



Değerli Öğrencilerimiz,

Koronavirüs (COVID19) salgını nedeniyle **05.10.2020** tarihinden itibaren asenkron ve senkron olarak dersler uzaktan eğitim yöntemleriyle yürütülecektir.

Asenkron ve Senkron olmak üzere iki yönlü olarak devam edecek eğitimler için aşağıda ayrıntılı bilgilere yer verilmiştir.

Asenkron (eş zamanlı olmayan) Uygulama Hakkında;


Öğrencilerimiz Üniversite Bilgi Yönetim Sistemi (ÜBYS) <https://ubys.comu.edu.tr> üzerinden Ders Materyallerine pdf, ppt, mp3, doc, xls, bağlantı (link) formatlarında ulaşacak olup ayrıca Öğretim elemanlarının verdiği ödevlerden sorumludur.

Öğrenci Bilgi Ekranı bağlantısını tıkladığınızda aldığınız dersler ekranda listelenecektir. Ders Kodunu tıkladığınızda Ders Ayrıntıları ile ilgili bilgi ekranı sizi karşılayacaktır.

2019 - Bahar

Ders Kodu	Ders Adı	Kredi	AKTS	Dersin Koordinat
14JLM302	Saha Jeolojisi	4,00	5,00	
14JLM214	Staj	0,00	2,00	
14JLM304	Zemin Mekaniği	3,00	4,00	
14JLM306	Jeokimya	3,00	5,00	
14BED102	Beden Eğitimi II	0,00	1,00	
14JLM312	Paleoekoloji	2,00	2,00	
14JLM308	Yeraltı Jeolojisi	2,00	4,00	
14JLM206	Yapısal Jeoloji II	3,00	7,00	
14JLM322	Uygulamalı Jeofizik	2,00	2,00	
14JLM310	Morfotektonik	2,00	4,00	
18JLM326	Seramik-Cam Hammaddelerinin Karakterizasyon Teknikleri	2,00	2,00	

Ders ayrıntıları ekranı sol menüde hafta içerikleri bulunmaktadır. Öğretim elemanları hangi öğrencilerin materyallere ulaştığını sistem üzerinden görmektedir. Bu sebeple her öğrencinin materyali kendisi indirmesi gerekmektedir. Öğretim elemanlarımızın değerli öğrencilerimiz için hazırladıkları ders materyallerini öğretim elemanın izni olmadan internet ortamında paylaşmamalı ve bu konuda özen göstermelidir.



Mühendislik Fakültesi - Jeoloji Mühendisliği Bölümü/Lisans - Normal Öğretim 14JLM302.1 - Saha Jeolojisi

Genel Bilgiler 1

Hafta İçerikleri 15

Ödevler 1

Dersi Alan Diğer Öğrenciler

Değerlendirme Sistemi

Ders Bilgileri

Online Sınav

İçerik Adı : 1. Hafta
İçerik Tipi : Ders sunumu
Yayınlanma Tarihi : 19.03.2020

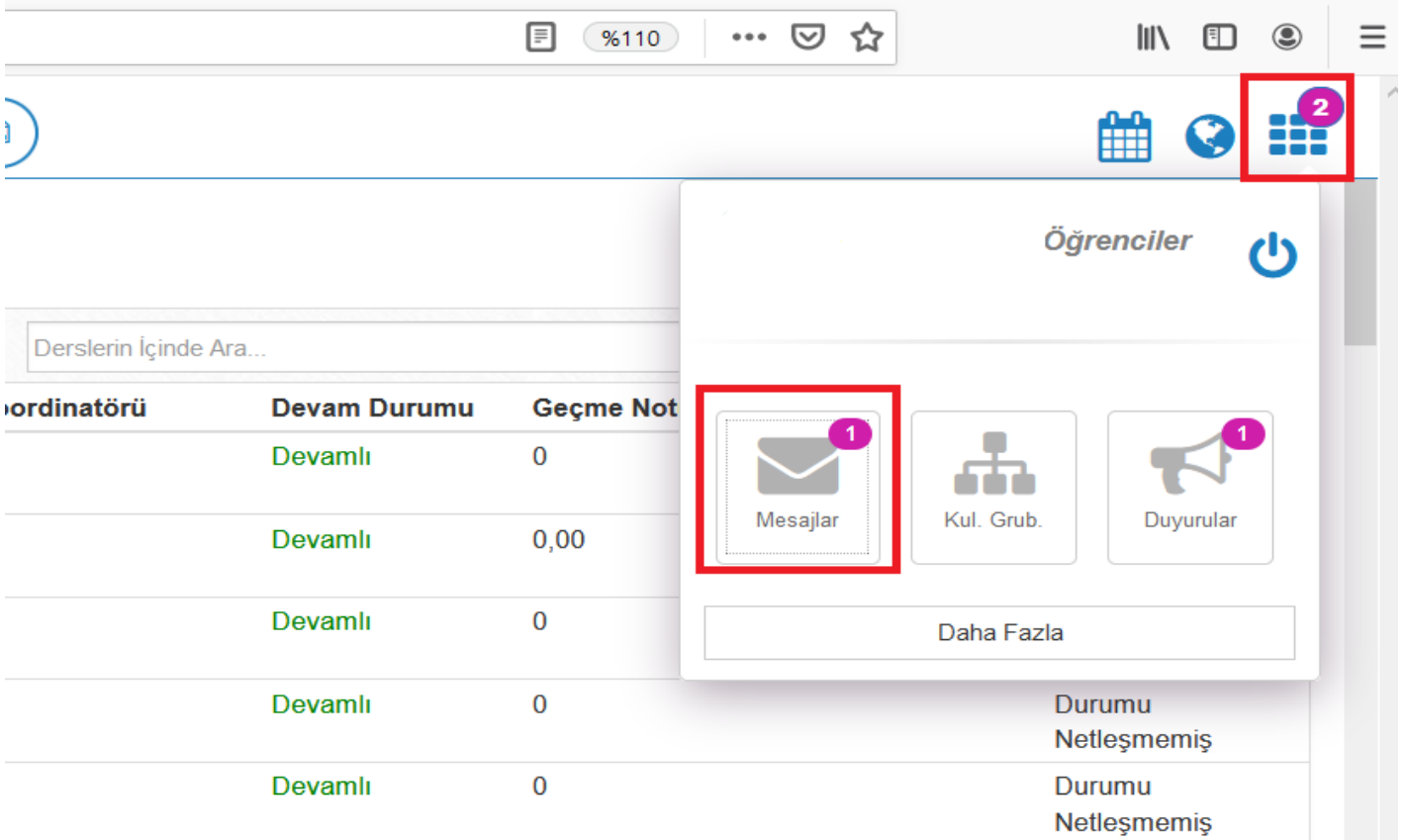
İçeriğe Bağlı Dosyalar

Saha-1. Hafta.pdf

İçerik Adı : 2. Hafta
İçerik Tipi : Ders sunumu
Yayınlanma Tarihi : 21.03.2020

İçerik Adı : 3. Hafta
İçerik Tipi : Ders sunumu
Yayınlanma Tarihi : 21.03.2020

Öğretim elemanları size mesaj gönderebilir veya duyuru yapabilir. Üniversite Bilgi Yönetim Sisteminin en sağdaki menüsünden mesajlar kısmından sizlerde öğretim elemanları ile iletişime geçebilirsiniz. Öğretim elemanı duyuruları ogrencinumarasi@ogr.comu.edu.tr e-posta adresine iletilecektir.



%110

Öğrenciler

Derslerin İçinde Ara...

Kordinatörü	Devam Durumu	Geçme Notu
	Devamlı	0
	Devamlı	0,00
	Devamlı	0
	Devamlı	0
	Devamlı	0

Mesajlar 1

Kul. Grub.

Duyurular 1



Daha Fazla

Durumu Netleşmemiş

Durumu Netleşmemiş

Öğretim elemanları sizlere ödev verebilir. Ders ayrıntıları ekranından ödevler sekmesini kullanarak ödev ayrıntıları görebilirsiniz. Ödev ile ilgili çalışmayı yaptığınızda aynı menüden ödevi sisteme yükleyebilirsiniz.

The screenshot shows the UBYS student portal interface. The browser address bar displays the URL: <https://ubys.comu.edu.tr/AIS/Student/Class/ClassDetail?classId=5066608>. The page title is "Mühendislik Fakültesi - Jeoloji Mühendisliği Bölümü/Lisans - Normal Öğretim 14JLM302.1 - Saha Jeolojisi". The left sidebar contains navigation options: Genel Bilgiler (1), Hafta İçerikleri (15), Ödevler (1), Dersi Alan Diğer Öğrenciler, Değerlendirme Sistemi, Ders Bilgileri, and Online Sınav. The main content area shows a table of assignments:

Durum	Cevaplandı	Hafta	Tanım	Son Teslim Tarihi	Yükleme Sayısı	İşlemler
●	✓	1. Hafta	Proje Çalıştayı	23.03.2020 00:00	1 / 1	 

Senkron (eş zamanlı) Uygulama;

Öğretim elemanlarımız canlı ders anlatımlarını Microsoft Teams üzerinden gerçekleştirecekler, öğrencilerimiz web tarayıcısı veya cep telefonları ile derslere uzaktan katılım sağlayacaklardır. Katılmayan öğrencilerimiz derslerin tekrarını daha sonra izleyebileceklerdir. Canlı derslerimiz 05.10.2020 tarihinden itibaren müfredatta belirtilen haftalık ders programı üzerinden yürütülecektir.

Sizler için ogrencinumarasi@ogr.comu.edu.tr adresli e-posta hesaplarını hazırladık. ÇOMÜ Tek Hesap şifresi yani ÜBYS girdiğiniz parola ile <https://ogr.comu.edu.tr> adresinden e-postanıza giriş yapabilirsiniz. Microsoft Teams ÇOMÜ e-postanız ile kaydolabilirsiniz. Üniversite Microsoft ile e-kampüs anlaşması olduğundan herhangi bir öğrenci sınırlamamız yoktur. Sizlerden ricamız **05.10.2020** tarihine kadar kayıt işlemini gerçekleştirmeniz.

Aşağıdaki bağlantıdan Microsoft Office 365 programına kaydolabilirsiniz.

<https://www.microsoft.com/tr-tr/education/products/office/default.aspx>

The screenshot shows the Microsoft Office 365 website for students. The URL in the browser address bar is <https://www.microsoft.com/tr-tr/education/products/office/default.aspx>. The main heading is "Office 365'e ücretsiz başlayın". Below the heading, there is a paragraph of text: "Öğrenciler ve eğitimciler; Word, Excel, PowerPoint, OneNote ve şimdi Microsoft Teams artı diğer sınıf araçları dahil Office 365 Eğitim için ücretsiz olarak uygundur. İhtiyacınız olan tek şey geçerli bir okul e-posta adresidir. Bu bir deneme değil, onun için bugün başlayın." Below the text, there is a form with a label "Okul e-posta adresinizi girin" and a text input field containing "12345678@ogr.comu.edu.tr". To the right of the input field is a blue button labeled "BAŞLAYIN". Below the form, there are two links: "UYGUN DEĞİL MİSİNİZ? DİĞER SEÇENEKLERİ GÖRÜN >" and "OKULLAR İÇİN NASIL SATIN ALACAĞINIZI ÖĞRENİN >". On the right side of the page, there is a photograph of a young boy smiling and looking at a laptop screen.

Öğrenci misiniz, öğretmen mi?

Eğitim için Office 365 uygulamasında çevrimiçi sınıfınız için ihtiyaç duyduğunuz Microsoft Teams ve diğer uygulamalar yer alır. Teams öğrenci ve öğretmenlerin sohbet etmesine, ödevler üzerinde çalışmasına ve birlikte belge oluşturmasına olanak sağlar. BT yöneticisiyseniz [okulunuzu kaydedin](#).

[Öğrenciyim](#) →

[Öğretmenim](#) →

Öğrenciyim seçilerek kayıta devam edilmelidir. Bu süre zarfında Microsoft ogrencinumarası@ogr.comu.edu.tr adresine bir doğrulama kodu gönderecektir.

<https://ogr.comu.edu.tr> adresine giriş yaparak kodu kopyalıyoruz.

275472, kaydolma kodunuzdur

Kimden: "Office 365" <support@email.microsoftonline.com>

Kime: 12345678@ogr.comu.edu.tr

Yanıtla: "Microsoft Online Services Team" <reply-fec21c7577610d7d-108_HTML-573703073-1014838-5031024@email.microsoftonline.com>

resimler görüntülenmez. Resimleri Görüntüle
dan gelen mesajları her zaman görüntüle email.microsoftonline.com ya da support@email.microsoftonline.com

22 N

[Bu e-postayı tarayıcınızda görüntüleyin.](#)

Office 365 Eğitim

Doğrulama kodunuz

Office 365 Eğitim hizmetine kaydolmayı tamamlamak için, kaydolma sayfasında kodu girin.

Bir okul e-posta adresiyle kaydolduğunuzdan okulunuz Office 365 iletişimlerinizi ve verilerinizi denetleyebilir. Hizmeti kullanımınız okulunuzun ilkelerine tabidir.

275472

Kaydolmak istemiyor musunuz? Bu e-postayı yoksayın. Teşekkürler.

Bu, zorunlu bir hizmet yazışmasıdır.

Bu ileti, takip edilmeyen bir e-posta adresinden gönderildi. Lütfen bu iletiyi yanıtlamayın.
[Gizlilik](#) | [Yasal](#)

Microsoft Office
One Microsoft Way
Redmond, WA
98052-6399 ABD

Hesabınızı oluşturun

Deneme	Örenci Soyadı
.....	
.....	

12345678@ogr.comu.edu.tr adresine bir doğrulama kodu gönderdik. Kaydı tamamlamak için kodu girin.

Doğrulama kodu	kayıt kodunu yeniden gönder
----------------	---

Microsoft, bana işletmelere yönelik Microsoft ürünleri ve hizmetleriyle ilgili promosyonlar ve teklifler gönderebilir.

Ürünleri ve hizmetleri hakkında ilgili bilgi alabilmek için Microsoft'un bilgilerimi seçili iş ortaklarıyla paylaşmasını istiyorum. Daha fazla bilgi edinmek veya dilediğiniz zaman abonelikten çıkmak için [Gizlilik Bildirimi](#)'ni görüntüleyin.

Başlat seçeneğini işaretlediğinizde **hüküm ve koşullarımızı** ve **Microsoft Gizlilik İlkesi**'ni kabul etmiş, e-posta adresinizin kuruluşunuzla ilişkili olduğunu (kişisel kullanım amaçlı ya da tüketiciye yönelik bir e-posta adresi olmadığını) doğrulamış olursunuz. Ayrıca kuruluşunuzdaki bir yöneticinin, hesabınızın ve verilerinizin denetimini alabileceğini ve adınızın, e-posta adresinizin ve deneme kuruluşu adının kuruluşunuzdaki başka kişilerce görülebileceğini anladığınızı da kabul etmiş olursunuz. [Daha fazla bilgi edinin.](#)

Başlat ➔

Doğrulama kodunu girdiğinizde başlat butonuna tıklanarak kayıt işlemini tamamlayınız. Microsoft sistemine ilk giriş yaptığınızda sizden bir adet parola kurtarmanız için cep telefonu veya farklı bir kurtarma e-posta adresi isteyecektir. Mutlaka bu işlemleri tamamlayın.

Kayıt işlemleri bittiğinde sizi aşağıdaki ekran karşılayacaktır.

Office 365

Ara

Office uygulamalarını yükleyin

İyi akşamlar Deneme

Yeni oluştur

OneDrive

Word

Excel

PowerPoint

OneNote

SharePoint

Teams

Sway

Tüm uygulamalar

Hesabım

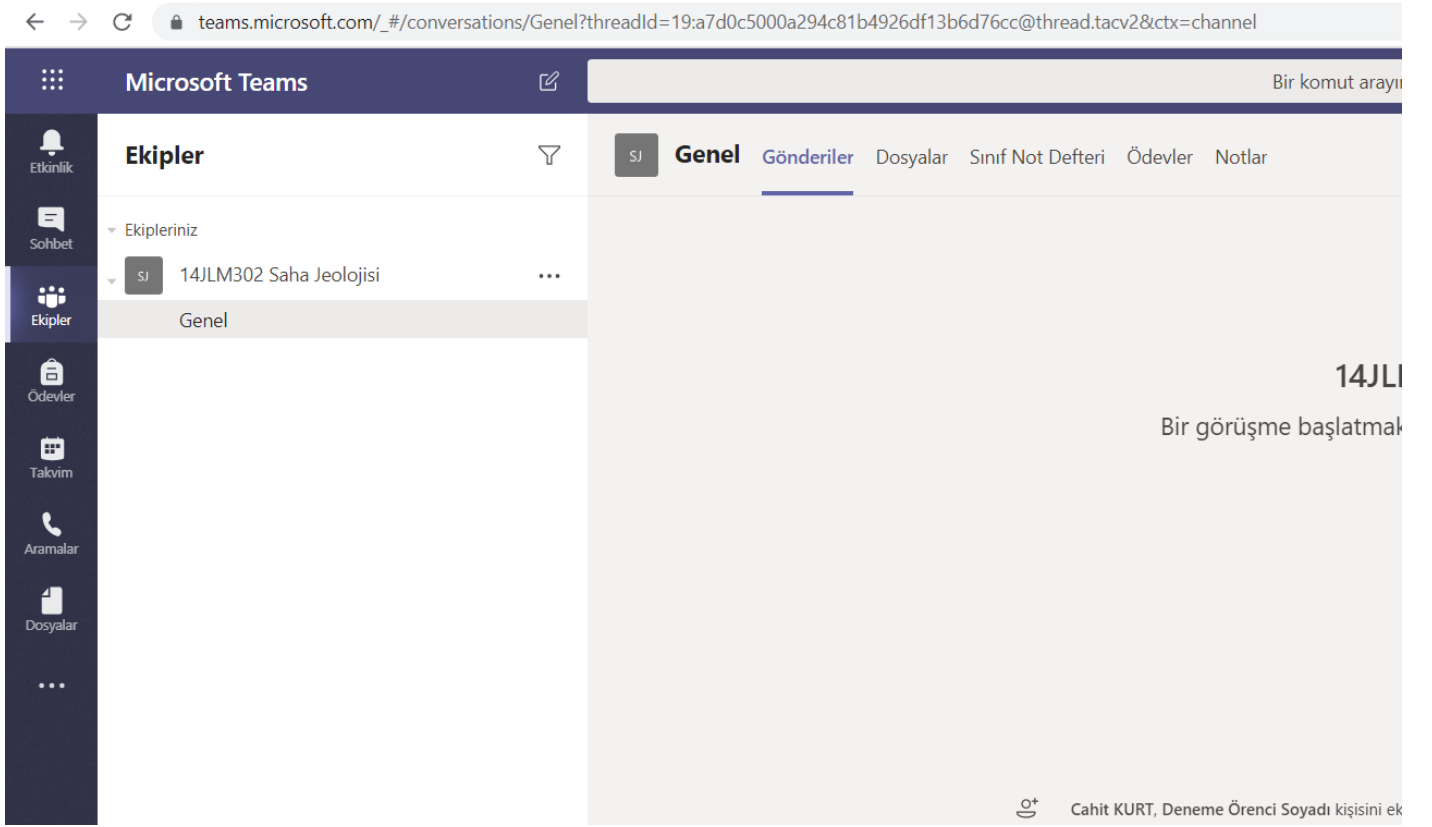
DS

Deneme Örenci Soyadı
12345678@ogr.comu.edu.tr
Office profilim
Hesabım
Oturumu kapat

Office uygulamalarını bilgisayara indirip lisanslı olarak kullanabilirsiniz.

Tüm İşlemler bittikten sonra <https://teams.microsoft.com> adresinden canlı derslere katılabilir ya da Office uygulamasını bilgisayarınıza yükleyerek katılabilirsiniz. Bilgisayarınız yok ise akıllı cep telefonlarından teams uygulaması yükleyerek canlı derslere katılabilirsiniz.

Öğretim elemanları size ÜBYS üzerinden bağlantı (link) şeklinde CanlıDers gönderebilir veya aşağıdaki gibi daha önceden sınıflar oluşturarak derslere katılmanızı sağlayabilir. Sizlerden ricamız **05.10.2020** tarihine kadar Microsoft kayıt adımlarını bitirmeniz. Böylece öğretim elemanları derslere sizi öğrenci numaranızı kullanarak ekleyebilirler.



The screenshot displays the Microsoft Teams interface. The top navigation bar shows the Microsoft Teams logo and a search bar. The left sidebar contains navigation icons for Etkinlik, Sohbet, Ekipler, Ödevler, Takvim, Aramalar, and Dosyalar. The main content area shows a chat window for the 'Genel' channel in the '14JLM302 Saha Jeolojisi' team. The chat window includes a header with the team name and channel name, and a main area with a large '14JLI' and the text 'Bir görüşme başlatmak'. The bottom of the chat window shows a user profile for 'Cahit KURT, Deneme Örenci Soyadı kişisini ek'.