



## Değerli Öğrencilerimiz,

Yeni Koronavirüs (COVID-19) salgını nedeniyle **23.03.2020** tarihinden itibaren asenkron **30.03.2020** tarihinden itibaren ise senkron olarak teorik dersler ve derslerin teorik kısımları uzaktan eğitim yöntemleriyle yürütülecektir.

## Uzaktan Eğitim – Öğretim Nasıl Olacak ?

Asenkron ve Senkron olmak üzere iki yönlü olarak devam edecek eğitimler için aşağıda ayrıntılı bilgilere yer verilmiştir.

## Asenkron (eş zamanlı olmayan) Uygulama Hakkında;

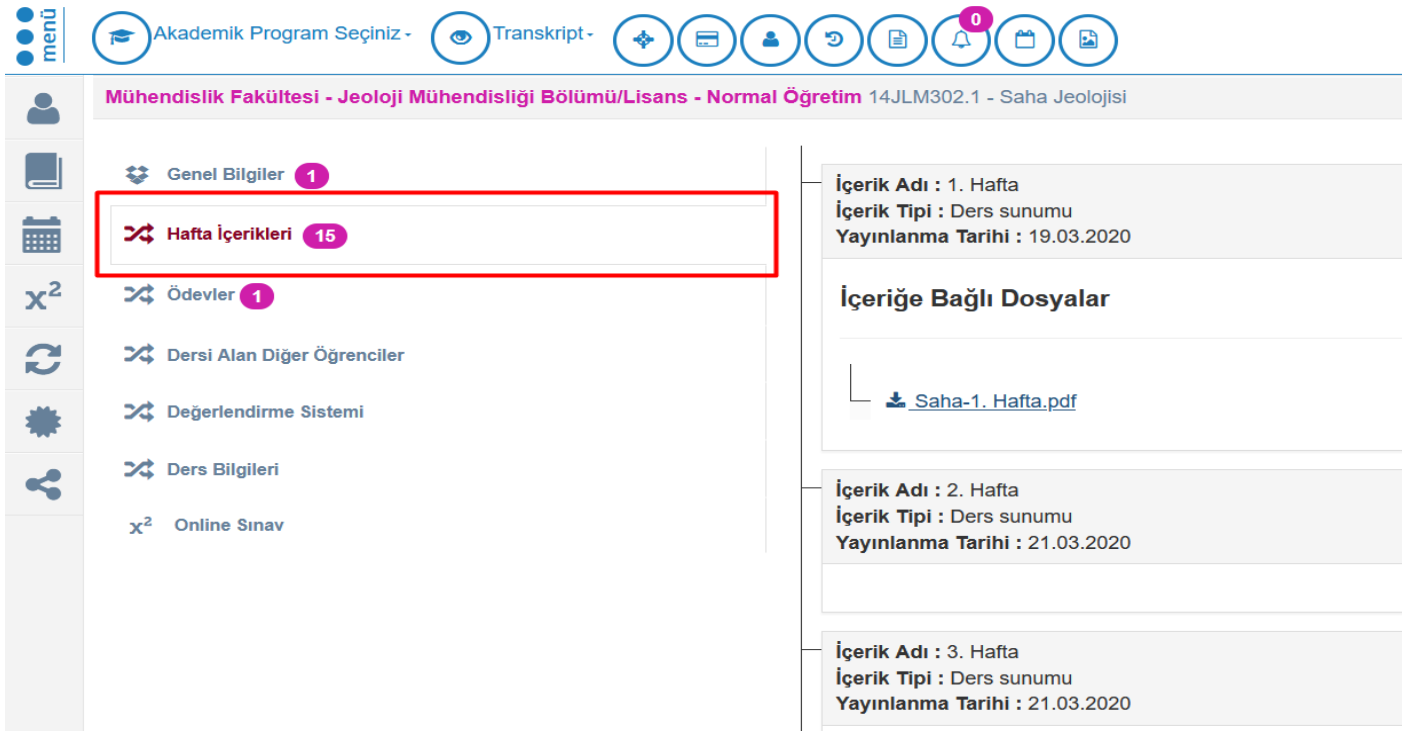
Öğrencilerimiz Üniversite Bilgi Yönetim Sistemi (ÜBYS) <https://ubys.comu.edu.tr> üzerinden Ders Materyallerine pdf, ppt, mp3, doc, xls, bağlantı (link) formatlarında ulaşacak olup ayrıca Öğretim elemanlarının verdiği ödevlerden sorumludur.

Öğrenci Bilgi Ekranı bağlantısını tıkladığınızda aldığınız dersler ekranda listelenecektir. Ders Kodunu tıkladığınızda Ders Ayrıntıları ile ilgili bilgi ekranı sizi karşılayacaktır.

2019 - Bahar

Ders Kodu	Ders Adı	Kredi	AKTS	Dersin Koordinat
14JLM302	Saha Jeolojisi	4,00	5,00	
14JLM214	Staj	0,00	2,00	
14JLM304	Zemin Mekaniği	3,00	4,00	
14JLM306	Jeokimya	3,00	5,00	
14BED102	Beden Eğitimi II	0,00	1,00	
14JLM312	Paleoekoloji	2,00	2,00	
14JLM308	Yeraltı Jeolojisi	2,00	4,00	
14JLM206	Yapısal Jeoloji II	3,00	7,00	
14JLM322	Uygulamalı Jeofizik	2,00	2,00	
14JLM310	Morfotektonik	2,00	4,00	
18JLM326	Seramik-Cam Hammaddelerinin Karakterizasyon Teknikleri	2,00	2,00	

Ders ayrıntıları ekranı sol menüde hafta içerikleri bulunmaktadır. Öğretim elemanları hangi öğrencilerin materyallere ulaştığını sistem üzerinden görmektedir. Bu sebeple her öğrencinin materyali kendisi indirmesi gerekmektedir. Öğretim elemanlarımızın değerli öğrencilerimiz için hazırladıkları ders materyallerini öğretim elemanın izni olmadan internet ortamında paylaşmamalı ve bu konuda özen göstermelidir.



menü Akademik Program Seçiniz - Transkript -

Mühendislik Fakültesi - Jeoloji Mühendisliği Bölümü/Lisans - Normal Öğretim 14JLM302.1 - Saha Jeolojisi

Genel Bilgiler 1

**Hafta İçerikleri 15**

Ödevler 1

Dersi Alan Diğer Öğrenciler

Değerlendirme Sistemi

Ders Bilgileri

Online Sınav

İçerik Adı : 1. Hafta  
İçerik Tipi : Ders sunumu  
Yayınlanma Tarihi : 19.03.2020

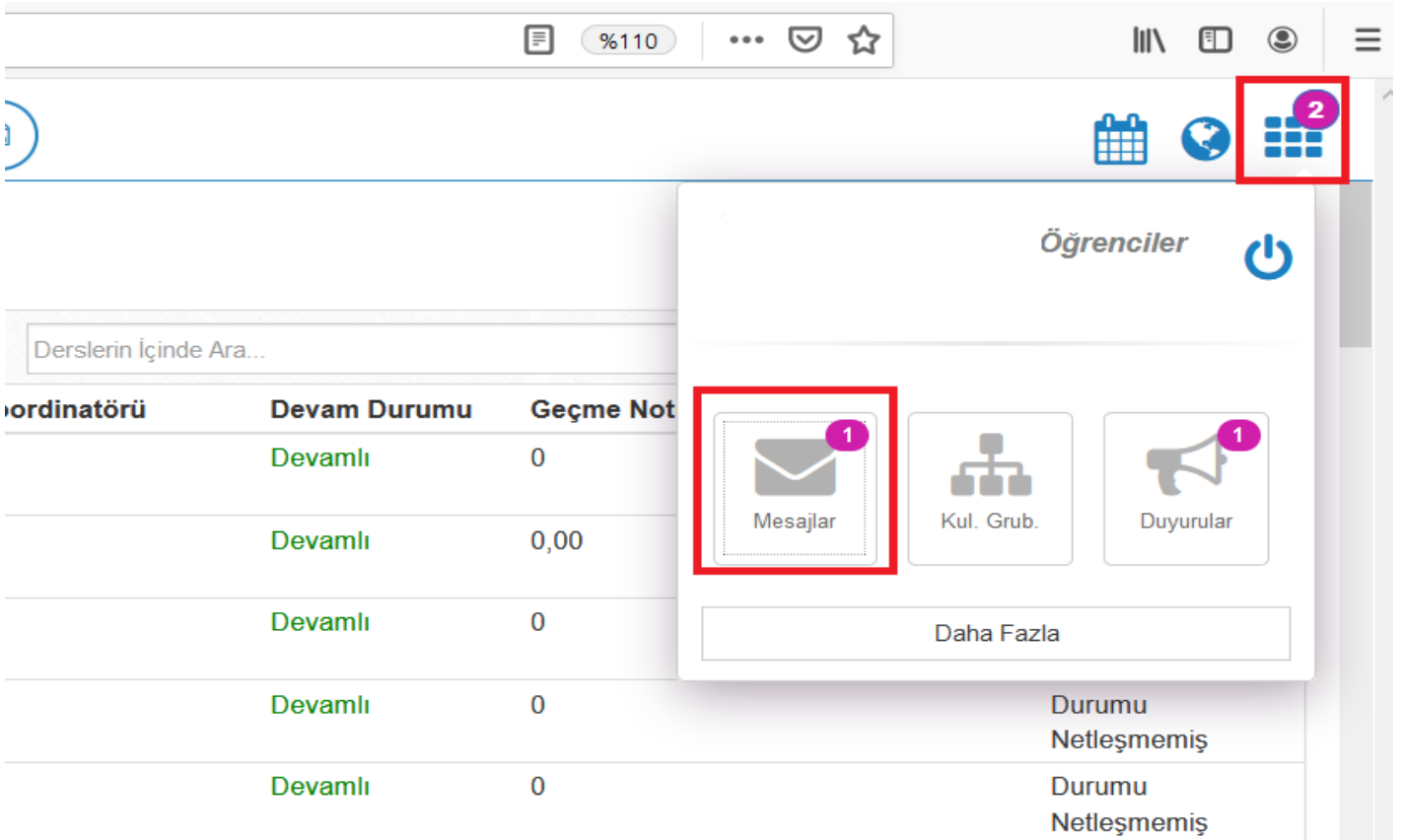
İçeriğe Bağlı Dosyalar

Saha-1. Hafta.pdf

İçerik Adı : 2. Hafta  
İçerik Tipi : Ders sunumu  
Yayınlanma Tarihi : 21.03.2020

İçerik Adı : 3. Hafta  
İçerik Tipi : Ders sunumu  
Yayınlanma Tarihi : 21.03.2020

Öğretim elemanları size mesaj gönderebilir veya duyuru yapabilir. Üniversite Bilgi Yönetim Sisteminin en sağdaki menüsünden mesajlar kısmından sizlerde öğretim elemanları ile iletişime geçebilirsiniz. Öğretim elemanı duyuruları [ogrencinumarasi@ogr.comu.edu.tr](mailto:ogrencinumarasi@ogr.comu.edu.tr) e-posta adresine iletilecektir.



%110

Öğrenciler

Derslerin İçinde Ara...

Kordinatörü	Devam Durumu	Geçme Notu
	Devamlı	0
	Devamlı	0,00
	Devamlı	0
	Devamlı	0
	Devamlı	0

Mesajlar 1

Kul. Grub.

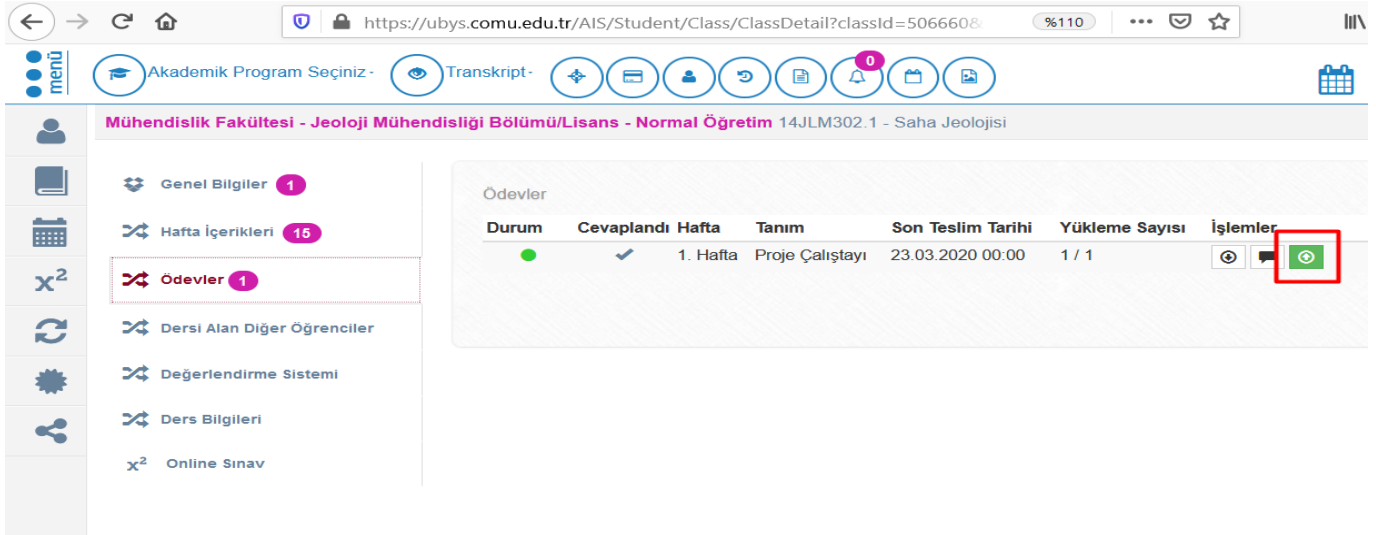
Duyurular 1

Daha Fazla

Durumu Netleşmemiş

Durumu Netleşmemiş

Öğretim elemanları sizlere ödev verebilir. Ders ayrıntıları ekranından ödevler sekmesini kullanarak ödev ayrıntıları görebilirsiniz. Ödev ile ilgili çalışmayı yaptığınızda aynı menüden ödevi sisteme yükleyebilirsiniz.



Durum	Cevaplandı	Hafta	Tanım	Son Teslim Tarihi	Yükleme Sayısı	İşlemler
●	✓	1. Hafta	Proje Çalıştırı	23.03.2020 00:00	1 / 1	🔄

Not: Ara sınavların ödevler şeklinde yapılabileceği ön görülmektedir.

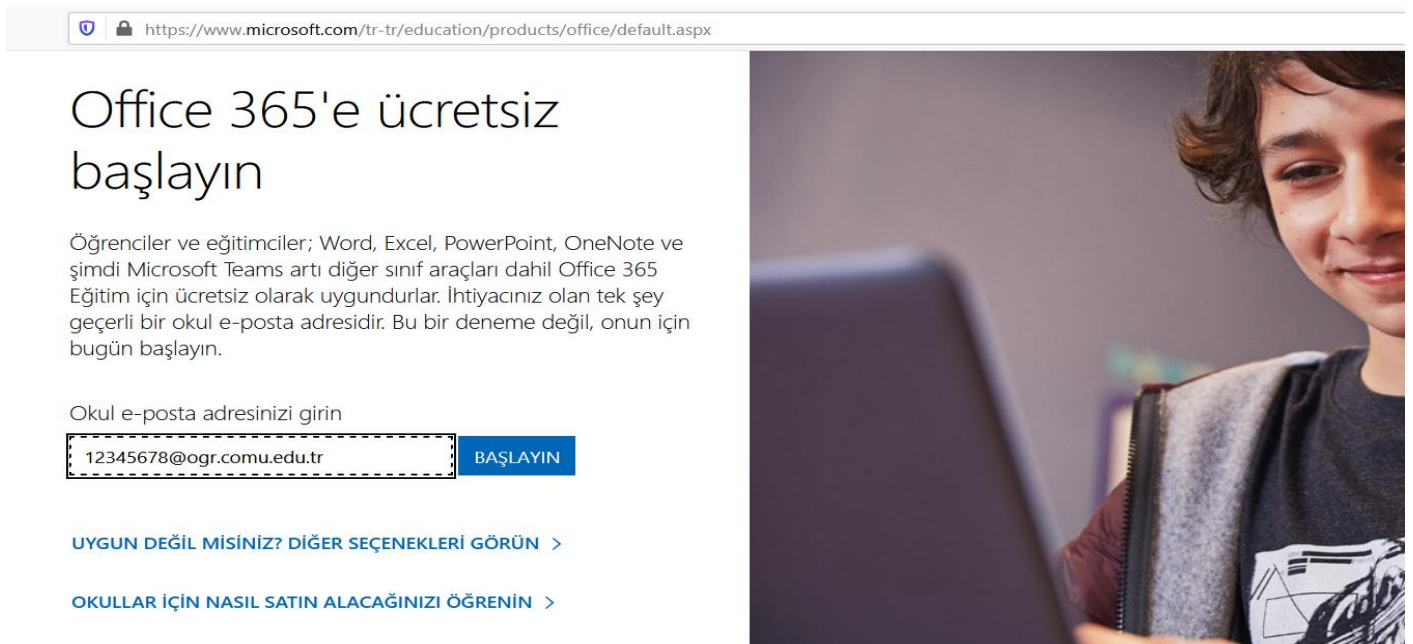
## Senkron (eş zamanlı) Uygulama;

Öğretim elemanlarımız canlı ders anlatımlarını Microsoft Teams üzerinden gerçekleştirecekler, öğrencilerimiz web tarayıcısı veya cep telefonları ile derslere uzaktan katılım sağlayacaklardır. Katılmayan öğrencilerimiz derslerin tekrarını daha sonra izleyebileceklerdir. Canlı derslerimiz 30.03.2020 tarihinden itibaren müfredatta belirtilen haftalık ders programı üzerinden yürütülecektir.

Sizler için [ogrencinumarasi@ogr.comu.edu.tr](mailto:ogrencinumarasi@ogr.comu.edu.tr) adresli e-posta hesaplarını hazırladık. ÇOMÜ Tek Hesap şifresi yani ÜBYS girdiğiniz parola ile <https://ogr.comu.edu.tr> adresinden e-postanıza giriş yapabilirsiniz. Microsoft Teams ÇOMÜ e-postanız ile kaydolabilirsiniz. Üniversite Microsoft ile e-kampüs anlaşması olduğundan herhangi bir öğrenci sınırlamamız yoktur. Sizlerden ricamız **25.03.2020** tarihine kadar kayıt işlemini gerçekleştirmeniz.

Aşağıdaki bağlantıdan Microsoft Office 365 programına kaydolabilirsiniz.

<https://www.microsoft.com/tr-tr/education/products/office/default.aspx>



Office 365'e ücretsiz başlayın

Öğrenciler ve eğitimciler; Word, Excel, PowerPoint, OneNote ve şimdi Microsoft Teams artı diğer sınıf araçları dahil Office 365 Eğitim için ücretsiz olarak uygundur. İhtiyacınız olan tek şey geçerli bir okul e-posta adresidir. Bu bir deneme değil, onun için bugün başlayın.

Okul e-posta adresinizi girin

12345678@ogr.comu.edu.tr BAŞLAYIN

[UYGUN DEĞİL MİSİNİZ? DİĞER SEÇENEKLERİ GÖRÜN >](#)

[OKULLAR İÇİN NASIL SATIN ALACAĞINIZI ÖĞRENİN >](#)

## Öğrenci misiniz, öğretmen mi?

Eğitim için Office 365 uygulamasında çevrimiçi sınıfınız için ihtiyaç duyduğunuz Microsoft Teams ve diğer uygulamalar yer alır. Teams öğrenci ve öğretmenlerin sohbet etmesine, ödevler üzerinde çalışmasına ve birlikte belge oluşturmasına olanak sağlar. BT yöneticisiyseniz [okulunuzu kaydedin](#).

[Öğrenciyim](#) →

[Öğretmenim](#) →

Öğrenciyim seçilerek kayıta devam edilmelidir. Bu süre zarfında Microsoft [ogrencinumarası@ogr.comu.edu.tr](mailto:ogrencinumarası@ogr.comu.edu.tr) adresine bir doğrulama kodu gönderecektir.

<https://ogr.comu.edu.tr> adresine giriş yaparak kodu kopyalıyoruz.

### 275472, kaydolma kodunuzdur

Kimden: "Office 365" <support@email.microsoftonline.com>

Kime: 12345678@ogr.comu.edu.tr

Yanıtla: "Microsoft Online Services Team" <reply-fec21c7577610d7d-108\_HTML-573703073-1014838-5031024@email.microsoftonline.com>

resimler görüntülenmez. Resimleri Görüntüle  
dan gelen mesajları her zaman görüntüle [email.microsoftonline.com](mailto:email.microsoftonline.com) ya da [support@email.microsoftonline.com](mailto:support@email.microsoftonline.com)

22 N

[Bu e-postayı tarayıcınızda görüntüleyin.](#)

## Office 365 Eğitim

# Doğrulama kodunuz

Office 365 Eğitim hizmetine kaydolmayı tamamlamak için, kaydolma sayfasında kodu girin.

Bir okul e-posta adresiyle kaydolduğunuzdan okulunuz Office 365 iletişimlerinizi ve verilerinizi denetleyebilir. Hizmeti kullanımınız okulunuzun ilkelerine tabidir.

# 275472

Kaydolmak istemiyor musunuz? Bu e-postayı yoksayın. Teşekkürler.

Bu, zorunlu bir hizmet yazışmasıdır.

Bu ileti, takip edilmeyen bir e-posta adresinden gönderildi. Lütfen bu iletiyi yanıtlaymayın.  
[Gizlilik](#) | [Yasal](#)

Microsoft Office  
One Microsoft Way  
Redmond, WA  
98052-6399 ABD

## Hesabınızı oluşturun

12345678@ogr.comu.edu.tr adresine bir doğrulama kodu gönderdik. Kaydı tamamlamak için kodu girin.

 [kayıt kodunu yeniden gönder](#)

Microsoft, bana işletmelere yönelik Microsoft ürünleri ve hizmetleriyle ilgili promosyonlar ve teklifler gönderebilir.

Ürünleri ve hizmetleri hakkında ilgili bilgi alabilmek için Microsoft'un bilgilerimi seçili iş ortaklarıyla paylaşmasını istiyorum. Daha fazla bilgi edinmek veya dilediğiniz zaman abonelikten çıkmak için [Gizlilik Bildirimi](#)'ni görüntüleyin.

**Başlat** seçeneğini işaretlediğinizde **hüküm ve koşullarımızı** ve **Microsoft Gizlilik İlkesi**'ni kabul etmiş, e-posta adresinizin kuruluşunuzla ilişkili olduğunu (kişisel kullanım amaçlı ya da tüketiciye yönelik bir e-posta adresi olmadığını) doğrulamış olursunuz. Ayrıca kuruluşunuzdaki bir yöneticinin, hesabınızın ve verilerinizin denetimini alabileceğini ve adınızın, e-posta adresinizin ve deneme kuruluşu adının kuruluşunuzdaki başka kişilerce görülebileceğini anladığınızı da kabul etmiş olursunuz. [Daha fazla bilgi edinin.](#)

**Başlat** ➔

Doğrulama kodunu girdiğinizde başlat butonuna tıklanarak kayıt işlemini tamamlayınız. Microsoft sistemine ilk giriş yaptığınızda sizden bir adet parola kurtarmanız için cep telefonu veya farklı bir kurtarma e-posta adresi isteyecektir. Mutlaka bu işlemleri tamamlayın.

Kayıt işlemleri bittiğinde sizi aşağıdaki ekran karşılayacaktır.

Office 365

Ara

Office uygulamalarını yükleyin

Yeni oluştur

OneDrive

Word

Excel

PowerPoint

OneNote

SharePoint

Teams

Sway

Tüm uygulamalar

Hesabım

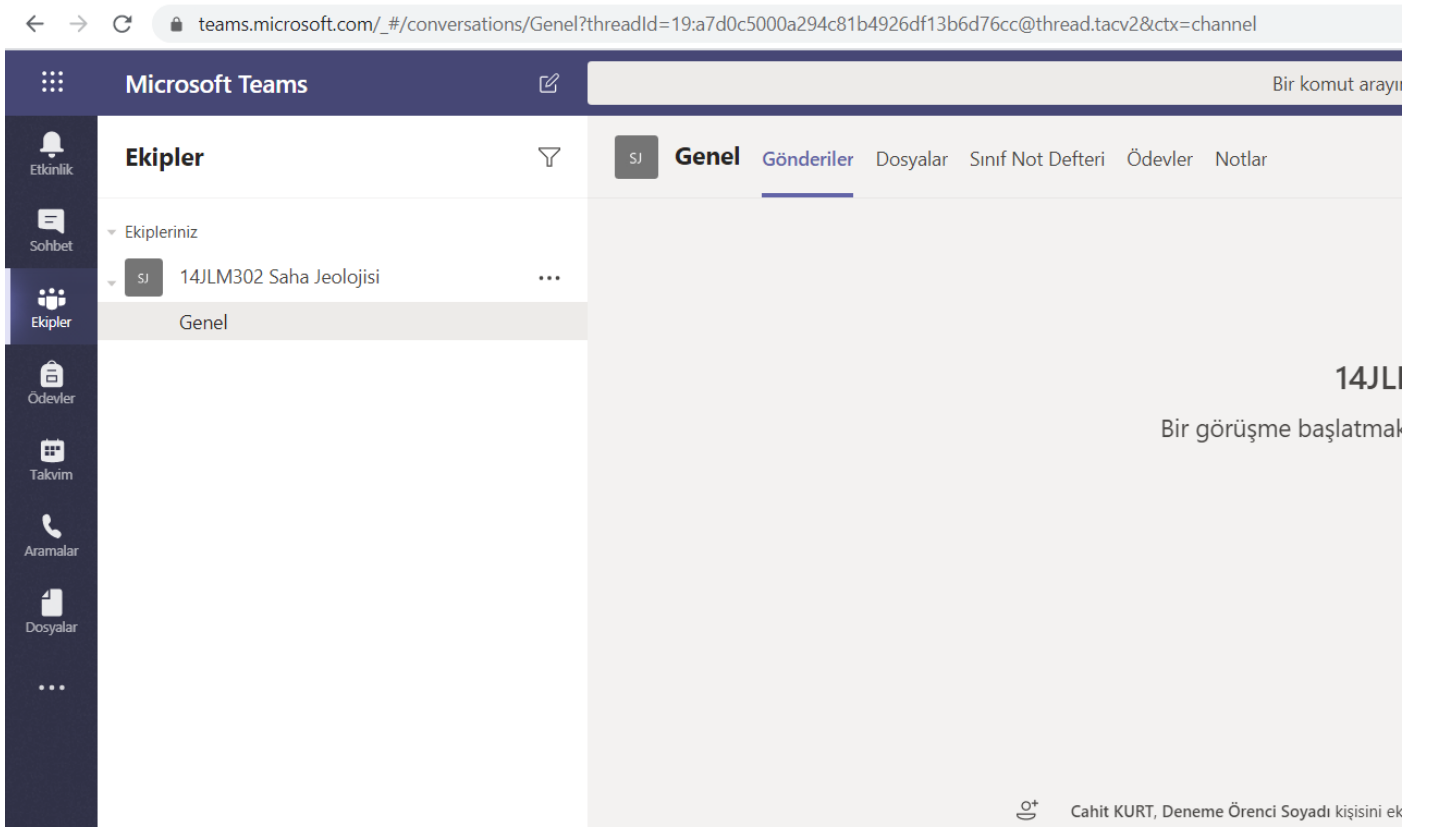
DS

Deneme Örenci Soyadı  
12345678@ogr.comu.edu.tr  
Office profilim  
Hesabım  
Oturumu kapat

Office uygulamalarını bilgisayara indirip lisanslı olarak kullanabilirsiniz.

Tüm İşlemler bittikten sonra <https://teams.microsoft.com> adresinden canlı derslere katılabilir ya da Office uygulamasını bilgisayarınıza yükleyerek katılabilirsiniz. Bilgisayarınız yok ise akıllı cep telefonlarından teams uygulaması yükleyerek canlı derslere katılabilirsiniz.

Öğretim elemanları size ÜBYS üzerinden bağlantı (link) şeklinde Canlı Ders gönderebilir veya aşağıdaki gibi daha önceden sınıflar oluşturarak derslere katılmanızı sağlayabilir. Sizlerden ricamız **25.03.2020** tarihine kadar Microsoft kayıt adımlarını bitirmeniz. Böylece öğretim elemanları derslere sizi öğrenci numaranızı kullanarak ekleyebilirler.



Bu süreçte zamana karşı yarıştığımızı unutmayın. Her türlü sorularınız için [bidb@comu.edu.tr](mailto:bidb@comu.edu.tr) e-posta adresine yazabilirsiniz. Mutlaka sorunlar çıkacaktır bu sorunlara Üniversite yönetimi ve siz değerli öğrencilerimiz ile hep beraber çözüme kavuşturacağız. Unutmayın sizler için çalışıyoruz ve büyük bir Üniversiteyiz bu duyurudan sonra biz ne kadar sunucularımızda kaynak yapılandırması için çalışsak ta ÜBYS sunucularımıza aşırı yüklenme olacak ve zaman zaman erişim problemleri yaşanacaktır.

**Sağlıklı Günler Dilerim.**

Cahit KURT

Bilgi İşlem Daire Başkanı V.

Sosyal medya üzerinden bizi takip edebilirsiniz. [https://twitter.com/comu\\_bidb](https://twitter.com/comu_bidb)