

# URAP 2013-2023

## Kurumsal İzleme

### Raporu



# ÖZET

Bu rapor Çanakkale Onsekiz Mart Üniversitesi'nin URAP (*University Ranking by Academic Performance*) sıralamalarında 2013-2023 yılları arasındaki genel durumunun izlenmesi amacıyla hazırlanmıştır. Çalışma kapsamında elde edilen veriler **URAP Dünya Sıralaması (2013-2022)** ve **URAP Türkiye Sıralaması (2013-2023)** olarak iki alt boyut halinde incelenmiştir.

Yapılan karşılaştırmalı analizlere URAP Dünya Sıralaması için ilk 500'de yer alan üniversitelerden ilk üç ve son üç sırada yer alan üniversiteler ile Çanakkale Onsekiz Mart Üniversitesi'nin altında ve üstünde yer alan 3 üniversite; URAP Türkiye Sıralaması için ise ilk 100'de yer alan üniversitelerden ilk üç ve son üç sırada yer alan üniversiteler ile Çanakkale Onsekiz Mart Üniversitesi'nin altında ve üstünde yer alan 3 üniversite dahil edilmiştir.

Çalışma sonucunda ÇOMÜ'nün hem **Dünya Üniversiteleri Sıralaması** hem de **Türkiye Üniversiteleri Sıralaması** bakımından geliştirmesi gereken alanlar belirlenmiştir.

Konuya ilişkin yapılabilecek iyileştirme önerileri çalışmanın sonuç kısmında belirtilmiştir.

# URAP

Dünya üniversitelerini bilim alanlarına göre sıralayan URAP; kar amacı gütmeyen, Türkiye ve Dünya üniversite sıralamalarını yükseköğretim kurumlarını ve toplumu bilgilendirmek amacıyla hazırlayıp sunan bir kurumdur. URAP Laboratuvarı'nın kuruluş amacı, ülkemizdeki ve gelişmekte olan ülkelerdeki üniversitelerin dünya sıralamalarındaki konumlarını bilimsel yöntemlerle incelemek ve üniversitelerin gelişmeye açık yanlarını belirlemelerine yardımcı olmaktır.

URAP'ın amacı, üniversitelerin dünya sıralamalarında üst sıralara çıkabilmesi için yapılması gerekenleri görmelerine yardımcı olabilmektir. ***URAP ekibi, resmin sadece iyi yanlarını öne çıkarmanın üniversitelere yarar sağlamayacağına bilincindedir. Bu nedenle, URAP raporlarını hazırlarken gerçek resmi olduğu gibi yansıtmaya özen göstermektedir.***

Yükseköğretime katılma sürecindeki adayların farklı ülkelerde eğitim almak için yaptıkları üniversite tercihlerinde, dünya alan sıralamalarına çok önem verdikleri bilinmektedir. Tüm dünyada olduğu gibi ülkemizde de üniversite yöneticileri, akademisyenler, öğrenciler ve velileri ile basın ve yayın organları dünya alan sıralamalarını yakından izlemektedir. Üniversiteler, sıralamalarda yükselebilmek için atama ve terfi kriterlerinde adayların bilimsel makalelerine ve aldıkları atıf sayılarına önem vermeye başlamıştır.



# DÜNYA SIRALAMASI

2013-2023 Dönemi  
URAP Dünya Sıralamasına  
İlişkin Sonuçlar

# DÜNYA SIRALAMASI ÖLÇÜTLERİ

Gösterge	Açıklama	Dönem
Makale	Güncel bilimsel üretkenlik	Yıllık
Atıf	Araştırma etkisi	Son 5 yıl
Toplam Doküman	Bilimsel üretkenlik	Son 5 yıl
Makale Etkisi	Araştırma kalitesi	Son 5 yıl
Atıf Etkisi	Araştırma kalitesi	Son 5 yıl
Uluslararası İşbirliği	Uluslararası kabul	Son 5 yıl

## URAP 2013-14 DÜNYA SIRALAMASI

Sıra	Üniversite	Ülke	Makale	Atıf	Toplam Doküman	Makale Etki Toplamı	Atıf Etki Toplamı	Uluslararası İşbirliği	Toplam
1	HARVARD ÜNİVERSİTESİ	Amerika	126	126	60	108	90	90	600
2	JOHNS HOPKINS ÜNİVERSİTESİ	Amerika	119.5	124.1	57.5	107.8	86.3	74.9	570.4
3	TORONTO ÜNİVERSİTESİ	Kanada	125.8	118.9	59.9	97.4	77.8	89.2	569.3
498	SURREY ÜNİVERSİTESİ	İngiltere	67.2	65.3	32.1	56.5	45.8	49	316.1
499	DEAKIN ÜNİVERSİTESİ	Avustralya	68.8	65.5	31.9	56.1	45.9	47.76	316.1
500	ULUSAL POLİTEKNİK ENSTİTÜSÜ	Meksika	69	64.9	31.9	56.1	45.9	48	316.1
1369	GUIZHOU ÜNİVERSİTESİ	Çin	41.6	28.6	21.4	23.1	16.8	17.8	149.5
1370	SHIVAJI ÜNİVERSİTESİ	Hindistan	27.8	41.7	14.3	23	21.6	20.5	149
1371	BEIRA INTERIOR ÜNİVERSİTESİ	Portekiz	42.4	28	17.2	22.9	16.3	21.7	148,8
1372	ÇANAKKALE ONSEKİZ MART ÜNİVERSİTESİ	Türkiye	43.13	29.2	19.6	25.8	15.6	14.7	148.3
1374	IDAHO STATE ÜNİVERSİTESİ	Amerika	19.7	35.9	15.5	30.5	23.4	22.8	148.1
1376	HEBEI TEKNOLOJİ ÜNİVERSİTESİ	Çin	33.7	28.9	30.1	24.9	17.3	12.7	147.9
1377	MARA TEKNOLOJİ ÜNİVERSİTESİ	Malezya	41.1	22.5	30.3	17	12.1	24.3	147.6

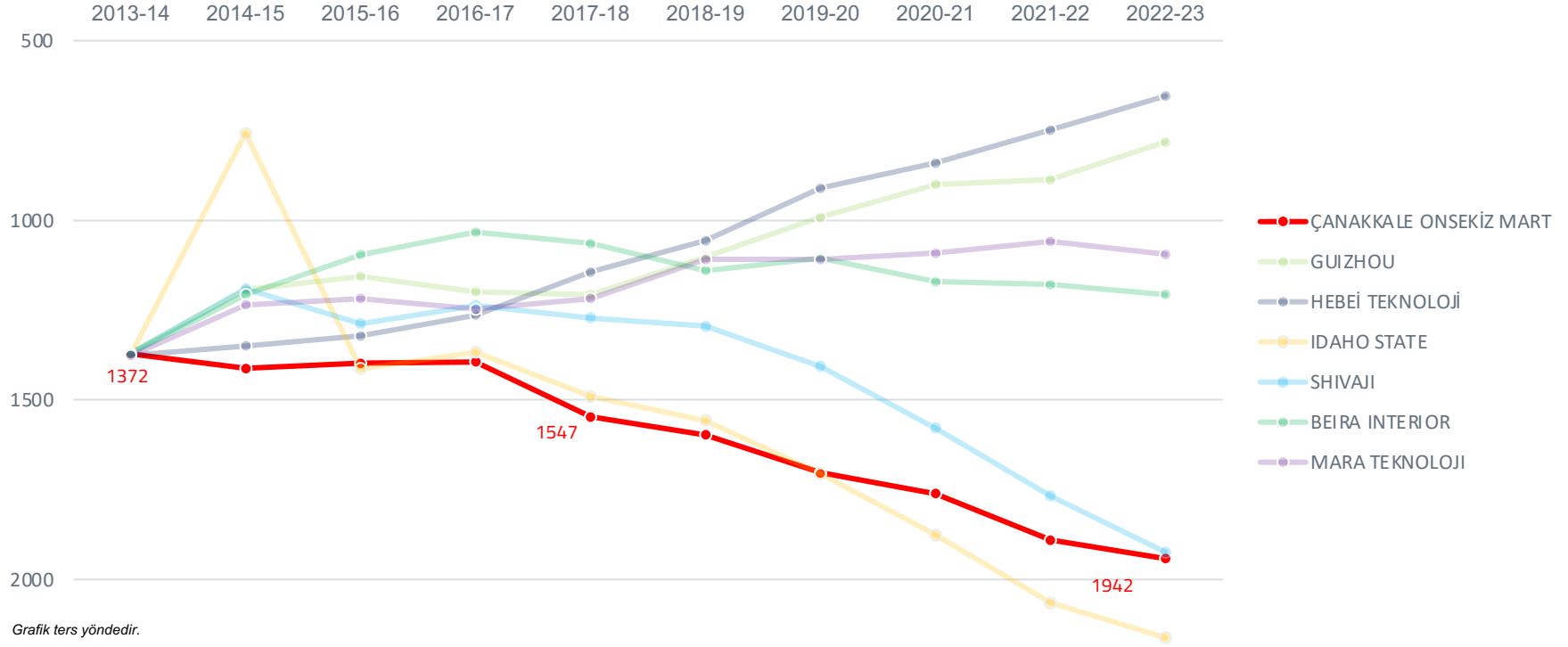
2013-14 raporuna ilişkin puanlar incelendiğinde 1372. sırada bulunan Çanakkale Onsekiz Mart Üniversitesi'nin 148.34 genel toplam puanın 43.13'ünü Makale, 29.29'unu Atıf, 19.65'ini Toplam Doküman, 25.85'ini Makale Etki Toplamı, 15.66'sını Atıf Etki Toplamı ve 14,76'sını Uluslararası İşbirliği alanlarından aldığı görülmektedir.

## URAP 2022-23 DÜNYA SIRALAMASI

Sıra	Üniversite	Ülke	Makale	Atıf	Toplam Doküman	Makale Etki Toplamı	Atıf Etki Toplamı	Uluslararası İşbirliği	Toplam
1	HARVARD ÜNİVERSİTESİ	Amerika	126	126	60	90	90	108	600
2	TORONTO ÜNİVERSİTESİ	Kanada	118.7	124.5	59	89	107	86.4	584.7
7	JOHNS HOPKİNS ÜNİVERSİTESİ	Amerika	113.6	121.9	56.3	80.4	104.9	85.6	563
231	DEAKIN ÜNİVERSİTESİ	Avustralya	79.6	90.1	40,6	62.5	77.9	63.7	414.6
420	SURREY ÜNİVERSİTESİ	İngiltere	66.2	80.8	35	56.5	69.5	58.2	366.4
620	ULUSAL POLİTEKNİK ENSTİTÜSÜ	Meksika	62.7	69.8	35.5	48.5	61.2	46.8	324.7
654	HEBEI TEKNOLOJİ ÜNİVERSİTESİ	Çin	65.8	68.8	30.7	37.8	62.9	51.7	318
782	GUIZHOU ÜNİVERSİTESİ	Çin	66.1	64.6	30.3	36.5	56.8	45.4	300
1095	MARA TEKNOLOJİ ÜNİVERSİTESİ	Malezya	39.1	60	31.2	41.7	48.3	41.6	262.1
1207	BEIRA INTERIOR ÜNİVERSİTESİ	Portekiz	37.4	58.1	25.3	38.6	48.8	42.9	251.3
1924	SHIVAJI ÜNİVERSİTESİ	Hindistan	20.3	46.3	17.8	25.7	41.2	38.9	190.4
1942	CANAKKALE ONSEKİZ MART ÜNİVERSİTESİ	Türkiye	30.2	43.9	22.0	24.9	37.4	30.5	189.1
2162	IDAHO STATE ÜNİVERSİTESİ	Amerika	20	42.2	18.4	24.8	36.1	31.2	173

2022 yılına ilişkin puanlar incelendiğinde 1942. sırada bulunan Çanakkale Onsekiz Mart Üniversitesi'nin 189,12 genel toplam puanının 30.2'sini Makale, 43,92'sini Atıf, 22.03'ünü Toplam Doküman, 24.91'ini Makale Etki Toplamı, 37.47'sini Atıf Etki Toplamı ve 30,58'ini Uluslararası İşbirliği alanlarından aldığı görülmektedir.

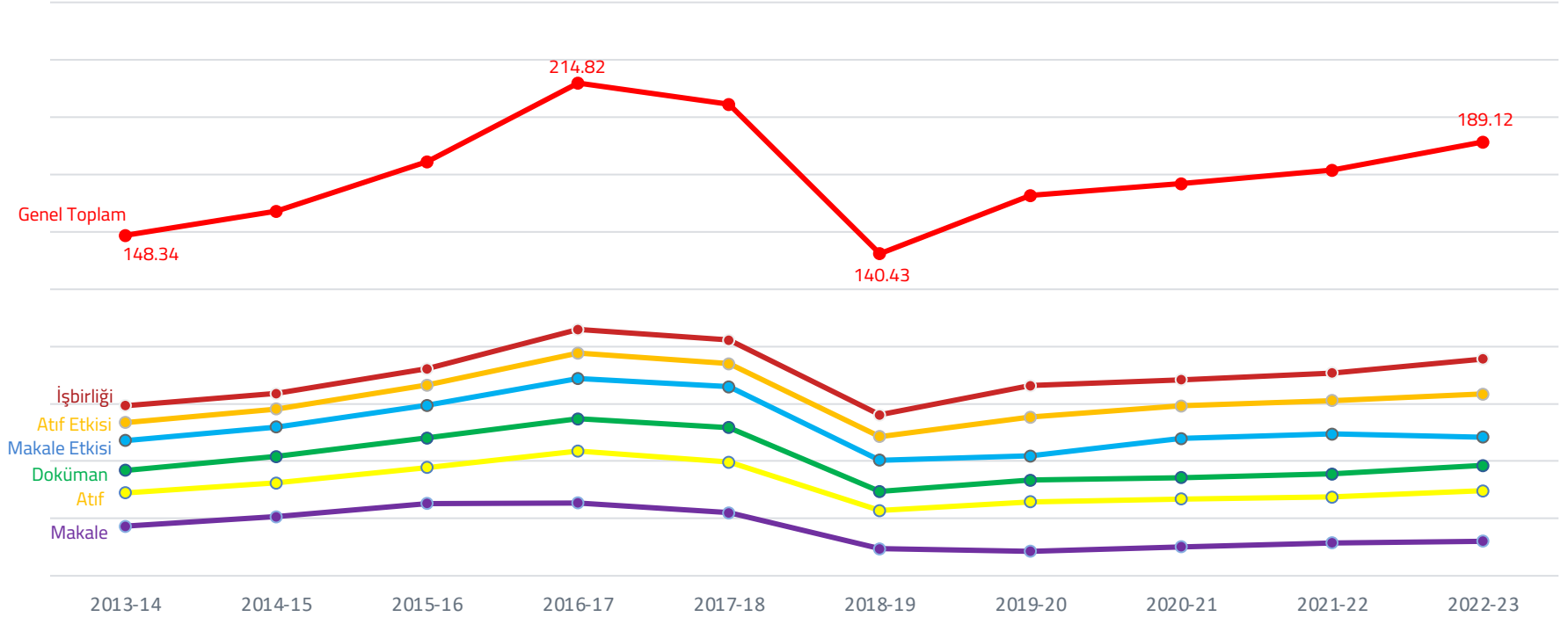
## GENEL SIRALAMA



2013-2022 yılları arasındaki genel sıralamalar incelendiğinde Çanakkale Onsekiz Mart Üniversitesi'nin azalan bir trende sahip olduğu, 2013 yılında 1372. sırada iken 2022 yılında 1942. sıraya gerilediği izlenmektedir. Benzer seviyedeki diğer üniversiteler ile karşılaştırıldığında, ÇOMÜ' nün 2013-2022 performansının beklenen ilerlemeyi gösteremediği görülmektedir.

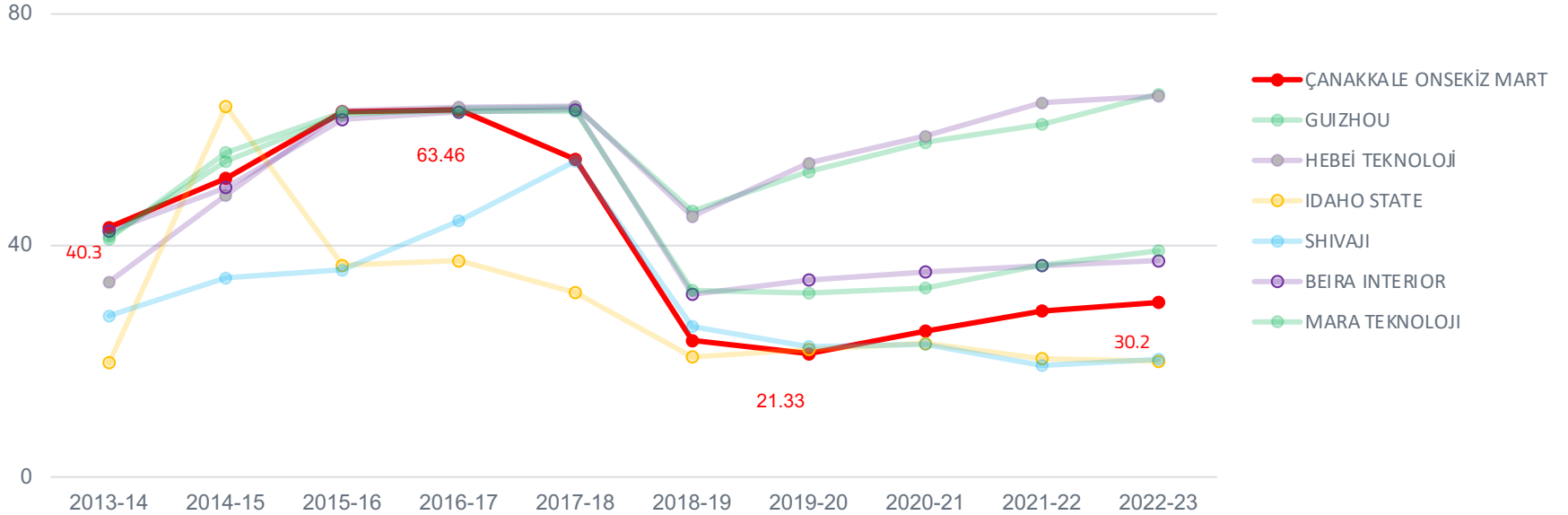


## ÇOMÜ GENEL PUAN



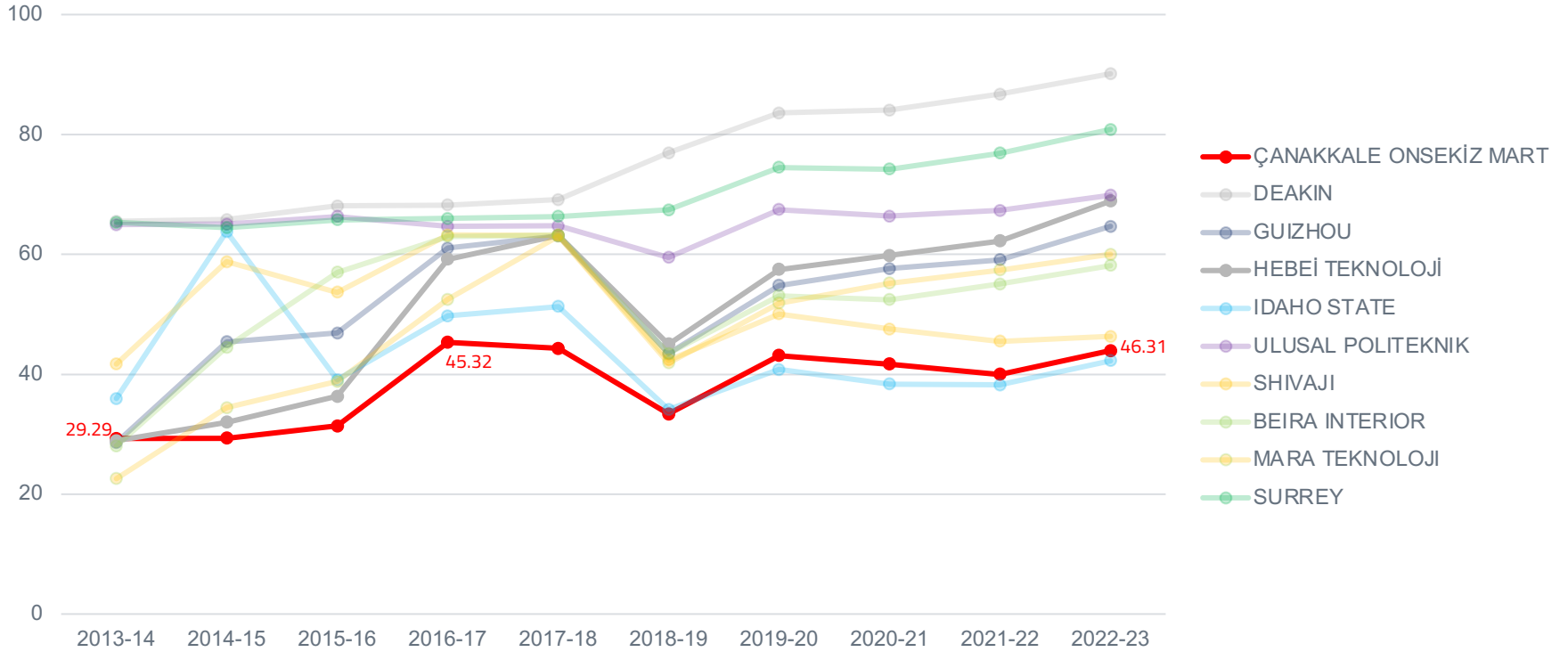
Çanakkale Onsekiz Mart Üniversitesi genel puanları incelendiğinde 2013-2016 yılları arasında artan trendin 2016-2019 yılları arasında azalışa geçtiği, 2019-2022 yılları arasında ise tekrardan artışa geçtiği gözlenmektedir. Makale, Atıf, Toplam Doküman, Makale Etkisi, Atıf Etkisi ve Uluslararası İşbirliği alanlarındaki grafiğin genel puana benzer şekilde olduğu görülmektedir.

## MAKALE PUANI



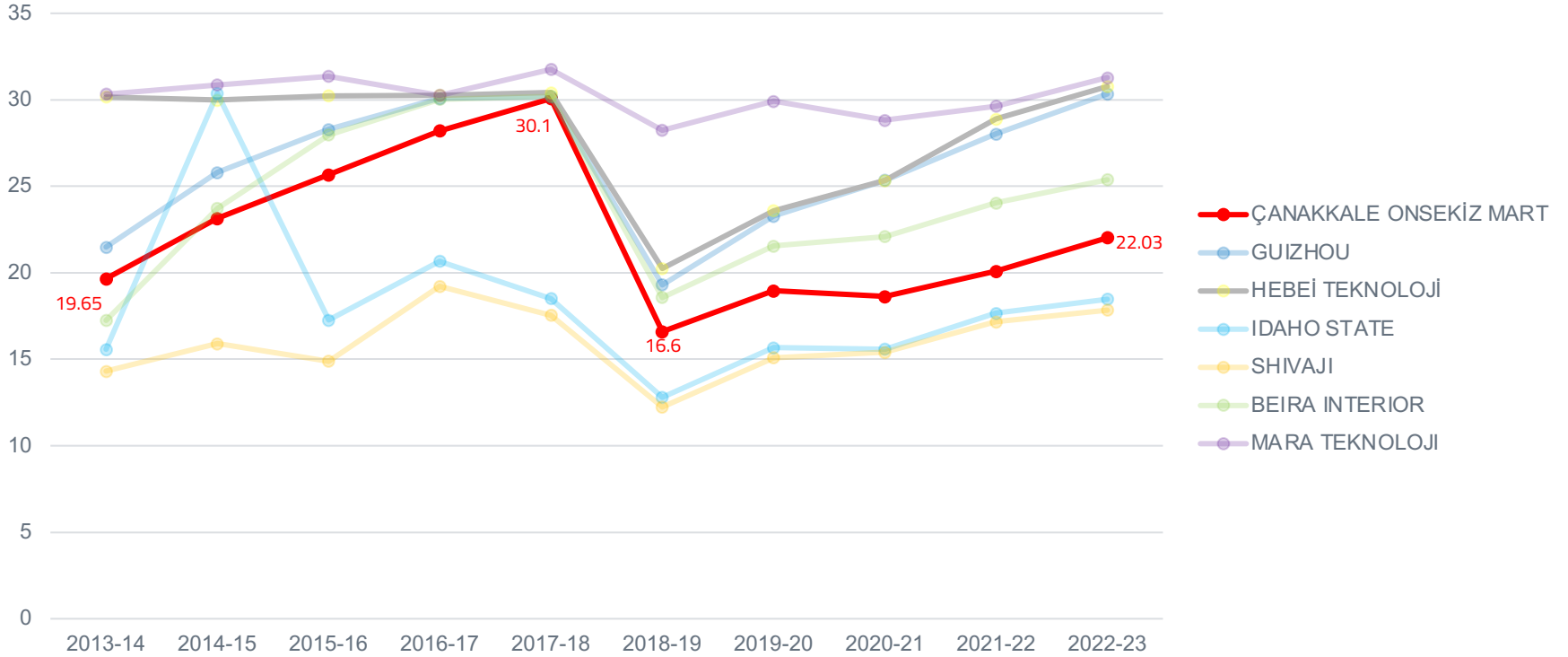
2013 yılında 40,3 olan makale puanının 2016 yılında 63.46 ile tepe noktasına ulaştıktan sonra düşüşe geçen trendin, 2019 yılı sonrası tekrar yükselişe geçtiği ve 2022 yılı itibarıyla 30.2 olduğu görülmektedir. Bunun yanı sıra ÇOMÜ' nün makale puanını, 2013 yılında kendisine yakın makale puanlarına sahip diğer üniversiteler kadar artıramadığı izlenmektedir.

## ATIF PUANI



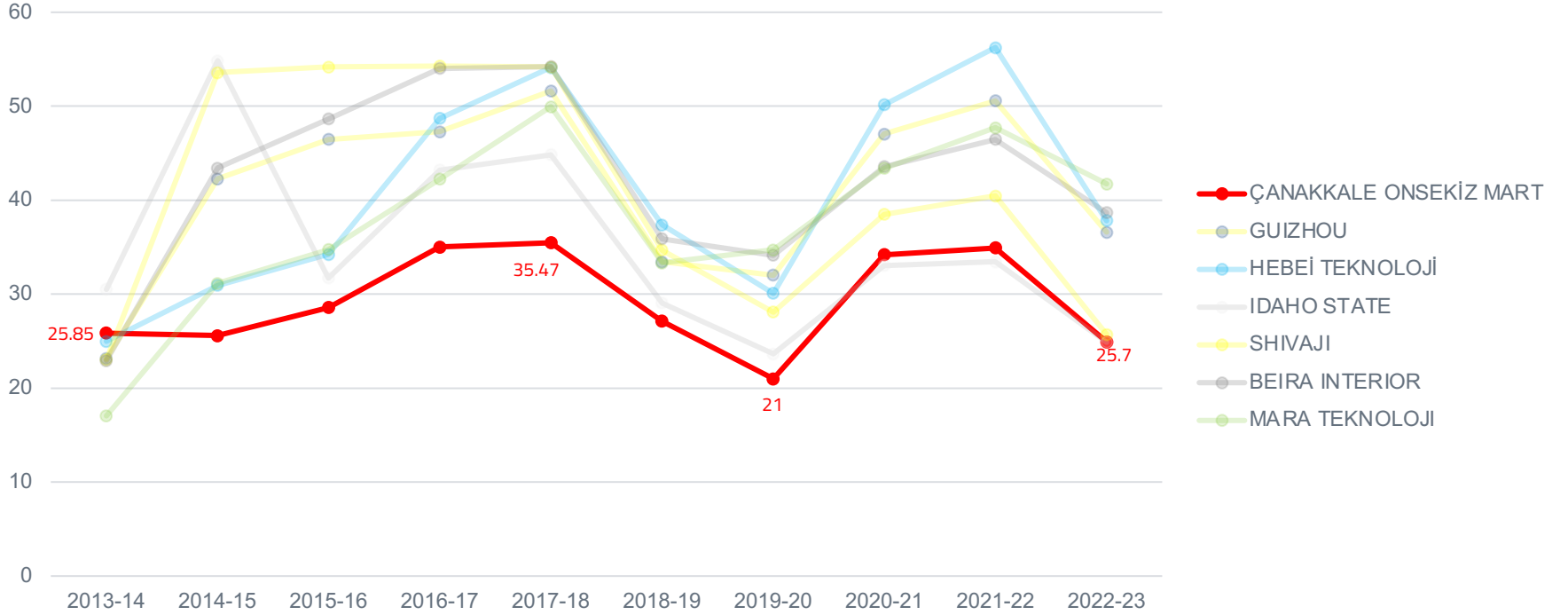
2013 yılında 29,29 atıf puanı olan ÇOMÜ'nün 2013-2022 yılları arasındaki dönem incelendiğinde, atıf puanının artan bir trend izleyerek 2022 yılında 46,31 atıf puanına sahip olduğu görülmektedir. ÇOMÜ'nün atıf puanındaki artışın, 2013 yılında kendisine yakın makale puanlarına sahip diğer üniversiteler kadar olmadığı gözlenmektedir.

## DOKÜMAN PUANI



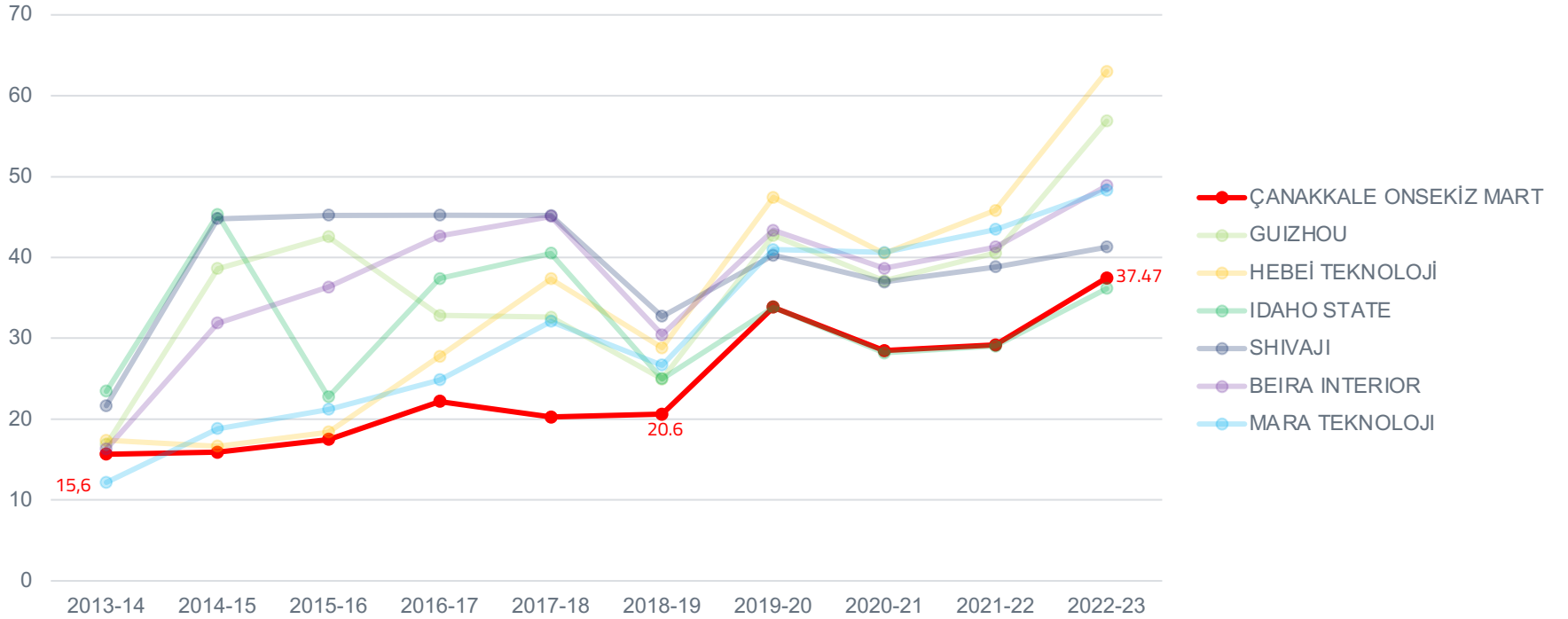
Doküman puanları incelendiğinde 2013 yılında 19,65'ten 2017 yılında 30.1 ile tepe noktasına ulaştığı, 2018 yılındaki sert düşüşün ardından tekrar yükselişe geçtiği ve 2022 yılında 22.03 olarak hesaplandığı görülmektedir. ÇOMÜ'nün doküman puanında yıllara göre azalış ve artışlar olsa da genel trendin diğer üniversiteler ile benzer yapıda olduğu gözlenmektedir.

## MAKALE ETKİSİ PUANI



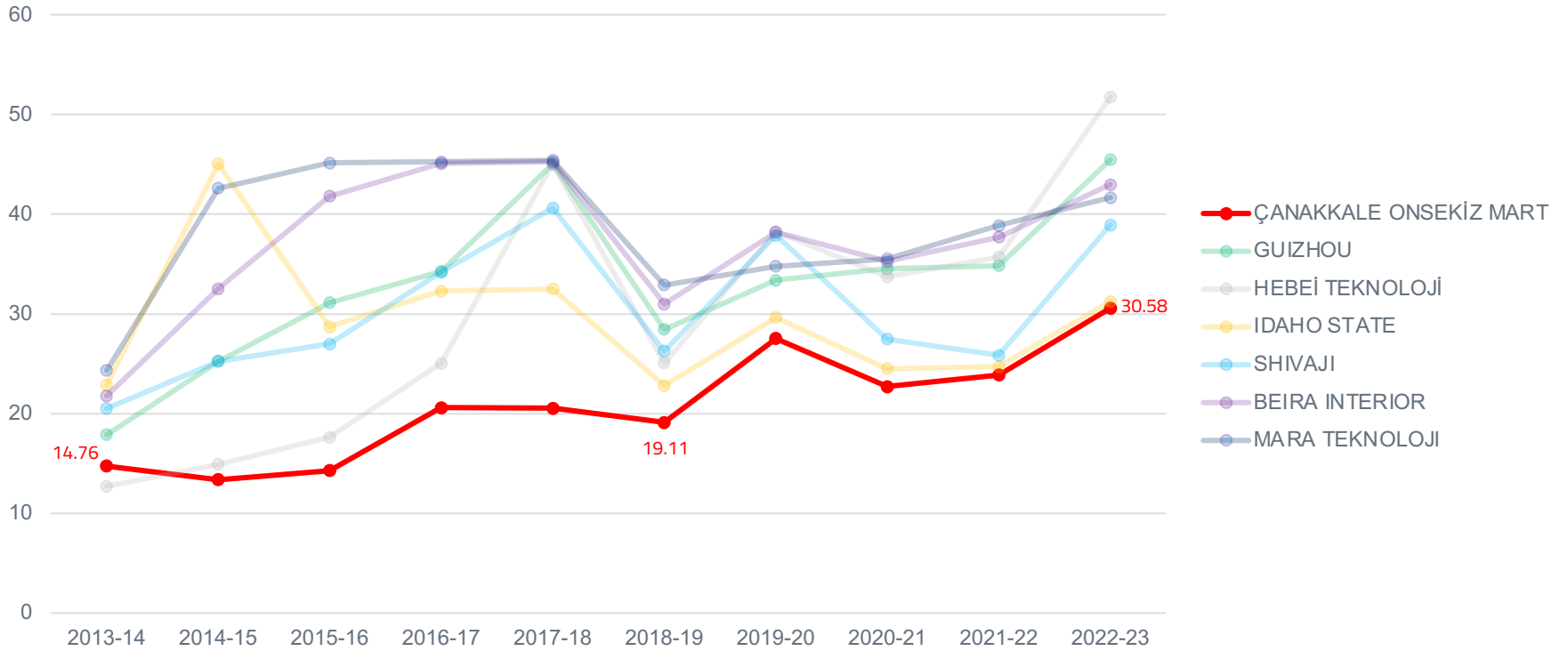
2013-2022 yılları arasındaki dönem için makale etkisi puanları incelendiğinde dönemsel olarak artış ve azalışların olduğu fakat genel olarak sabit bir trende sahip olduğu gözlenmektedir. ÇOMÜ' nün makale etkisi puanındaki değişimin diğer üniversiteler ile benzer yapıda olduğu izlenmektedir.

## ATIF ETKİSİ PUANI



2013-2022 yılları arasındaki dönem için atıf etkisi puanları incelendiğinde ÇOMÜ' nün diğer üniversitelere benzer şekilde artan bir trende sahip olduğu, 2013 yılındaki 15.6 seviyesinin 2022 yılında 37.47'ye yükseldiği gözlenmektedir.

## ULUSLARARASI İŞBİRLİĞİ PUANI



ÇOMÜ'nün uluslararası işbirliği performansının yıllara göre diğer üniversitelerle paralel olarak artış gösterdiği gözlenmektedir.



# TÜRKİYE SIRALAMASI

2013-2023 Dönemi  
URAP Türkiye Sıralamasına  
İlişkin Sonuçlar



# TÜRKİYE SIRALAMASI ÖLÇÜTLERİ

Gösterge	Açıklama	Dönem
Makale	Güncel bilimsel üretkenlik	Yıllık
Atıf	Araştırma etkisi	Son 5 yıl
Toplam Doküman	Bilimsel üretkenlik	Son 5 yıl
Doktora	Araştırma kalitesi	Son 5 yıl
Öğretim Üyesi / Öğrenci	Araştırma kalitesi	Son 5 yıl

*\*Başlangıç yılı olan 2014 yılına ilişkin göstergeler esas alınmıştır.*

## URAP 2014-15 TÜRKİYE SIRALAMASI

Sıra	Üniversite	Makale	Atıf	Toplam Doküman	Doktora	Öğretim Üyesi/ Öğrenci	TOPLAM
1	HACETTEPE	170.7	188.5	195.5	182.6	73.8	811.4
2	ORTA DOĞU TEKNİK	191.3	188.5	188	186	52.3	806.2
3	İSTANBUL	152	163.7	162.8	199	62.7	740.4
52	MUSTAFA KEMAL	121.7	122.3	128.1	57.2	49.1	478.6
53	CUMHURİYET	123.9	108	116.7	84.3	44.1	477.3
54	SAKARYA	108.7	93.8	94	138.9	40.4	475.9
55	ÇANAKKALE ONSEKİZ MART	109.2	100.9	109.6	101.5	50	471.4
56	KIRIKKALE	99.7	100.4	106.3	100.3	56.4	463.4
57	ADİYAMAN	138	146.6	112.8	52.7	52.7	463.3
58	ADNAN MENDERES	92.4	97.8	104.5	94.2	65.3	454.3

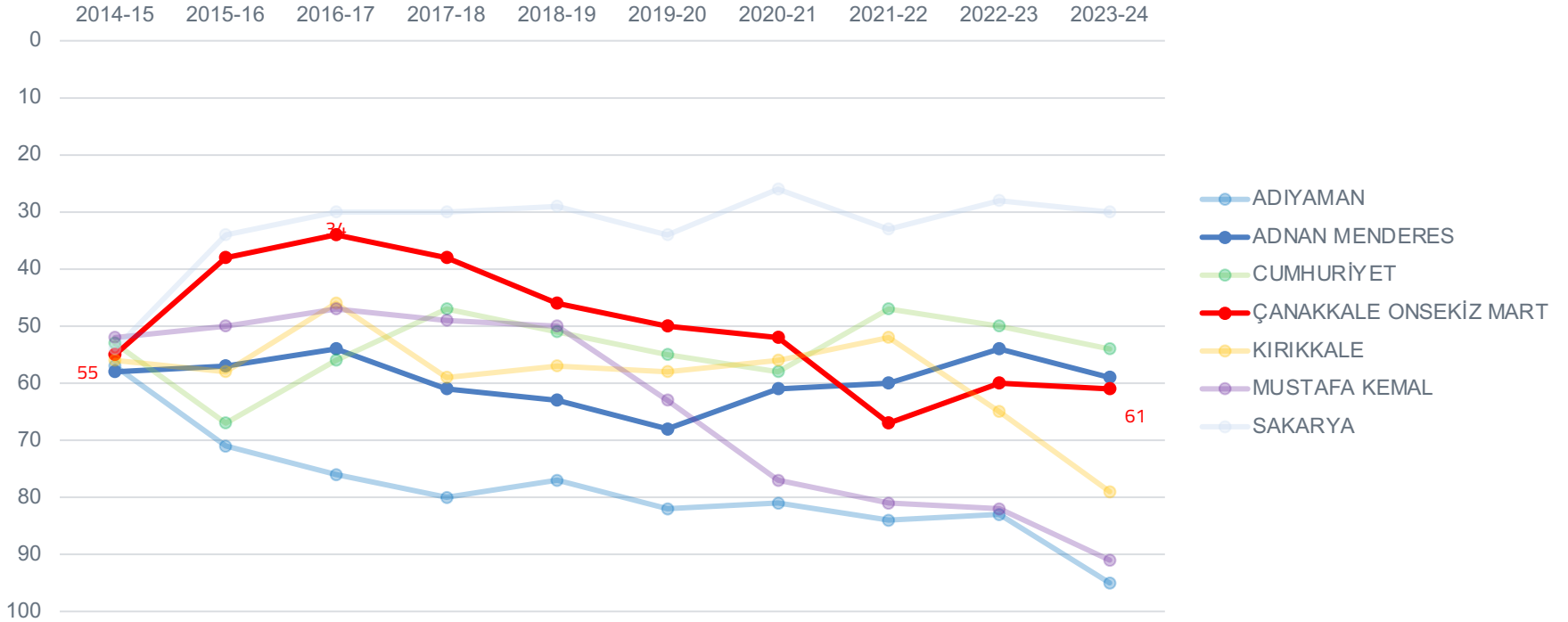
2014-15 raporuna ilişkin puanlar incelendiğinde 55. sırada bulunan Çanakkale Onsekiz Mart Üniversitesi'nin 471.42 genel toplam puanın 109.28'ini Makale, 100.99'unu Atıf, 109.6'sını Toplam Doküman, 101.55'ini Doktora ve 50'sini Öğretim Üyesi/Öğrenci alanlarından aldığı görülmektedir.

## URAP 2023-24 TÜRKİYE SIRALAMASI

Sıra	Üniversite	Makale	Atıf	Toplam Doküman	Doktora	Öğretim Üyesi/ Öğrenci	TOPLAM
2	HACETTEPE	169.2	168.1	176.4	178	55.8	747.6
3	ORTA DOĞU TEKNİK	162.8	169.9	174.3	169.1	25.8	702.1
6	İSTANBUL	155.3	158.3	164.3	197.2	48	723.6
91	MUSTAFA KEMAL	93.6	102.4	110	64.9	57.5	428.7
54	CUMHURİYET	124	124.8	121.4	82.4	50,1	503
30	SAKARYA	133.7	138.8	134	121.1	39.1	567
61	ÇANAKKALE ONSEKİZ MART	109.1	108.4	109.6	92.7	58.7	478.7
79	KIRIKKALE	93.7	115	115	95.7	47.3	466.9
95	ADİYAMAN	105.8	115.6	124.4	23.1	69.5	438.6
59	ADNAN MENDERES	91.6	106.5	112.1	103.5	58.5	472.4

2023-24 raporuna ilişkin puanlar incelendiğinde 61. sırada bulunan ÇOMÜ' nün 478.78 genel toplam puanının 107.17'sini Makale, 108.49'unu Atıf, 109.63'ünü Toplam Doküman, 109.63'ünü Makale Etki Toplamı, 92.73'ünü Doktora ve 58.76'sını Öğretim Üyesi/Öğrenci alanlarından aldığı görülmektedir.

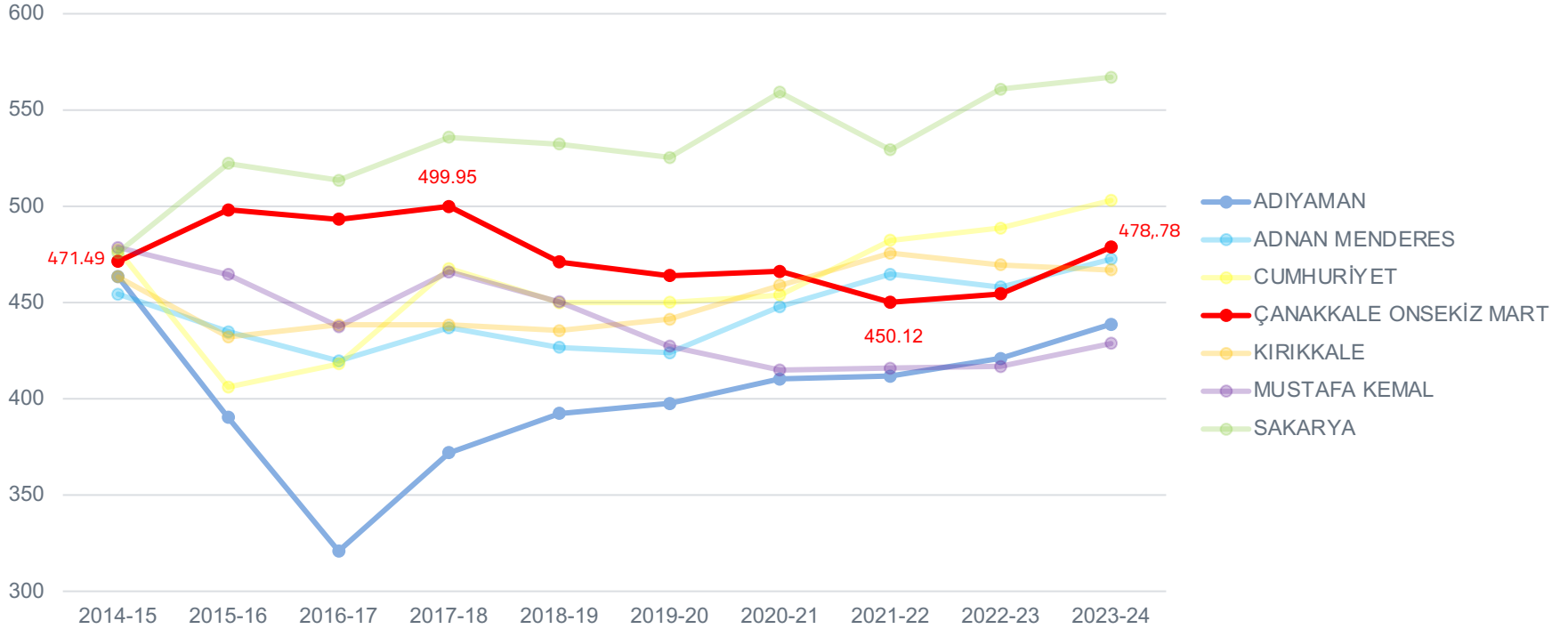
## GENEL SIRALAMA



Grafik ters yöndedir.

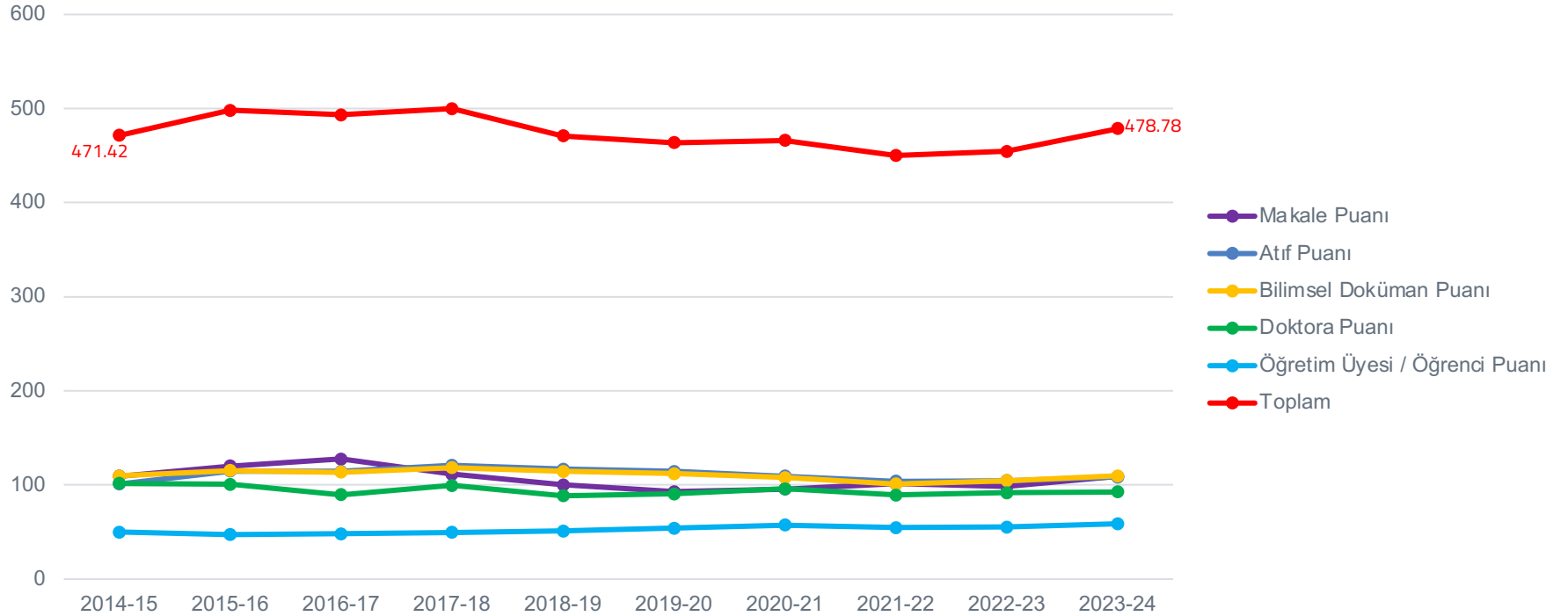
2014-2022 yılları arasındaki genel sıralamalar incelendiğinde ÇOMÜ'nün sıralamada 2016 yılında 34. sıraya kadar yükseldiği fakat sonrasında 2021 yılına kadar süren bir düşüş trendine sahip olduğu görülmektedir. 2014 yılında ÇOMÜ ile sıralamada aynı yerde bulunan diğer üniversitelerle karşılaştırıldığında ÇOMÜ'nün mevcut yerini koruduğu gözlenmektedir.

## GENEL PUAN



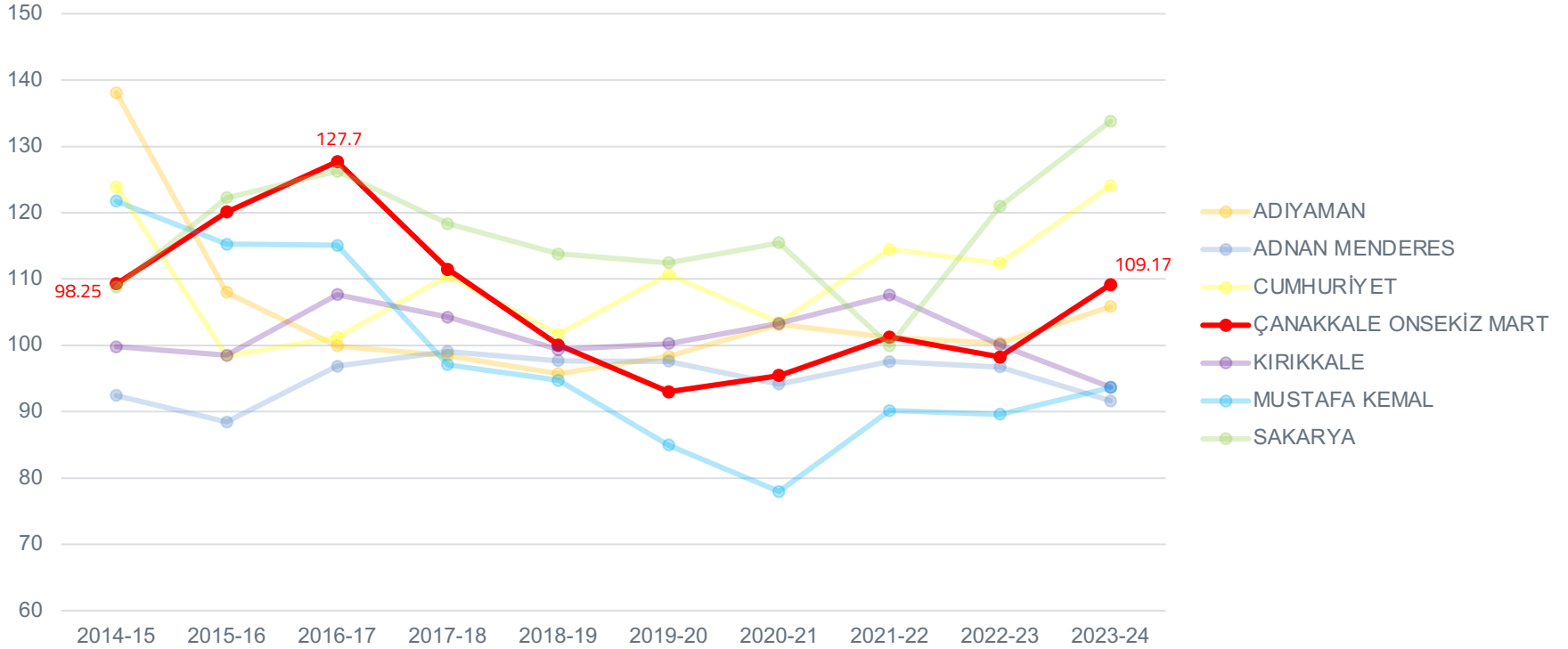
2014-2022 yılları arasındaki genel puanlar incelendiğinde ÇOMÜ' nün sıralamada 2017 yılında 500 puan seviyelerine yükseldiği fakat sonrasında 2021 yılında 450 puan seviyesine kadar gerilediği, 2023-24 yılı güncel genel puanının ise 478.78 olduğu görülmektedir. 2014 yılında ÇOMÜ ile sıralamada aynı yerde bulunan diğer üniversitelerle karşılaştırıldığında ÇOMÜ' nün mevcut yerini koruduğu gözlenmektedir.

## ÇOMÜ GENEL TOPLAM PUAN



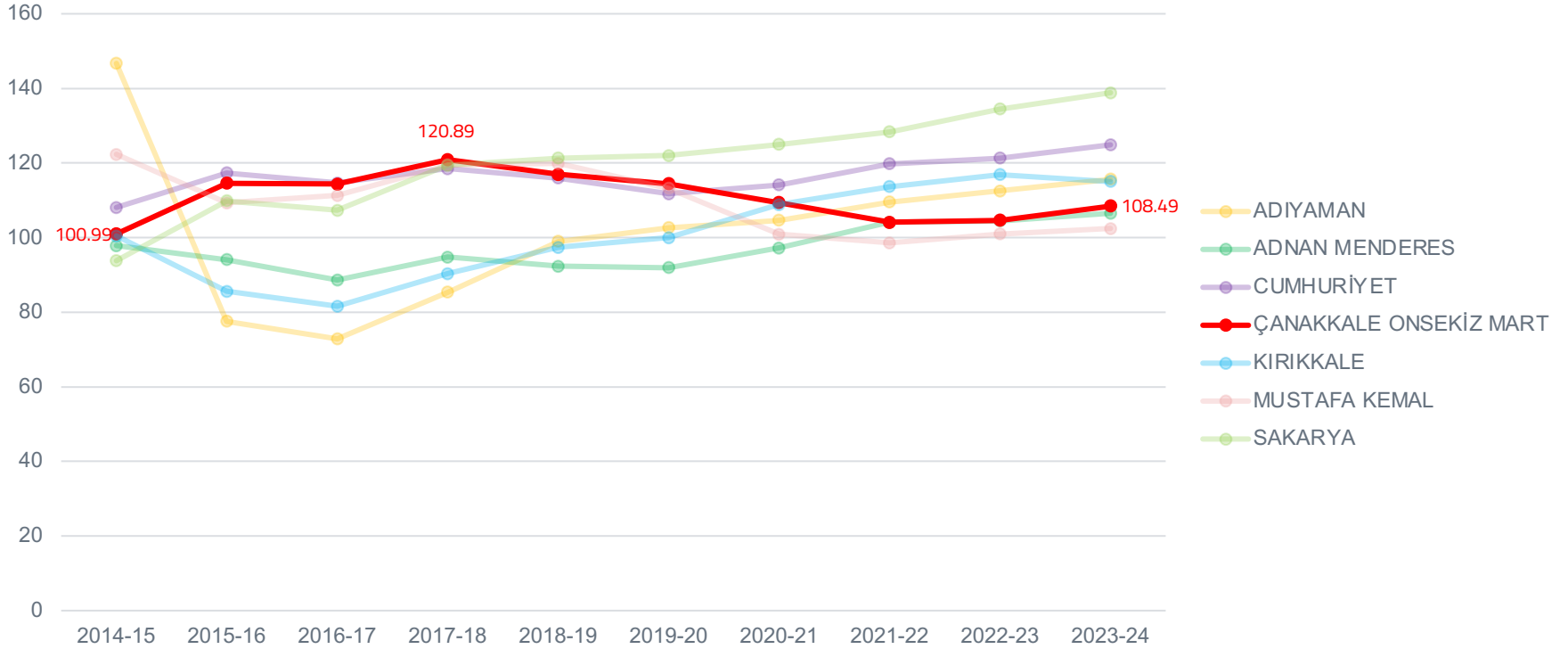
ÇOMÜ'nün genel toplam puanları incelendiğinde 2014-2023 yılları arasında küçük çaplı artış ve azalışlar olduğu fakat genel trendin sabite yakın olduğu görülmektedir.

## MAKALE PUANI



2014 yılında 109,28 olan makale puanının 2016 yılında 127,7 ile tepe noktasına ulaştıktan sonra düşüşe geçen trendin, 2019 yılı sonrası tekrar yükselişe geçtiği ve 2023 yılı itibariyle 109,17 olduğu görülmektedir. ÇOMÜ' nün makale puanındaki değişimin diğer üniversiteler ile benzer yapıda olduğu izlenmektedir.

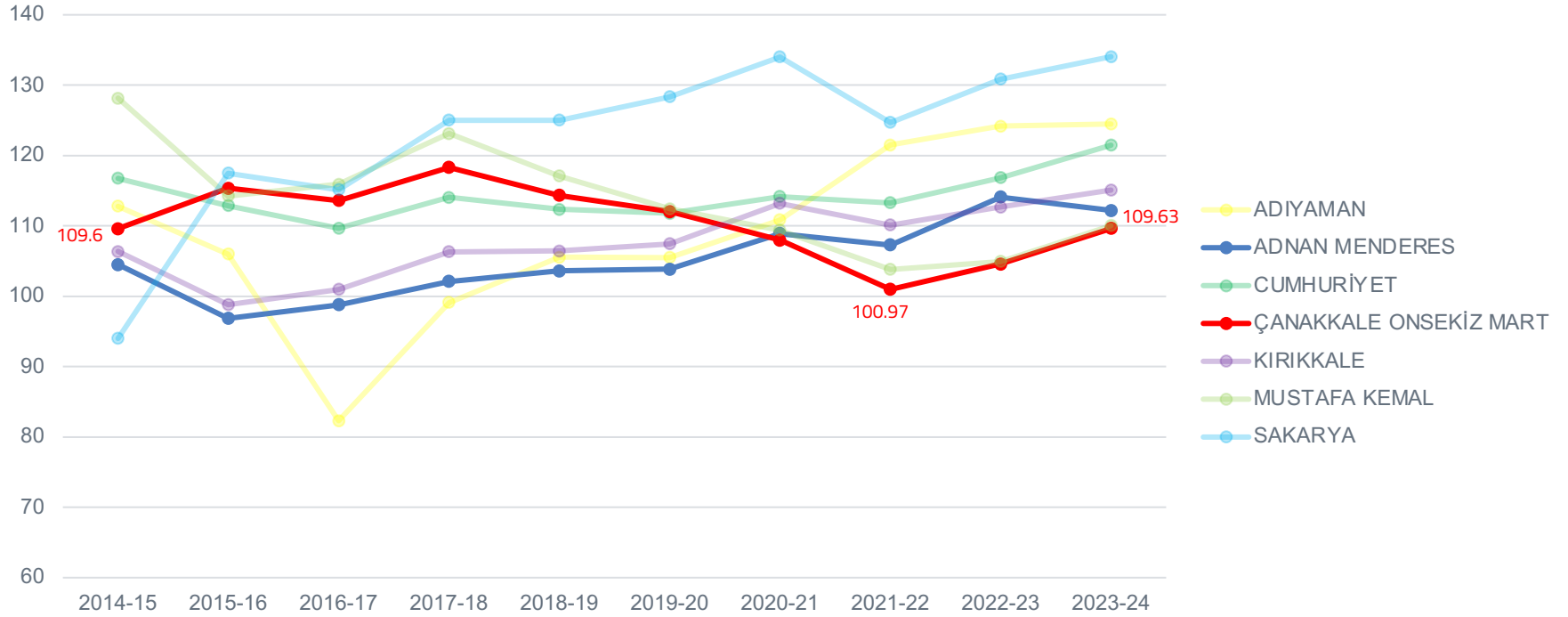
## ATIF PUANI



2014 yılında 100.9 atıf puanı olan ÇOMÜ' nün 2014-2017 yılları arasındaki dönem incelendiğinde, atıf puanının artan bir trend izlediği fakat sonraki dönemde düşüşe geçerek 2022 yılında 104.6 seviyesine gerilediği görülmektedir. 2014 yılında ÇOMÜ ile sıralamada aynı yerde bulunan diğer üniversitelerle karşılaştırıldığında ÇOMÜ' nün atıf puanı kategorisinde yükselme gösteremediği fakat mevcut yerini koruduğu gözlenmektedir.

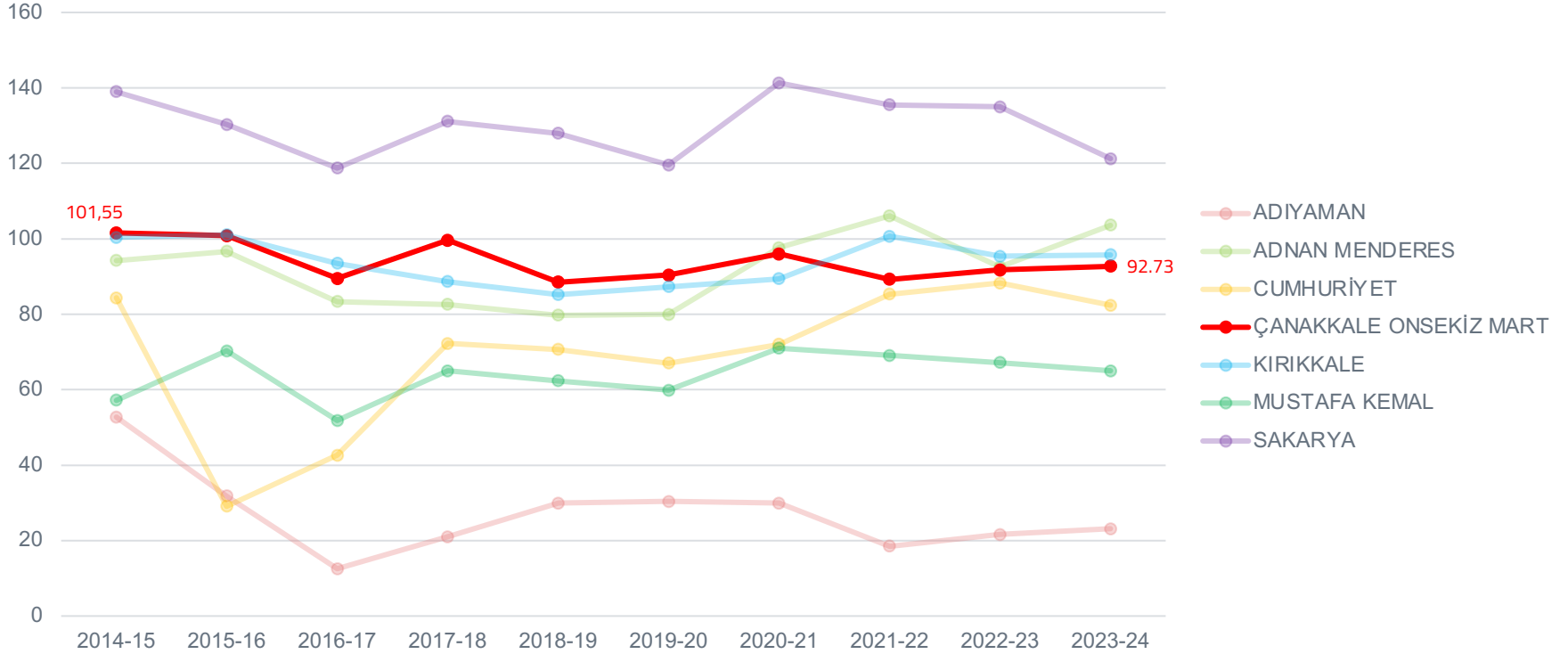


## DOKÜMAN PUANI



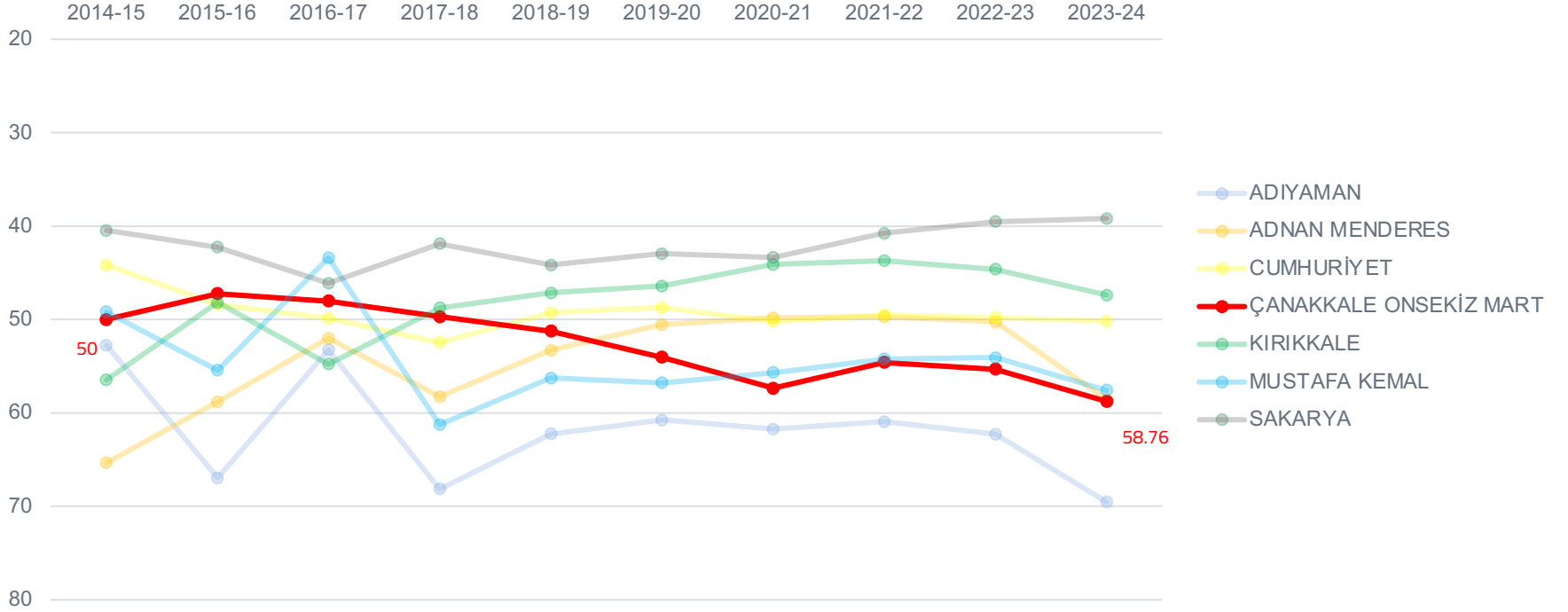
Doküman puanları incelendiğinde 2013 yılında 109.6'dan 2017 yılında 118.3 ile tepe noktasına ulaştığı, 2018 yılında başlayan sert düşüşün ardından tekrar yükselişe geçtiği ve 2023 yılında 109.6 seviyesine geldiği görülmektedir. ÇOMÜ' nün doküman puanını, 2014 yılında kendisine yakın doküman puanlarına sahip diğer üniversiteler kadar artıramadığı izlenmektedir.

## DOKTORA PUANI



2014-2022 yılları arasındaki dönem için doktora puanları incelendiğinde dönemsel olarak artış ve azalışlar olsa da 2014 yılında 101.55 seviyesinde olan doktora puanının 2023 yılında 92.73 seviyesine gerilediği gözlenmektedir.

## ÖĞRETİM ÜYESİ/ÖĞRENCİ PUANI



Grafik ters yöndedir.

2014 yılında 50 öğretim üyesi/öğrenci puanı olan ÇOMÜ' nün artan bir trend izleyerek 2024 yılında 58.76 seviyesine yükseldiği görülmektedir. Düşürülmesi hedeflenen bu göstergede ÇOMÜ' nün diğer üniversiteler ile karşılaştırıldığında mevcut konumunu koruyamadığı gözlenmektedir.

# SONUÇ

Bu rapor Çanakkale Onsekiz Mart Üniversitesi'nin URAP sıralamalarında 2013-2022 yılları arasındaki genel durumunun izlenmesi amacıyla hazırlanmıştır.

Dünya sıralamasına ilişkin sonuçlar genel olarak değerlendirildiğinde ÇOMÜ' nün hem sıralamadaki yeri bakımından hem de kendisiyle aynı düzeyde bulunan üniversitelerle karşılaştırıldığındaki performansı bakımından beklenen yükselmeyi gerçekleştiremediği görülmektedir. Makale, atıf, makale etkisi, atıf etkisi, uluslararası işbirliği ve toplam doküman değişkenlerinde tepe noktasına ulaşılan 2016-17 dönemi ile 2018-19 yılları arasında azalan bir trende geçildiği, sonrasında ise toparlanma dönemi yaşandığı gözlenmektedir.

Türkiye sıralamasına ilişkin sonuçlar incelendiğinde 2014-2023 yılları arasında hem genel toplam puanda hem de üniversite sıralamasında beklenen yükselmeyi gösteremediği gözlenmektedir.

# İYİLEŐTİRME ÖNERİLERİ

- Her akademik unvan kademesi için birim ve program bazlı ortalama yayın performansının hesaplanması
- Atama yükselme kriterlerinde, adayların kendi bölümlerinde ilgili unvan kademesindeki akademisyenlerin yayın ortalamasından en az bir fazla yayın yapmış olması ön koşulunun getirilmesi
- Atama yükselme kriterlerinin, adayların yayın ve atıf sayılarının, üniversitenin sıralama hedeflerinde yer alan diğer üniversitelerin koşullarına denk tutulması
- Q1 ve Q2 etki faktörüne sahip dergilerde yayın yapan akademisyenler için ödöl ve teşvik sisteminin geliştirilmesi (*Maddi destek, kurumsal paylaşım, araştırma teşviki vb.*)
- Doktora program ve kontenjan sayılarının artırılması
- Doktora öğrencilerinin bilimsel yayın koşul kriterlerinin indeks ve etki faktörü bakımından yükseltilmesi
- Uluslararası işbirliklerinin artırılması