T.C.
ÇANAKKALE ONSEKİZ MART ÜNİVERSİTESİ

LİSANSÜSTÜ EĞİTİM ENSTİTÜSÜ

TEZ TESLİM RANDEVU SİSTEMİ

KILAVUZU

lee.comu.edu.tr

TEZ TESLİM RANDEVU SİSTEMİ

Çanakkale Onsekiz Mart Üniversitesi Lisansüstü Eğitim Enstitüsü tez teslim işlemleri, 21.04.2025 tarihinden itibaren Randevu Sistemi üzerinden rezervasyon yapılarak gerçekleştirilecektir.

Tez savunma sınavından başarılı olan ve tez teslimi için gerekli olan tüm belgelerini hazırlayan öğrencilerimiz rezervasyon.comu.edu.tr/EnstituTez/ adresinden rezervasyon oluşturarak tezlerini teslim edeceklerdir.

Bu dokümanda Çanakkale Onsekiz Mart Üniversitesi Lisansüstü Eğitim Enstitüsü Tez Teslim Randevu Sistemi ile nasıl rezervasyon oluşturulacağı gösterilmektedir.

RANDEVU SİSTEMİ İLE NASIL REZERVASYON OLUŞTURULUR?

Randevu Sistemi üzerinden rezervasyon oluşturabilmek için öncelikle rezervasyon.comu.edu.tr/EnstituTez/ adresinden randevu sistemine ulaşmanız gerekmektedir.
Daha sonra açılan pencerede sizi aşağıdaki gibi bir ekran karşılayacaktır. Bu ekranda T.C. Kimlik Numaranızı, Hesap Şifrenizi ve Güvenlik Kodunu girdikten sonra sisteme giriş yapmalısınız.



Sisteme giriş yaptıktan sonra açılan yeni ekranda **Rezervasyon Talebi Oluştur** butonuna basınız.

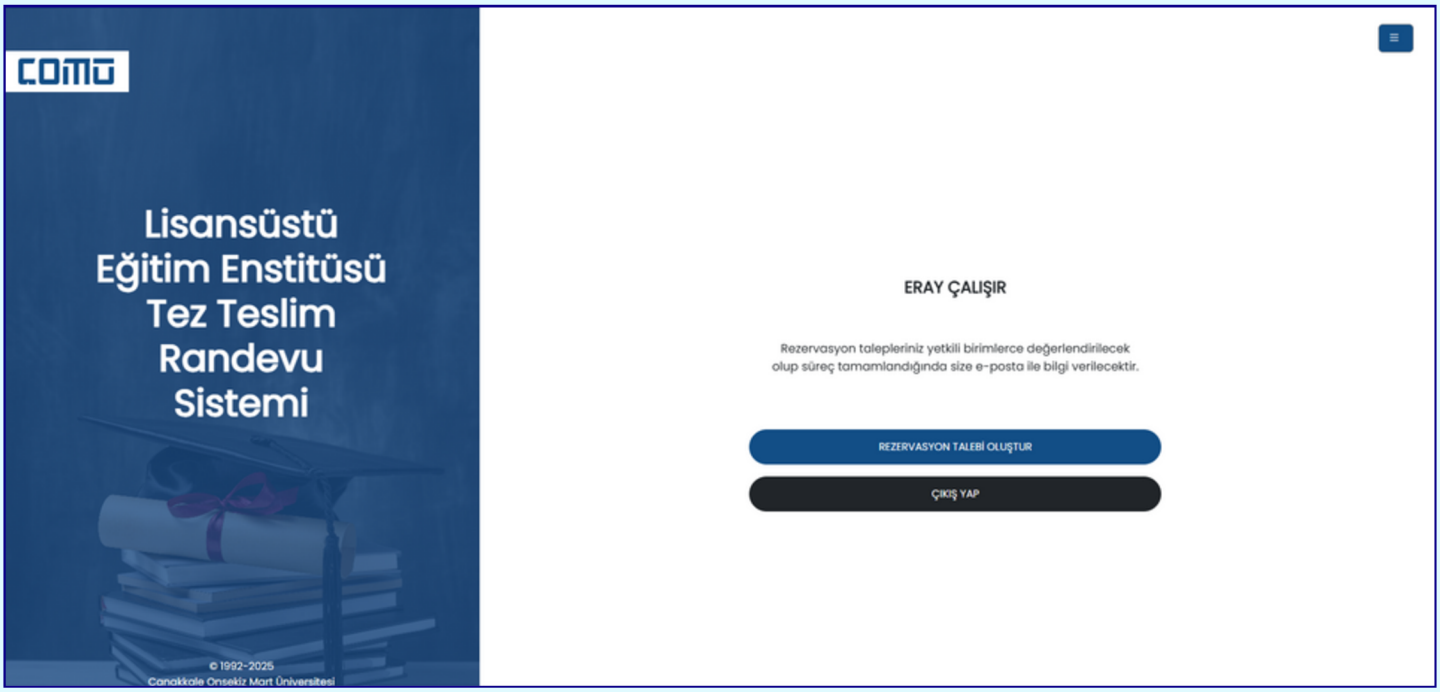

RANDEVU SİSTEMİ İLE NASIL REZERVASYON OLUŞTURULUR?

Açılan yeni ekranda yer alan ilgili alanlar aşağıdaki gibi doldurulur.

1 - Tez Teslimi Talep Eden Kişi:
Tezini teslim edecek olan öğrencinin adı ve soyadı yazılmalıdır.

2 - İşlem:
"Randevu-Tez Teslimi" seçeneği seçilmelidir.

3 - Rezervasyon Tarihi:
Tezin teslim edileceği tarih seçilmelidir.

4 - Rezervasyon Saati:
Tezin teslim edileceği saat seçilmelidir.

5 - Çalışma Kuralları:
İşleme devam edebilmek için çalışma kurallarının kabul edilmesi gerekmektedir.

6 - Notlar:
Bu alanı boş bırakınız.

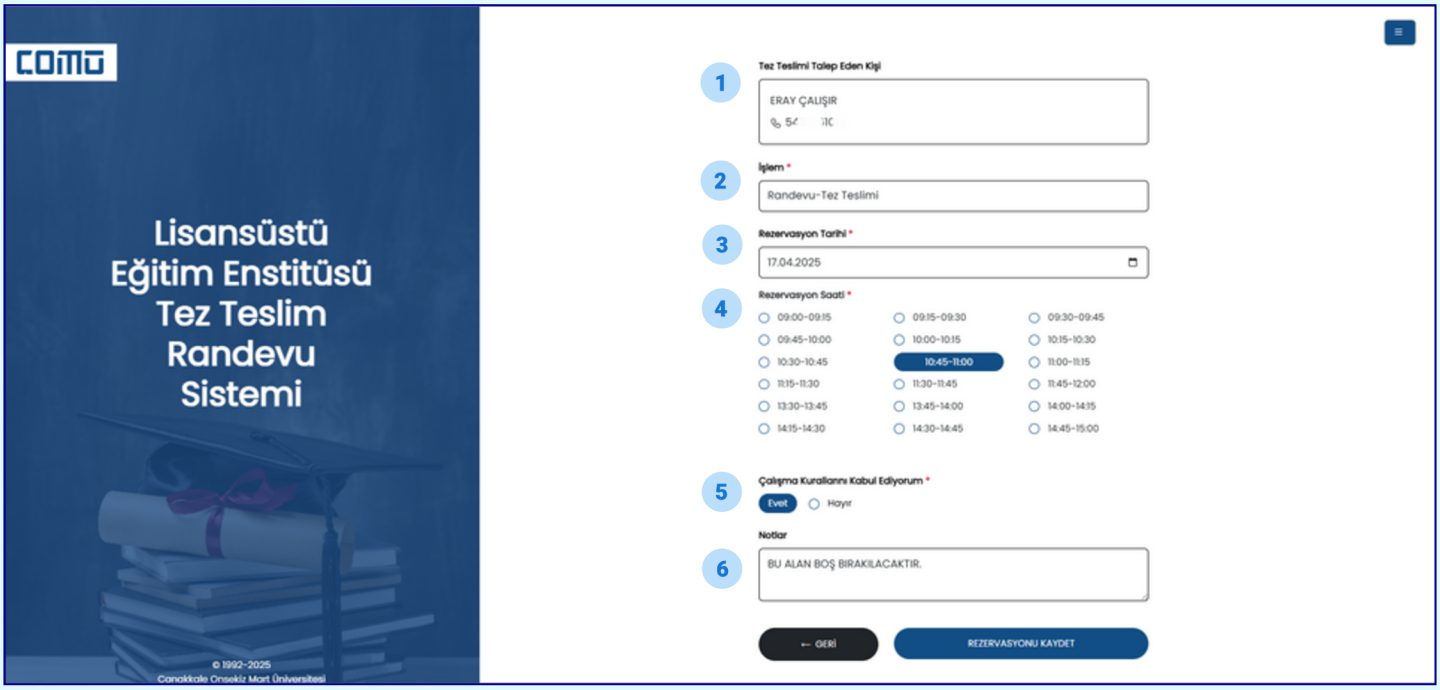

RANDEVU SİSTEMİ İLE NASIL REZERVASYON OLUŞTURULUR?

Yukarıda belirtilen ilgili tüm alanları doldurduktan sonra **Rezervasyonu Kaydet** butonuna basınız. Ekranda **Rezervasyonunuz Başarıyla Alındı!** yazısını göreceksiniz.

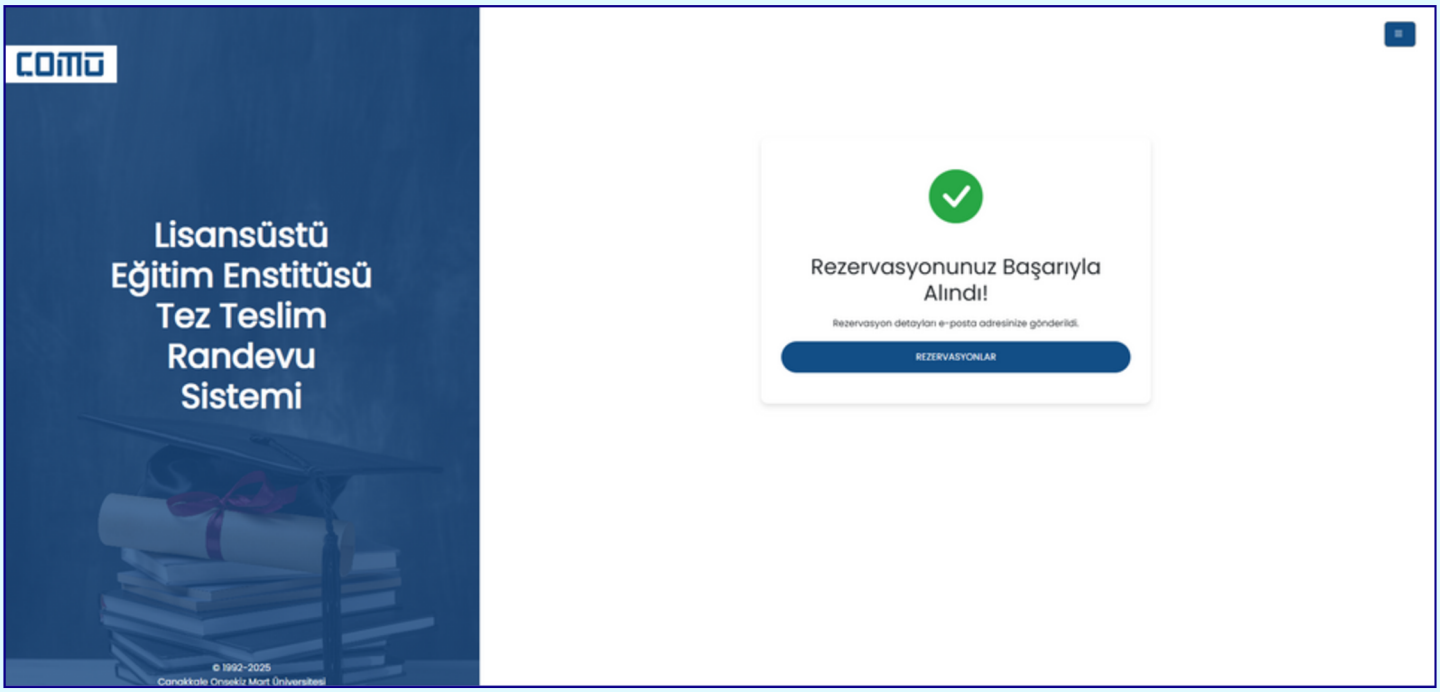

Bu aşamadan sonra **.comu.edu.tr** uzantılı E-Posta hesabınızı kontrol ediniz. Rezervasyon detayları aşağıda yer alan görseldeki gibi tarafınıza E-Posta olarak gönderilecektir.

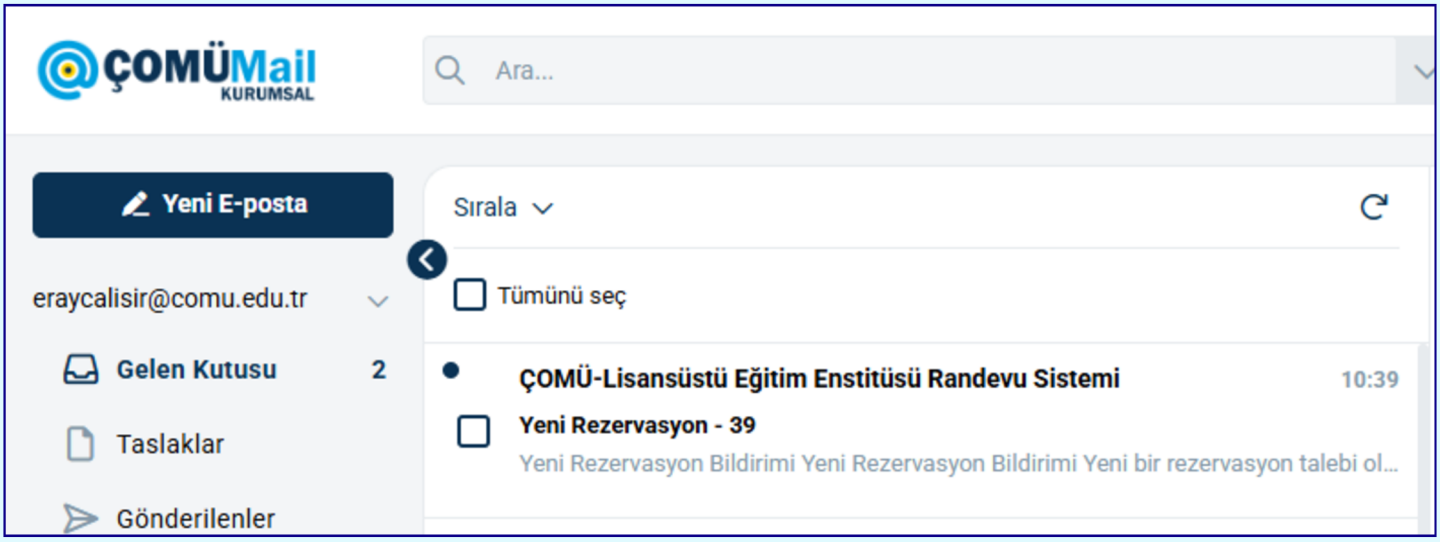

RANDEVU SİSTEMİ İLE NASIL REZERVASYON OLUŞTURULUR?

Sistem tarafından size gönderilen E-Postayı açtığınızda oluşturduğunuz rezervasyona ait detayları görebileceksiniz.

ÇS **ÇOMÜ-Lisansüstü Eğitim Enstitüsü Randevu Sistemi**
web-noreply@belge.comu.edu.tr

Yeni Rezervasyon - 39

Yeni Rezervasyon Bildirimi

Yeni bir rezervasyon talebi oluşturulmuştur. Detaylar aşağıdadır:

Bilgi	Değer
Rezervasyon No:	39
Başlangıç Tarihi:	2025-04-28 14:00
Bitiş Tarihi:	2025-04-28 14:15

Bilgiler

Adı: Randevu-Tez Teslimi

Kullanıcı Bilgileri

Ad Soyad: ERAY ÇALIŞIR

E-posta: eraycalisir@comu.edu.tr

Telefon: 543

Rezervasyonu gözden geçirmek için, giriş yapabilirsiniz.

ÇOMÜ Lisansüstü Eğitim Enstitüsü Tez Teslim Randevu Sistemi

Yanıtla | Tümünü yanıtla | İlet

Bu aşamaya geldiğinizde tez teslimi için oluşturduğunuz rezervasyon talebinizi Lisansüstü Eğitim Enstitüsü'ne iletmiş olacaksınız. Rezervasyon talebinizin iletilmesinden sonra **Rezervasyon Onay** süreci başlayacaktır. Onay süreci devam ederken sistem üzerinden rezervasyonunuzun kontrolünü yapabilirsiniz.

RANDEVU SİSTEMİ İLE NASIL REZERVASYON OLUŞTURULUR?

Sistem üzerinde onay bekleyen ve **henüz onaylanmamış** rezervasyon talebiniz sistemde aşağıdaki gibi görünecektir.

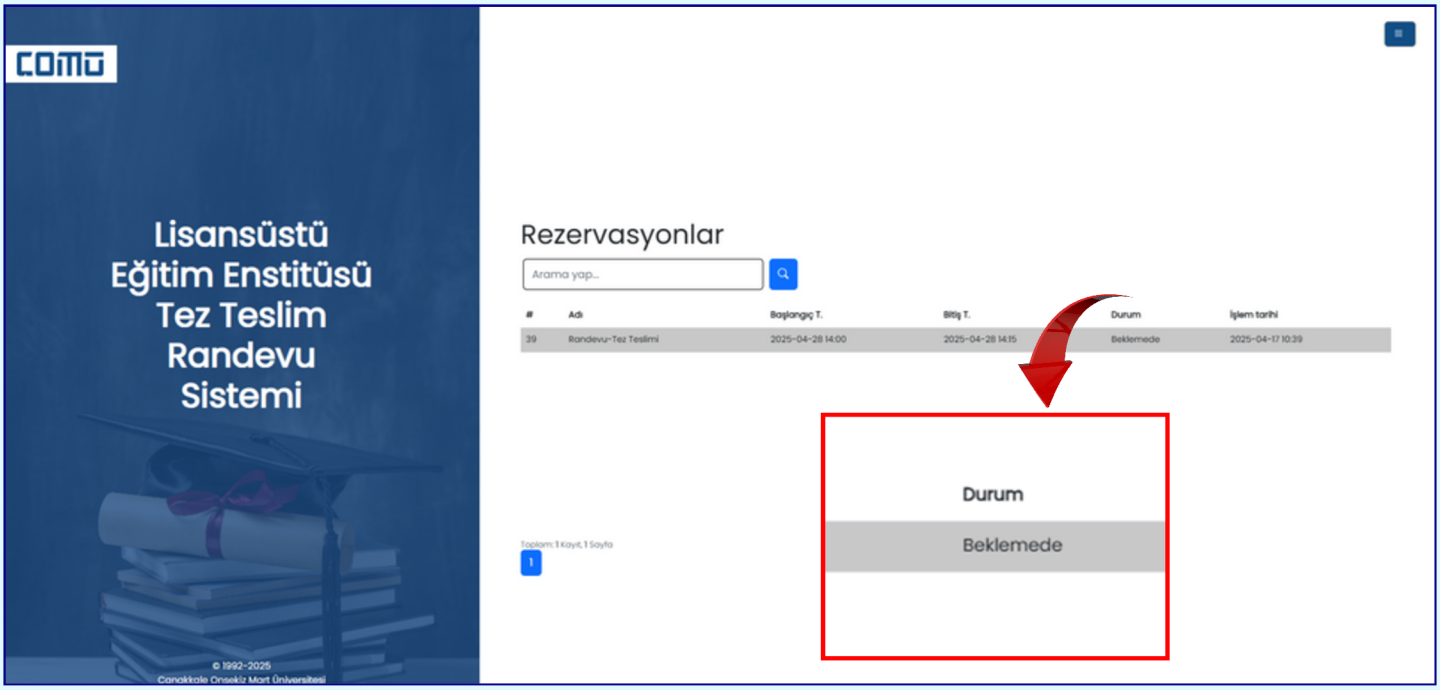

Onay bekleyen rezervasyon talebiniz Lisansüstü Eğitim Enstitüsü Tez Birimi tarafından onaylandığında, tarafınıza sistem üzerinden rezervasyonunuzun onaylandığını bildiren aşağıdaki gibi bir E-Posta gönderilecektir.

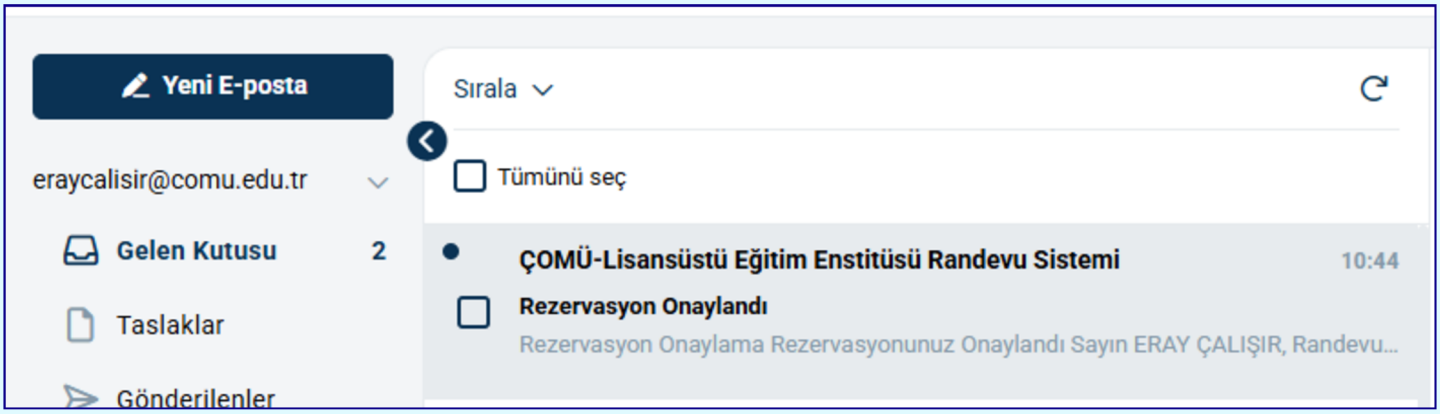

RANDEVU SİSTEMİ İLE NASIL REZERVASYON OLUŞTURULUR?

Sistem tarafından size gönderilen Onay E-Postasını açtığınızda aşağıdaki gibi bir onay mesajı göreceksiniz.

ÇS **ÇOMÜ-Lisansüstü Eğitim Enstitüsü Randevu Sistemi**
web-noreply@belge.comu.edu.tr

Rezervasyon Onaylandı

Kime: • eraycalisir@comu.edu.tr

Rezervasyonunuz Onaylandı

Sayın ERAY ÇALIŞIR,

Randevu-Tez Teslimi için yaptığınız rezervasyon talebiniz onaylanmıştır.

Rezervasyon Bilgileri

Başlangıç Tarihi:	2025-04-28 14:00:00
Bitiş Tarihi:	2025-04-28 14:15:00

Rezervasyonunuzla ilgili herhangi bir sorunuz varsa, lütfen bizimle iletişime geçmekten çekinmeyin.

Teşekkürler,

ÇOMÜ Lisansüstü Eğitim Enstitüsü Tez Teslim Randevu Sistemi

Yanıtla | Tümünü yanıtla | İlet

RANDEVU SİSTEMİ İLE NASIL REZERVASYON OLUŞTURULUR?

Randevu Sistemine tekrar giriş yaptıktan sonra ekranın sağ üst köşesinde yer alan **menüye** tıklayıp "**Rezervasyonlar**" sekmesini açtığınızda Rezervasyonunuzun onaylandığını göreceksiniz.

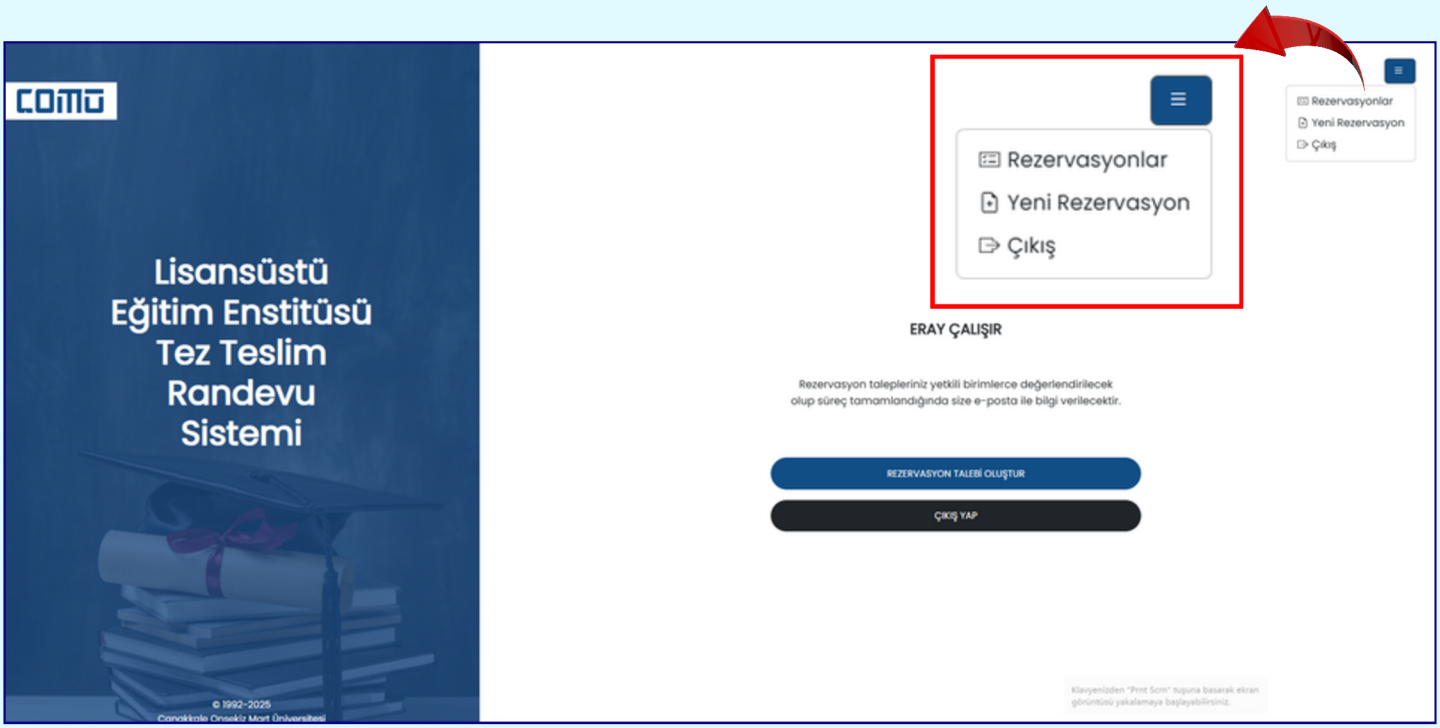

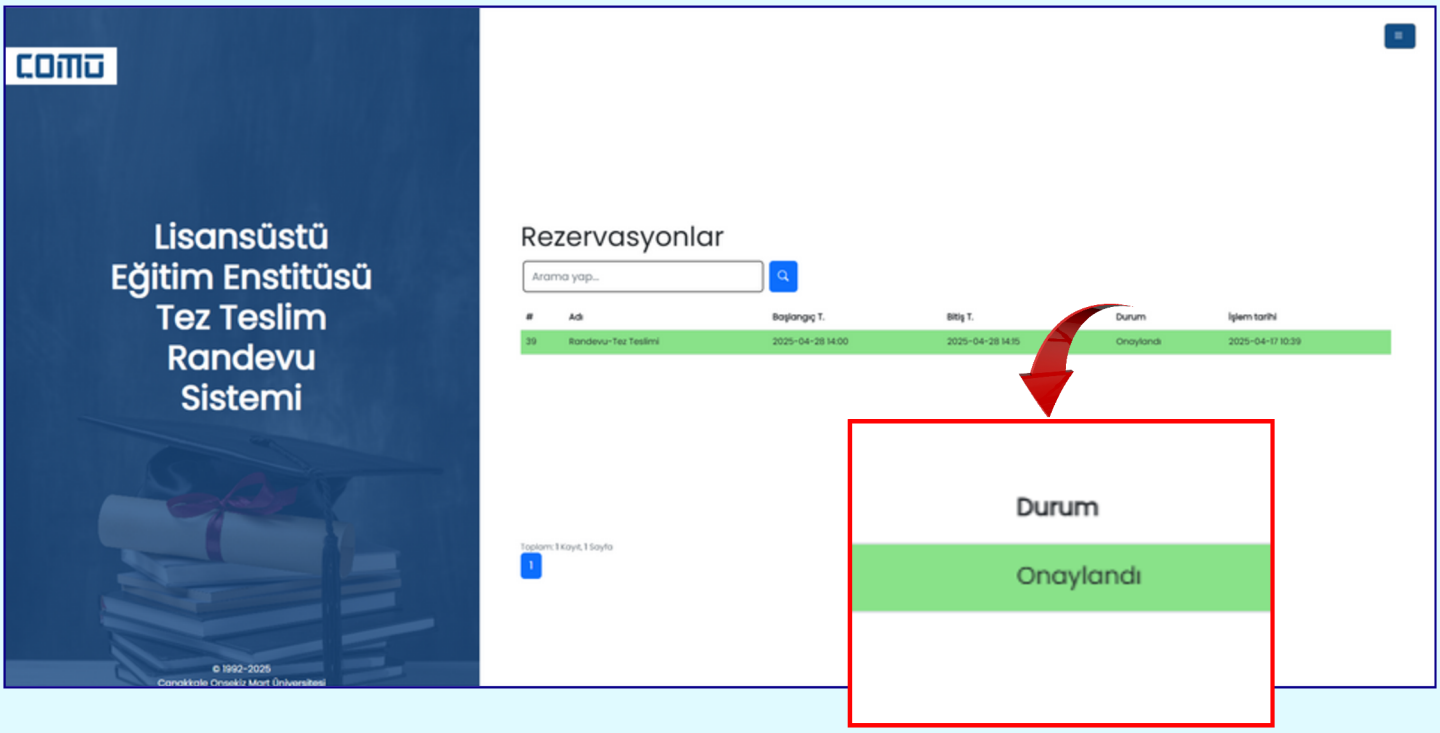

Randevusu onaylanan öğrenciler, tez teslimi işlemleri için gerekli olan belgeleri hazırlayarak, randevu saatinde Lisansüstü Eğitim Enstitü tez biriminde hazır bulunmalıdır.