

Lisansüstü Eğitim Enstitüsü Yabancı Dil Sınavı Başvurusu için izlenecek adımlar

- 03 Şubat 2021 tarihinde saat 13:00 de ONLINE olarak yapılacak Lisansüstü Eğitim Enstitüsü Yabancı Dil Sınavı başvuruları online olarak alınacaktır. Başvurunuzu sorunsuz şekilde yapmak için aşağıda belirtilen adımları takip ediniz.
- İlk olarak bilgisayarınızın internet tarayıcısından <https://ubys.comu.edu.tr/> adresine gidiniz. Buradan sol üst köşede bulunan menüye tıklayınız.

Çanakkale Onsekiz Mart Üniversitesi

ubys.comu.edu.tr

ÜBYS | Üniversite Bilgi Yönetim Sistemi

Hakkımızda..
Eğitim ve öğretimde bilgili, donanımlı, kültürü ve özgüveni yüksek bireyler yetiştirmeyi hedefleyen; bilimsel çalışmalarda uygulamaya dönük, proje odaklı ve çok disiplinli araştırmalar yapma anlayışını benimsemiş; paydaşlarıyla sürdürülebilir ilişkileri gözeten, bilgili, sevgiyi ve saygıyı Çanakkale'nin tarihi ve zengin dokusuyla harmanlayan; "kalite odaklı, yenilikçi ve girişimci bir üniversite"

GÖRÜNTÜLE

KULLANICI
@comu.edu.tr

Parola

Giriş Yap

Giriş yapamıyor musunuz ?

Duyurular
Duyuru Yok

Tümünü Görüntüle

Kurumsal Değerlendirme Analizi

ÜBYS Destek

Çanakkale Onsekiz Mart Üniversitesi

3. Açılan pencereden en altta bulunan yabancı dil sınav başvurusu seçeneğine tıklayınız.

The screenshot shows the ÜBYS (University Information Management System) interface. The main header displays the logo and name: **ÜBYS** | Üniversite Bilgi Yönetim Sistemi. The background features a scenic view of Çanakkale Onsekiz Mart University.

Navigation Menu (Left):

- ÖĞRENCİ BİLGİ SİSTEMİ
 - Ders İşlemleri
- FİRMA KAYIT İŞLEMLERİ
- STRATEJİK YÖNETİM BİLGİ SİSTEMİ
 - Ön Mali Kontrol Raporları
- SERTİFİKA/KURS EĞİTİM PROGRAMLARI
 - Eğitim Programı Başvuru
- KURUMSAL DEĞERLENDİRME
 - Kurumsal Değerlendirme Analizi
- BAŞVURU İŞLEMLERİ**
 - Osym Önkayıt
 - Enstitü Başvurusu
 - Yatay Geçiş Başvuru İşlemleri
 - Lisansüstü Yatay Geçiş Başvurusu
 - Özel Yetenek Sınav Başvurusu
 - Yaz Okulu Başvurusu
 - Yabancı Dil Sınav Başvurusu**

Main Content Area:

- Hakkımızda..**

Eğitim ve öğretimde bilgili, donanımlı, kültürlü ve özgüveni yüksek bireyler yetiştirmeyi hedefleyen; bilimsel çalışmalarda uygulamaya dönük, proje odaklı ve çok disiplinli araştırmalar yapma anlayışını benimsemiş; paydaşlarıyla sürdürülebilir ilişkileri gözeten; bilgiyi, sevgiyi ve saygıyı Çanakkale'nin tarihi ve zengin dokusuyla harmanlayan; "kalite odaklı, yenilikçi ve girişimci bir üniversite"

[GÖRÜNTÜLE](#)
- ÇANAKKALE ONSEKİZ MART ÜNİVERSİTESİ**

KULLANICI
 @comu.edu.tr

Parola

[Giriş Yap](#)
- Duyurular**

Duyuru Yok

[Tümünü Görüntüle](#)
- Kurumsal Değerlendirme Analizi**

[Giriş yapamıyor musunuz ?](#)
- ÜBYS Destek**

Yabancı Dil Sınav Başvurusu



TC. Kimlik No, Doğum tarihi, Kimlik Seri, Kimlik Seri No (önünde sıfır olmadan) ve güvenlik kodunu doğru bir şekilde doldurarak Giriş'e tıklayınız. On kayıt işlemini tamamladıktan sonra, belirtilen tarihte ilgili programın öğrenci işlerine gerekli olan tüm evrakları teslim etmeniz gerekmektedir. Aksi takdirde başvurunuz geçersiz olacaktır.

Uyruk	<input type="text" value="Türkiye"/>
Kimlik Tipi Seçimi	<input type="text" value="Eski T.C. Kimlik Bilgileri İle Giriş"/>
TC Kimlik No	<input type="text"/>
Doğum Tarihi	<input type="text" value="x"/>
Kimlik Seri	<input type="text"/>
Kimlik Seri No	<input type="text"/>
	I1K57C
	<input type="text" value="Değiştir"/>
	<input type="text"/>
	<input type="button" value="Giriş"/>

4. Kimlik Bilgilerinizi ilgili alanlara girdikten sonra Giriş butonuna tıklayınız.

Yabancı Dil Sınav Başvurusu

Girmek İstedığınız Sınavı Seçiniz

Seçiniz	▼
Seçiniz	
Yabancı Diller Yüksekokulu - / Enstitüler Lisansüstü Yabancı Dil Sınavı (İngilizce) - 1.Grup	
Yabancı Diller Yüksekokulu - / Enstitüler Lisansüstü Yabancı Dil Sınavı (Almanca) - 1.Grup	
Yabancı Diller Yüksekokulu - / Enstitüler Lisansüstü Yabancı Dil Sınavı (Diğer) - 1.Grup	
Yabancı Diller Yüksekokulu - / Enstitüler Lisansüstü Yabancı Dil Sınavı (Arapça) - 1.Grup	
Yabancı Diller Yüksekokulu - / Enstitüler Lisansüstü Yabancı Dil Sınavı (Fransızca) - 1.Grup	


Kimlik, Adres ve İletişim bilgilerinizi girip kaydediniz. Sonrasında sınava giriş belgenizin çıktısını alıp, sınava girerken yanınızda bulundurunuz.

1 Kimlik Bilgileri

2 Adres Bilgileri

3 İletişim Bilgileri

Kimlik Bilgileri



*** İ Yüklenecek fotoğraf en fazla 1mb boyutunda ve vesikalik resim olmalıdır.
*** İ Son 6 ay içerisinde çekilmiş fotoğrafı yükleyiniz
*** İ Yükleyeceğiniz fotoğraf, yüzünüzü net bir şekilde gösteren profil fotoğrafı olmalıdır

Uyruk	Türkiye ▼	Kimlik / Pasaport No	
Ad	Cumali	Soyad	Özler
Baba Adı		Ana Adı	
Doğum Yeri		Doğum Tarihi	
Medeni Durumu	▼	Kan Grubu	▼
Cinsiyet	▼	Önceki / Kızlık Soyadı	
Askerlik Durumu	▼	Tecil Tarihi	
Kimlik Seri		Kimlik Seri No	
Kayıtlı Olduğu İl	ADANA ▼	Kayıtlı Olduğu İlçe	▼
Cilt No		Aile Sıra No	

Yabancı Dil Sınav Başvurueu

5. En üstte bulunan menüden girmek istediğiniz Yabancı Dil Sınavı seçiniz.




Kimlik, Adres ve İletişim bilgilerinizi girip kaydediniz. Sonrasında sınava giriş belgenizin çıktısını alıp, sınava girerken yanınızda bulundurunuz.

1 Kimlik Bilgileri

2 Adres Bilgileri

3 İletişim Bilgileri

Kimlik Bilgileri



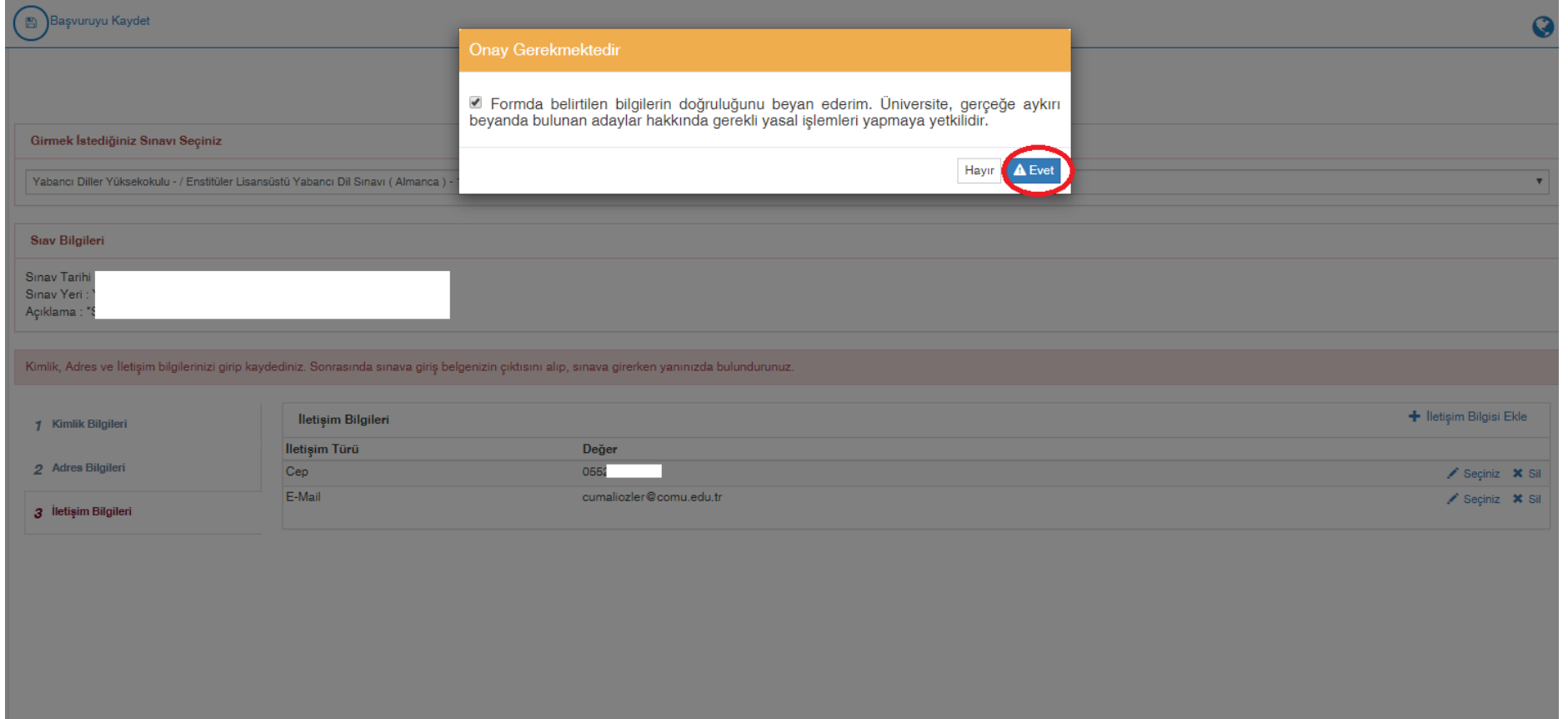
*** i Yüklenecek fotoğraf en fazla 1mb boyutunda ve vesikalik resim olmalıdır.
*** i Son 6 ay içerisinde çekilmiş fotoğrafı yükleyiniz
*** i Yükleneceğiniz fotoğraf, yüzünüzü net bir şekilde gösteren profil fotoğrafı olmalıdır

Uyruk	Türkiye	Kimlik / Pasaport No	
Ad	Cumali	Soyad	Özler
Baba Adı	AYDIN	Ana Adı	
Doğum Yeri		Doğum Tarihi	
Medeni Durumu	Bekar	Kan Grubu	
Cinsiyet	Erkek	Önceki / Kızlık Soyadı	
Askerlik Durumu	Yaptı	Tecil Tarihi	
Kimlik Seri		Kimlik Seri No	
Kayıtlı Olduğu İl		Kayıtlı Olduğu İlçe	
Cilt No		Aile Sıra No	
Sıra No		Verildiği Yer	
Veriliş Tarihi		Veriliş Nedeni	
Kayıt No		Kayıtlı Olduğu Mahalle	
Dini			

Yabancı Dil Sınav Başvurusu

6. Bu sayfada kimlik bilgileriniz otomatik olarak yüklenecektir. Siz eksik olan fotoğrafınızı talimatlarda belirtilen şekilde yükledikten ve erkekler adaylar için Askerlik Durumu bilgilerinizi doldurduktan sonra sırasıyla adres bilginizi ve iletişim bilgilerinizi giriniz. (İletişim için mutlaka hem e-mail adresi hem de cep telefonu bilgisini giriniz).

7. Kimlik, adres ve iletişim bilgileri girip fotoğrafınızı yükledikten sonra “Başvuruyu Kaydet” butonu tıklayınız.



The screenshot shows a web application interface for registration. At the top left, there is a button labeled "Başvuruyu Kaydet". A modal dialog box is open in the center, titled "Onay Gerekmemtedir" (Confirmation is not required). The dialog contains a checkbox that is checked, with the text: "Formda belirtilen bilgilerin doğruluğunu beyan ederim. Üniversite, gerçeğe aykırı beyanda bulunan adaylar hakkında gerekli yasal işlemleri yapmaya yetkilidir." (I declare the accuracy of the information specified in the form. I am authorized to take the necessary legal actions regarding candidates who make statements inconsistent with reality at the university). Below the text are two buttons: "Hayır" (No) and "Evet" (Yes). The "Evet" button is highlighted with a red circle. In the background, the registration form is visible, showing a dropdown menu for "Girmek İstediyiniz Sınavı Seçiniz" (Select the exam you want to take) with the option "Yabancı Diller Yüksekokulu - / Enstitüler Lisansüstü Yabancı Dil Sınavı (Almanca)" selected. Below this is a section for "Sınav Bilgileri" (Exam Information) with fields for "Sınav Tarihi" (Exam Date), "Sınav Yeri" (Exam Location), and "Açıklama" (Description). At the bottom, there is a section for "Kimlik, Adres ve İletişim bilgilerinizi girip kaydediniz. Sonrasında sınava giriş belgenizin çıktısını alıp, sınava girerken yanınızda bulundurunuz." (Enter your identity, address and contact information and save it. After that, take the printout of your exam entry certificate and bring it with you when you go to the exam). This section includes a sidebar with three tabs: "1 Kimlik Bilgileri" (Identity Information), "2 Adres Bilgileri" (Address Information), and "3 İletişim Bilgileri" (Contact Information). The "İletişim Bilgileri" tab is active, showing a table with columns "İletişim Türü" (Contact Type) and "Değer" (Value). The table contains two rows: "Cep" (Mobile) with the value "0554 [redacted]" and "E-Mail" with the value "cumaliozler@comu.edu.tr". Each row has "Seçiniz" (Select) and "Sil" (Delete) buttons.

Onay Gerekmemtedir

Formda belirtilen bilgilerin doğruluğunu beyan ederim. Üniversite, gerçeğe aykırı beyanda bulunan adaylar hakkında gerekli yasal işlemleri yapmaya yetkilidir.

Hayır **Evet**

Girmek İstediyiniz Sınavı Seçiniz

Yabancı Diller Yüksekokulu - / Enstitüler Lisansüstü Yabancı Dil Sınavı (Almanca)

Sınav Bilgileri

Sınav Tarihi :
Sınav Yeri :
Açıklama : *

Kimlik, Adres ve İletişim bilgilerinizi girip kaydediniz. Sonrasında sınava giriş belgenizin çıktısını alıp, sınava girerken yanınızda bulundurunuz.

1 Kimlik Bilgileri

2 Adres Bilgileri



3 İletişim Bilgileri

İletişim Bilgileri + İletişim Bilgisi Ekle

İletişim Türü	Değer	
Cep	0554 [redacted]	Seçiniz Sil
E-Mail	cumaliozler@comu.edu.tr	Seçiniz Sil


8. Yapmış olduğunuz başvuruyu onaylayarak başvuru işleminiz tamamlayınız.

9. Başvuru Tamamlandıktan sonra “Başvuruyu Yazdır” butonuna tıklayarak Sınav Giriş Belgenizin çıktısını ya da ekran görüntüsünü almanız ve gerekli görüldüğünde bu belgeyi ibraz etmeniz gerekmektedir. Onun için bu belgeyi sınav sonuçları açıklanıncaya kadar saklayınız.

menu  

Yabancı Dil Sınav Başvurusu Bilgileri

Kimlik Bilgileri

	Uyruk : Türkiye	Kimlik / Pasaport No : :
Ad : Cumali	Soyad : Ozler	
Baba Adı :	Ana Adı :	
Doğum Yeri :	Doğum Tarihi :	
Cinsiyet :	Önceki / Kızlık Soyadı :	
Askerlik Durumu :	Tecil Tarihi :	
Kimlik Seri :	Kimlik Seri No :	
Kayıtlı Olduğu İlçe :	Cilt No :	
Aile Sıra No :	Sıra No :	
Verildiği Yer :	Veriliş Tarihi :	
Veriliş Nedeni :	Kayıt No :	
Kayıtlı Olduğu Mahalle :	Dini :	

Adres Bilgileri

Adres Tipi	Adres
Ev	BARBAROS MAH.

İletişim Bilgileri

İletişim Türü	Değer
Cep	055
E-Mail	cumaliozler@comu.edu.tr

Sınav Bilgileri

Sınav Tarihi :	
Sınav Yeri :	
Açıklama :	

HATIRLATMA: Başvuru ekranı 18 Ocak 2021 saat 08:00 de aktif olup, 28 Ocak 2021 saat 17:00 kapanacaktır.

Lisansüstü Eğitim Enstitüsü Yabancı Dil Sınavı Sonucunu Öğrenme

Sınav Sonucunuzu sınav başvurusu yapmış olduğunuz adresten (<https://ubys.comu.edu.tr/AIS/ApplicationForms/Home/Index?apptype=14>) giriş yaparak öğrenebilirsiniz. Ayrıca sınavdan almış olduğunuz puan Lisansüstü Eğitim Enstitüsü Başvurusu ekranına otomatik yüklenecektir. Bunun için ayrıca sınav sonuç belgesi almanıza gerek yoktur.

Yabancı Dil Sınav Başvurusu



TC. Kimlik No, Doğum tarihi, Kimlik Seri, Kimlik Seri No (önünde sıfır olmadan) ve güvenlik kodunu doğru bir şekilde doldurarak Giriş'e tıklayınız. Ön kayıt işlemini tamamladıktan sonra, belirtilen tarihte ilgili programın öğrenci işlerine gerekli olan tüm evrakları teslim etmeniz gerekmektedir. Aksi takdirde başvurunuz geçersiz olacaktır.

Uyruk	<input type="text" value="Türkiye"/>
Kimlik Tipi Seçimi	<input type="text" value="Eski T.C. Kimlik Bilgileri İle Giriş"/>
TC Kimlik No	<input type="text"/>
Doğum Tarihi	<input type="text"/> <input type="button" value="x"/> <input type="button" value="📅"/>
Kimlik Seri	<input type="text"/>
Kimlik Seri No	<input type="text"/>
	I1K87C
	<input type="button" value="Değiştir"/>
	<input type="text"/>
	<input type="button" value="Giriş"/>

Sınav Tarihi
Sınav Yeri
Açıklama :

Sınav Sonucunuz : 87 puandır.

Kimlik, Adres ve İletişim bilgilerinizi girip kaydediniz. Sonrasında sınava giriş belgenizin çıktısını alıp, sınava girerken yanınızda bulundurunuz.

1 Kimlik Bilgileri

2 Adres Bilgileri

3 İletişim Bilgileri

Kimlik Bilgileri



*** i Yüklenecek fotoğraf en fazla 1mb boyutunda ve vesikalık resim olmalıdır.

*** i Son 6 ay içerisinde çekilmiş fotoğrafı yükleyiniz

*** i Yükleyeceğiniz fotoğraf, yüzünüzü net bir şekilde gösteren profil fotoğrafı olmalıdır

Uyruk	Türkiye	Kimlik / Pasaport No	
Ad	Cumali	Soyad	Özler
Baba Adı		Ana Adı	
Doğum Yeri		Doğum Tarihi	
Medeni Durumu		Kan Grubu	
Cinsiyet		Önceki / Kızlık Soyadı	
Askerlik Durumu		Tecil Tarihi	
Kimlik Seri		Kimlik Seri No	
Kayıtlı Olduğu İl	ADANA	Kayıtlı Olduğu İlçe	
Cilt No		Aile Sıra No	
Sıra No		Verildiği Yer	

Sınav sonuç belgesi örneği