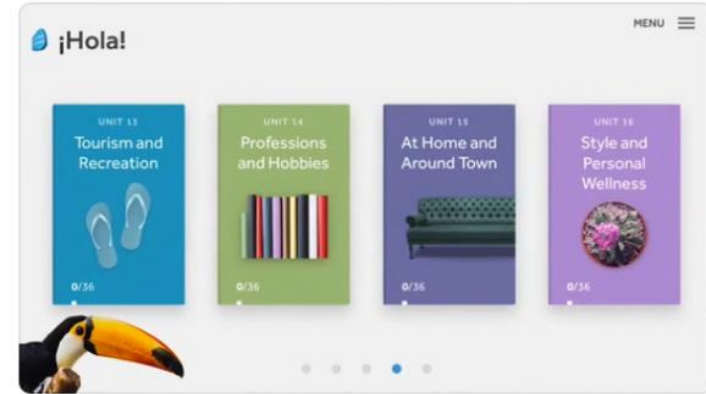



# Rosetta Stone Mobil Uygulama Eriřim Basamakları



# Uygulamanın İndirilmesi

- Apple cihazınız için App Store'dan, Android cihazınız için Google Play Store'dan 'Rosetta Stone' uygulamasını arayınız.
- 'Learn Languages: Rosetta Stone' uygulamasını indiriniz.
- UYGULAMAYI HENÜZ AÇMAYINIZ

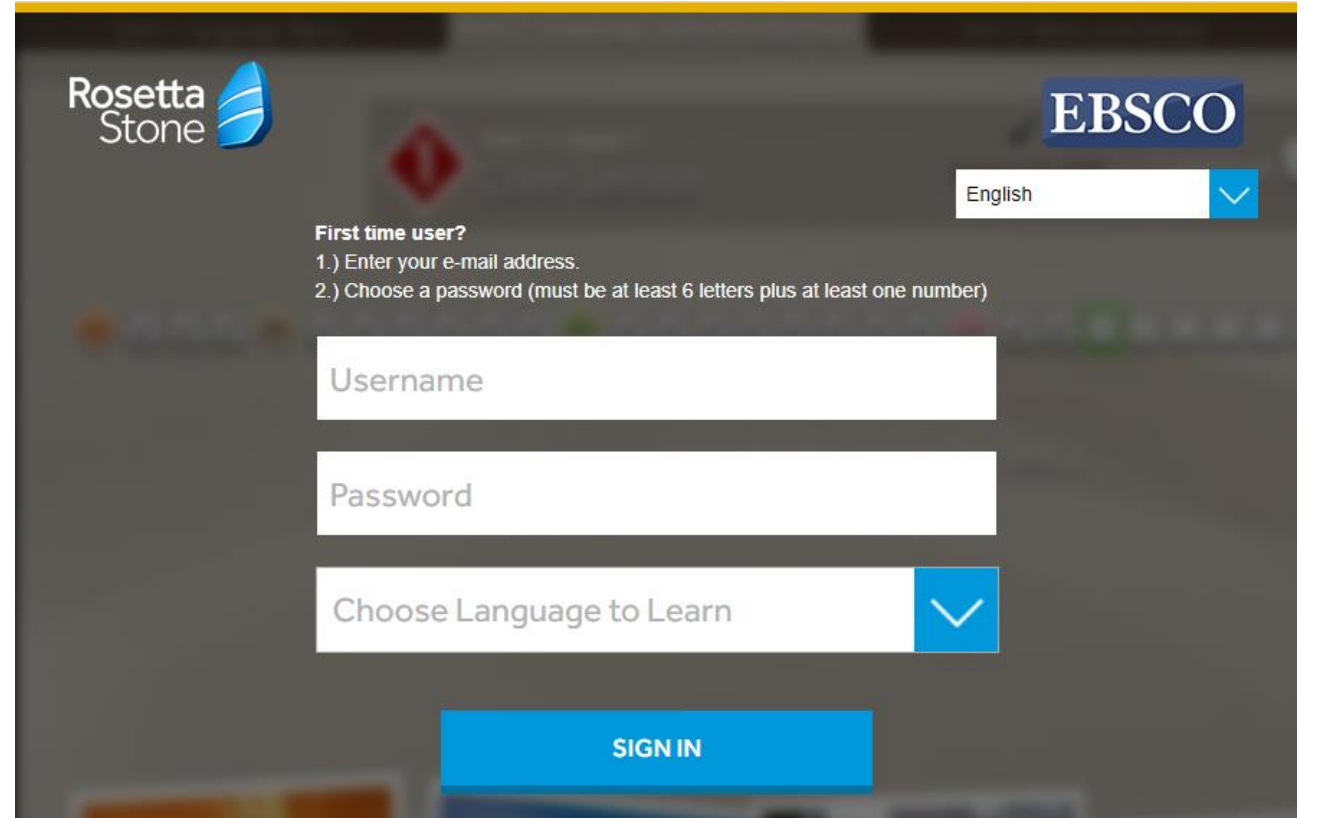


[APP OF THE DAY](#)

The easy way to learn a new langua...  
Start with these two words: Rosetta Sto...

# Eriřim ve Kullanıcı Adı / řifre Oluřturma

- Bilgisayarınızdan ařağıdaki erişim linkine tıklayarak giriş yapın.  
<https://m.ebsco.is/RosettaStoneTurkiye>
- Karřınıza gelen ekrandan Rosetta Stone'a bundan sonraki girişlerde kullanacađınız kurumsal e-posta adresinizi ve řifrenizi oluřturunuz ve çalıřmak istediđiniz dili sećiniz. Ekranın sađ üst köřesinden arayüz dilini deđiřtirebilirsiniz.



Rosetta Stone

EBSCO

English

**First time user?**  
1.) Enter your e-mail address.  
2.) Choose a password (must be at least 6 letters plus at least one number)

Username

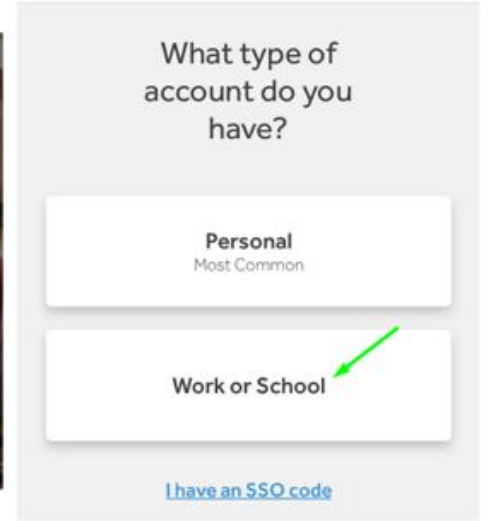
Password

Choose Language to Learn

SIGN IN

# Uygulamaya Giriş

- Her zaman ve her yerden dil öğrenmeye başlayabilirsiniz. Bundan sonraki girişleri doğrudan mobil uygulama üzerinden gerçekleştirebilirsiniz.
- Sadece dil değiştirmek istediğiniz 2 – 5 adımlarını tekrar yapmanız gerekmektedir.
- Sırasıyla “Sign In” ve “Work or School” butonlarına bastıktan sonra 3. adımda oluşturduğunuz kullanıcı adınız ve şifrenizi giriniz. Eğer cihazınız otomatik olarak kaydetmediyse bir de namespace bilgisine ihtiyacınız olacaktır. Deneme sürümlerinde namespace alanına (**ns240700**) yazınız ve ‘Sign In’ butonuna tıklayınız..

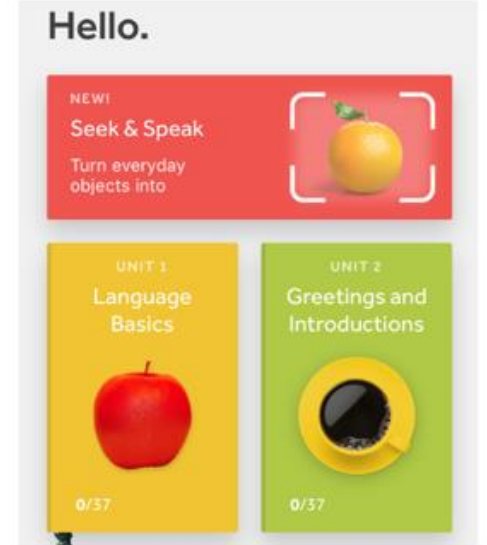


Username

Password

Namespace ns283074

Your namespace is the first part of your login URL.  
Password is case-sensitive



TEŐEKKÜRLER!

