



# Rosetta Stone

Bilgisayardan Eriřim ve  
Kullanım Kılavuzu

**Rosetta Stone,**  
2 ay süreyle  
ücretsiz olarak  
deneme erişimine  
açılmıştır!

- Dünyanın 1 numaralı dil eğitim aracıdır.
- “**Dynamic Immersion**” yöntemini kullanarak ana dil mantığı ile öğretir.
- Bilgisayar veya mobil cihaz üzerinden her zaman ve her yerden erişim imkanı vardır.
- Tam **30 adet** dil içerir.
- Tamamladığınız dil için **B1 (bağımsız kullanıcı)** düzeyine ulaştırır.

# Eriřim ve Kullanıcı Adı / řifre Oluřturma

- Eriřim linkine tıkklayarak giriř yapın.  
<https://m.ebsco.is/RosettaStoneTurkiye>
- Karřınıza gelen ekrandan Rosetta Stone'a bundan sonraki giriřlerde kullanacađınız kurumsal e-posta adresinizi ve řifrenizi oluřturunuz ve alıřmak istediđiniz dili seiniz. Ekranın sađ st křesinden arayz dilini deđiřtirebilirsiniz.

Rosetta Stone

EBSCO

English

**First time user?**  
1.) Enter your e-mail address.  
2.) Choose a password (must be at least 6 letters plus at least one number)

Username

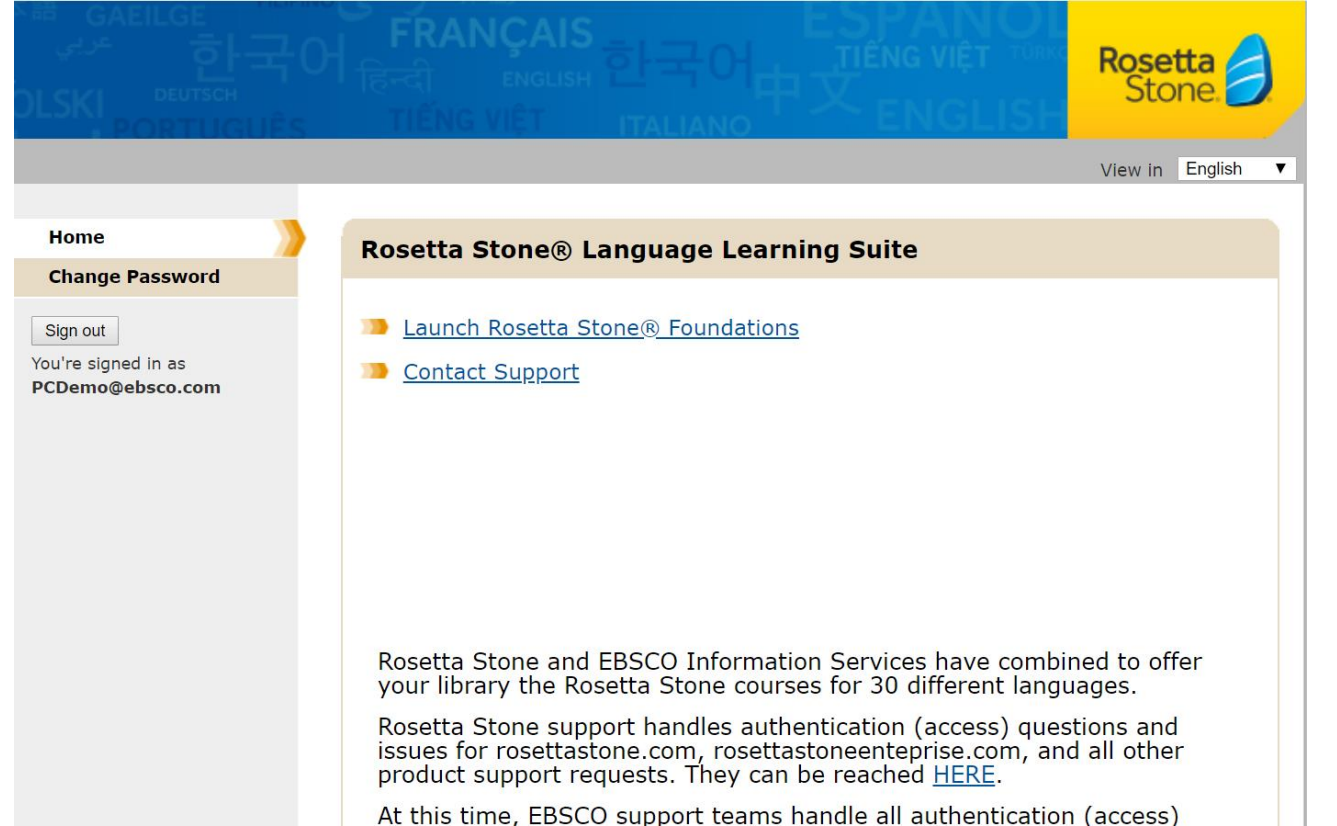
Password

Choose Language to Learn

**SIGN IN**

# Rosetta Stone'a Bağlanma

“Launch Rosetta Stone Foundations”  
bağlantısına tıklayınız ve Rosetta  
Stone'un uygulamada açılmasına izin  
veriniz.



View in English

Home

Change Password

Sign out

You're signed in as  
PCDemo@ebSCO.com

**Rosetta Stone® Language Learning Suite**

- Launch Rosetta Stone® Foundations
- Contact Support

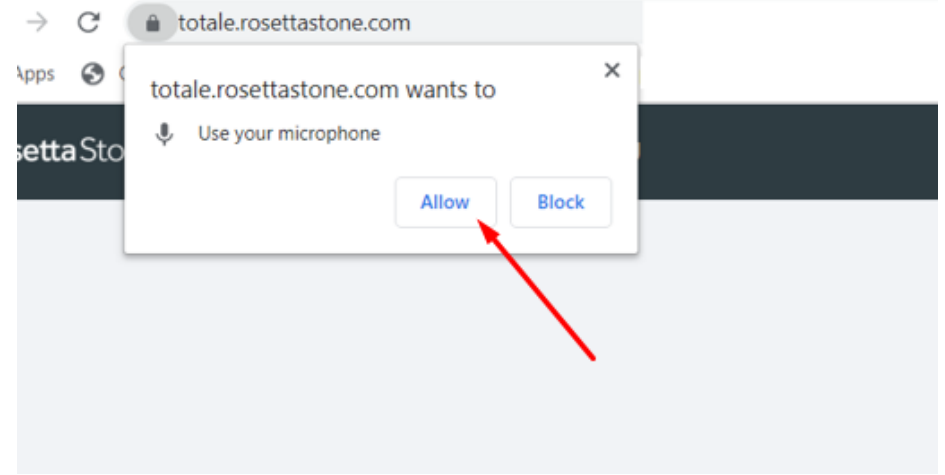
Rosetta Stone and EBSCO Information Services have combined to offer your library the Rosetta Stone courses for 30 different languages.

Rosetta Stone support handles authentication (access) questions and issues for rosettastone.com, rosettastoneenterprise.com, and all other product support requests. They can be reached [HERE](#).

At this time, EBSCO support teams handle all authentication (access)

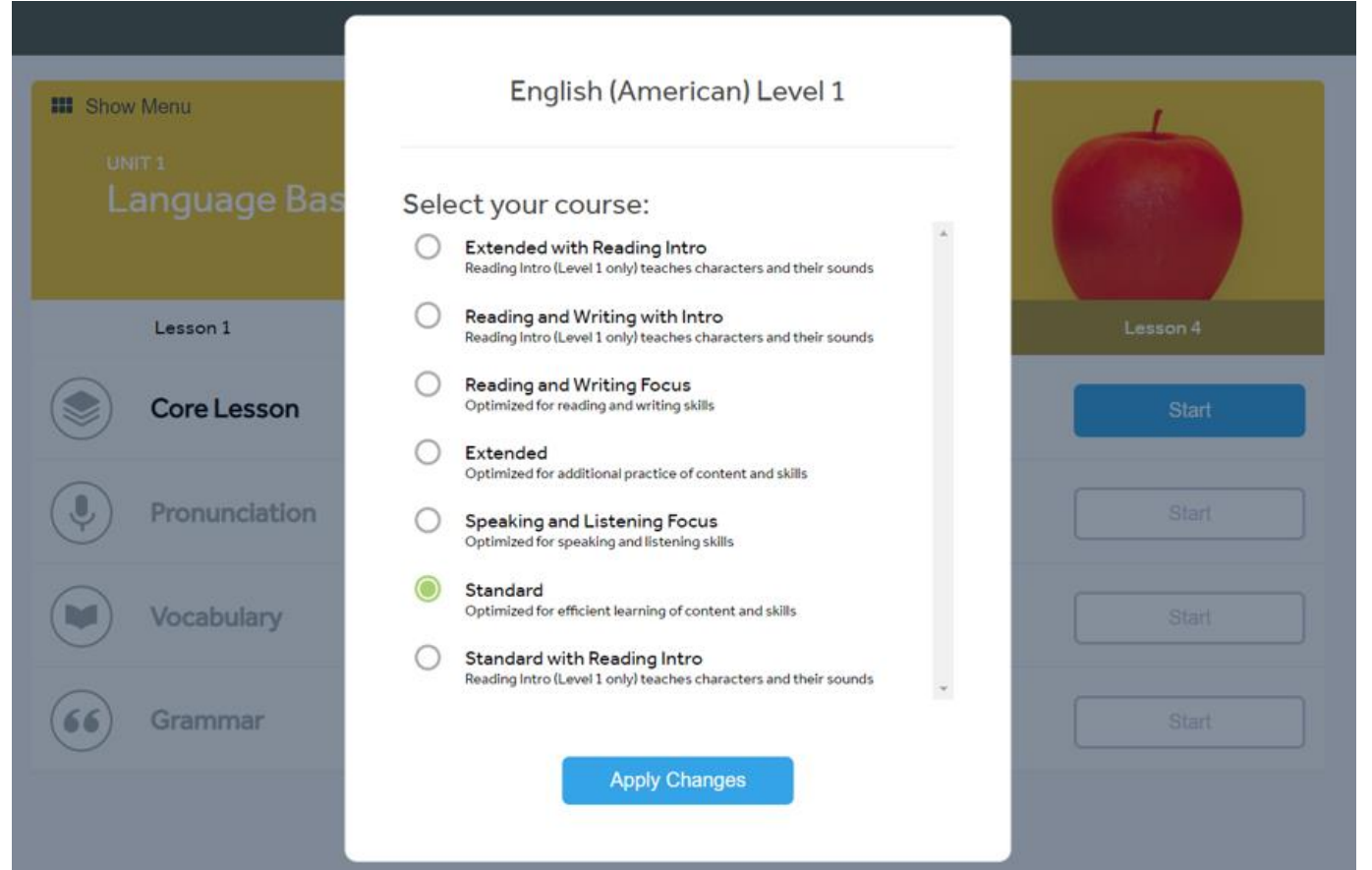
## Rosetta Stone'a Baęlanma

“Allow” butonuna tıklayarak Rosetta Stone'un mikrofonunuzu kullanmasına izin veriniz. Konuşma ve telaffuz içeren alıştırmalar için mikrofon gerekmektedir. Mikrofon bağlantısı olmadan bu alıştırmalar yapılamamaktadır.



# Müfredat Seçimi

Seçtiğiniz dil için çalışmak istediğiniz müfredatı belirleyiniz. Alıştırmaların dağılımı seçiminize göre yapılacaktır. Örneğin “Standard” seçeneğinde tüm yeteneklerden (Okuma, Yazma, Konuşma ve Dinleme) eşit miktarda alıştırmalar olacaktır. “Apply Changes” butonuna tıklayarak seçiminizi tamamlayınız.



English (American) Level 1

Select your course:

- Extended with Reading Intro  
Reading Intro (Level 1 only) teaches characters and their sounds
- Reading and Writing with Intro  
Reading Intro (Level 1 only) teaches characters and their sounds
- Reading and Writing Focus  
Optimized for reading and writing skills
- Extended  
Optimized for additional practice of content and skills
- Speaking and Listening Focus  
Optimized for speaking and listening skills
- Standard  
Optimized for efficient learning of content and skills
- Standard with Reading Intro  
Reading Intro (Level 1 only) teaches characters and their sounds

Apply Changes

Lesson 1

Core Lesson

Pronunciation

Vocabulary

Grammar

Lesson 4

Start

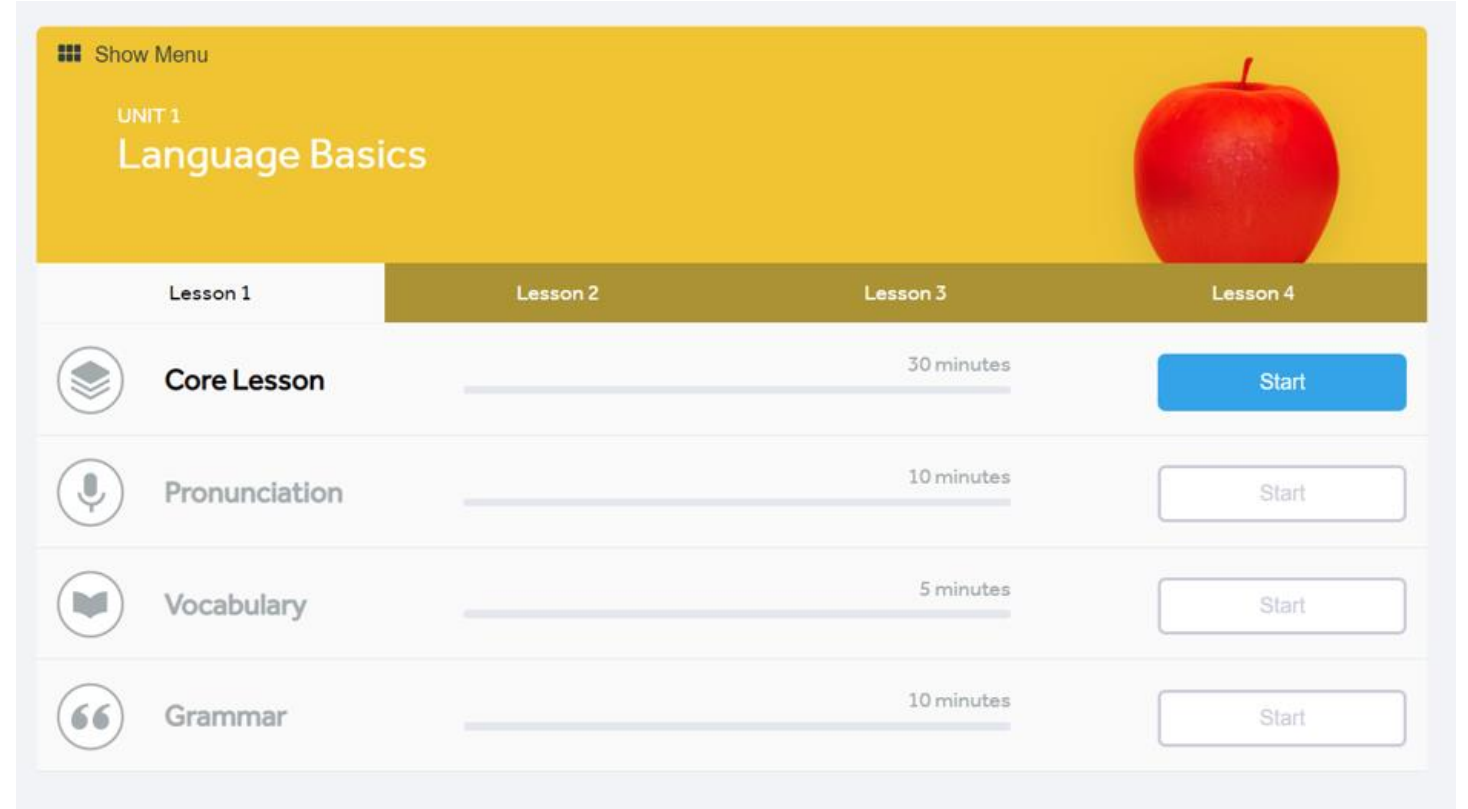
Start

Start

Start

# Ünite ve Dersler

Karşınıza ünite ekranı gelecektir. “Start” butonu ile “Core Lesson” olarak adlandırılan ve aktiviteleri içeren bölümden başlayabilirsiniz. Eğer isterseniz, yine ilgili alıştırmaya ait “Start” butonunu kullanarak telaffuz, kelime ya da gramer gibi odaklı aktiviteleri de tamamlayabilirsiniz. Sol üstteki “Show Menu” ise tüm üniteleri listeleyebileceğiniz ekranı açacaktır. “Show Menu” butonuna tıklayınız.



Ünite ekranı, "Show Menu" butonuyla başlar. Ünite başlığı "UNIT 1 Language Basics" ve bir elma resmiyle süslenmiştir. Üstte "Lesson 1", "Lesson 2", "Lesson 3" ve "Lesson 4" seçenekleri yer almaktadır. "Lesson 2" seçili görünümde. İçeride dört aktivite kartı bulunmaktadır:

İkon	Ad	Süre	Buton
📖	Core Lesson	30 minutes	Start
🗣️	Pronunciation	10 minutes	Start
📖	Vocabulary	5 minutes	Start
🗣️	Grammar	10 minutes	Start

# Ünite Seçimi

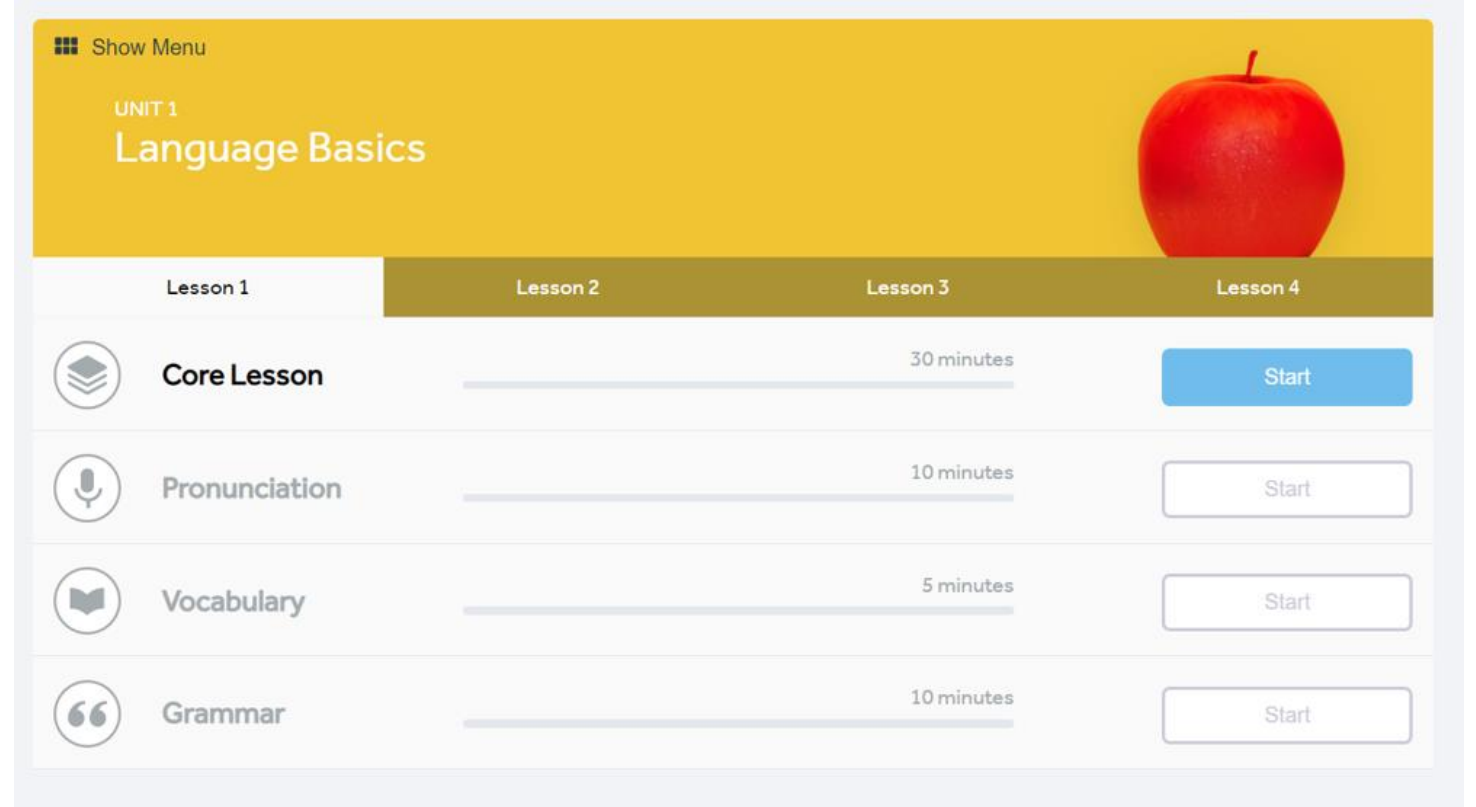
İstediğiniz herhangi bir üniteyi seçerek çalışmaya başlayabilirsiniz. Her 4 ünite, 1 seviye demektir. Dil düzeyinize göre istediğiniz üniteyi seçiniz.





# Ders ve Aktivite Seçimi





Her ünite altında 4 ders, her ders altında ise 1 çekirdek ders ve farklı odaklı aktiviteler yer almaktadır. Tavsiye edilen yöntem sırasıyla ilerlemek olmakla beraber istediğiniz sırayı tercih edebilirsiniz. “Start” butonlarını kullanınız.



UNIT 1  
Language Basics

Show Menu

Lesson 1 Lesson 2 Lesson 3 Lesson 4

	<b>Core Lesson</b>	30 minutes	<a href="#">Start</a>
	<b>Pronunciation</b>	10 minutes	<a href="#">Start</a>
	<b>Vocabulary</b>	5 minutes	<a href="#">Start</a>
	<b>Grammar</b>	10 minutes	<a href="#">Start</a>


# Ses Tanıma


İlk alıştırmanızdan önce mikrofon kurulum adımları gelecektir. Öncelikle ses tanıma için yetişkin erkek (Adult Male), yetişkin kadın (Adult Female) ya da çocuk (Child) arasından size uygun olanı seçiniz ve “Continue” butonuna tıklayınız.


×

Voice Type:

Choose the voice type that best describes your voice.

 Adult Male

 Adult Female

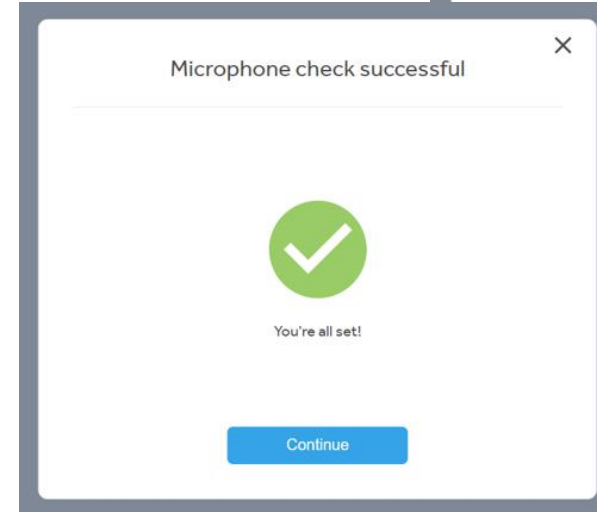
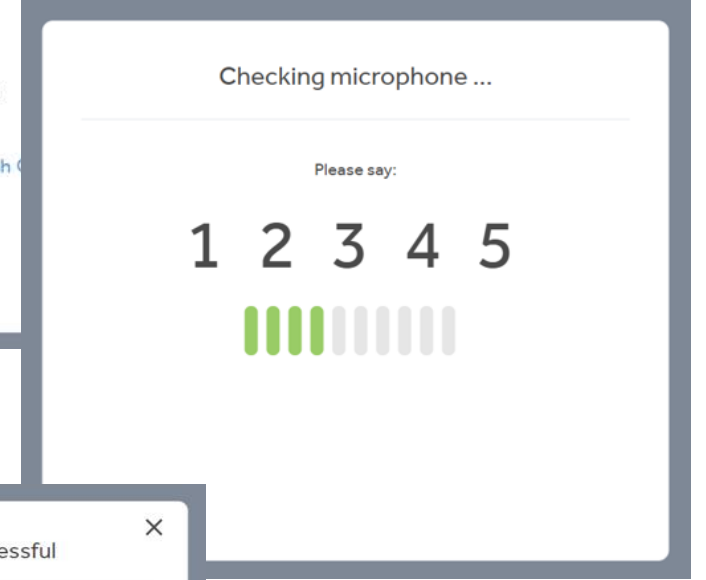
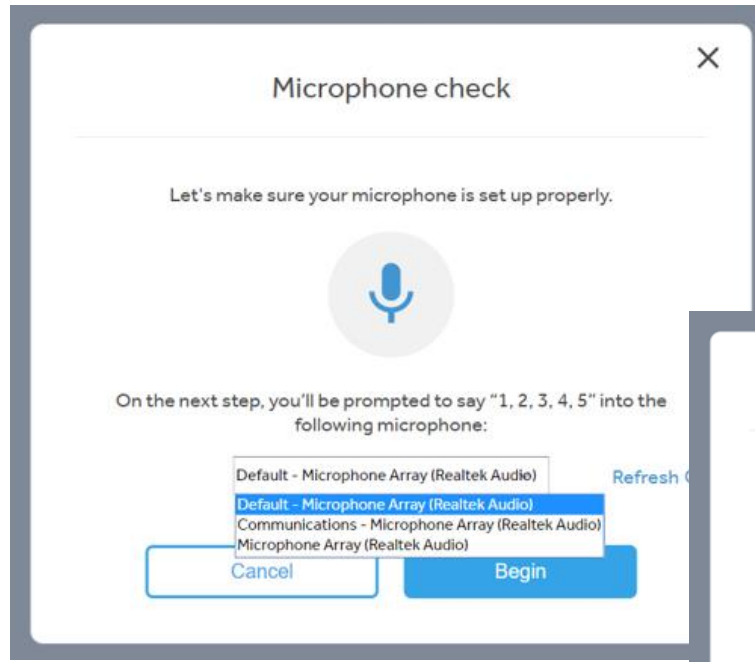
 Child

This information is important for Rosetta Stone speech recognition.

[Cancel](#) [Continue](#)

# Mikrofon Kurulumu

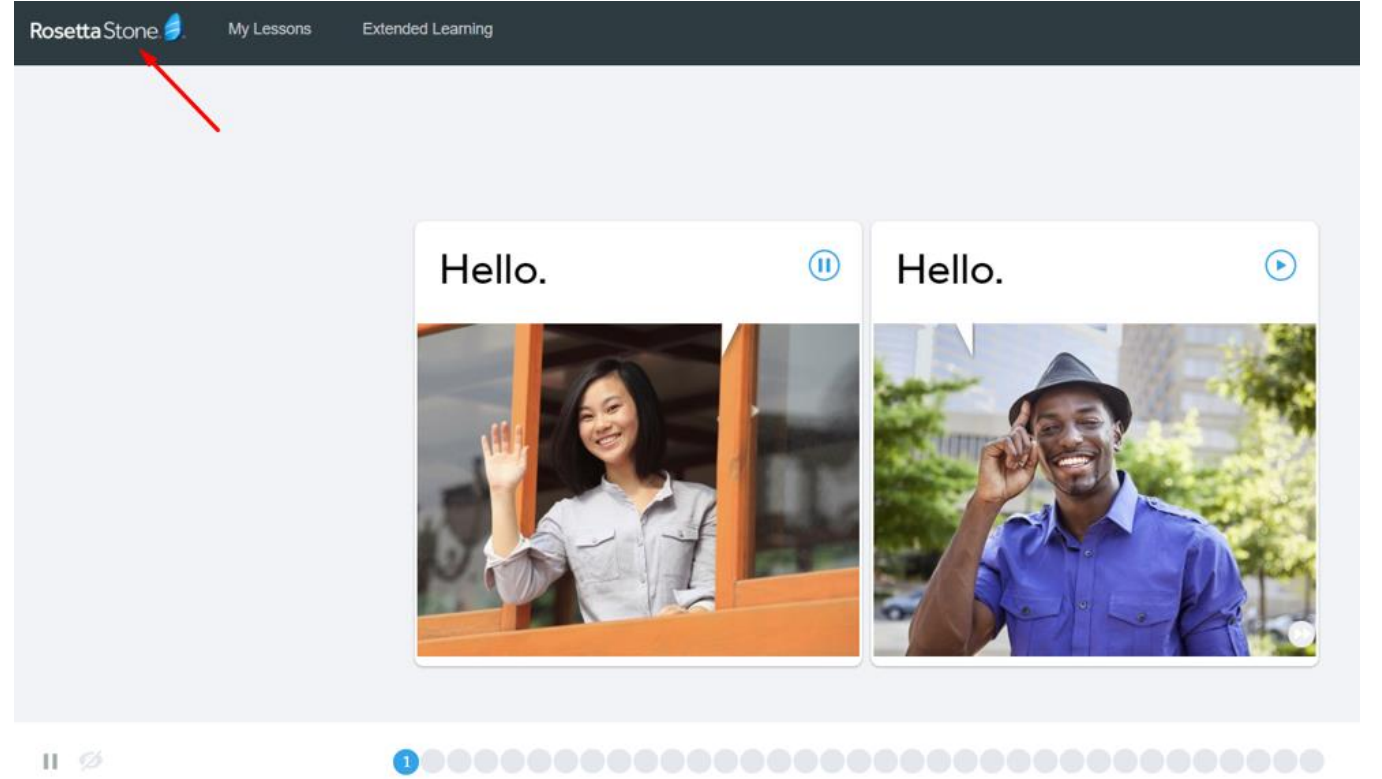
- Hali hazırda kullanmakta olduğunuz mikrofonu seçiniz ve “Begin” butonuna tıklayınız
- 5 saniye konuşunuz. Örneğin 5’e kadar sayabilirsiniz.
- Mikrofon kurulum işlemi tamamlandıktan sonra “Continue” butonuna tıklayınız.



# Alıştırma Ekranı

Artık alıştırmaları yapmaya başlayabilirsiniz.

İstediğiniz zaman sol üstteki Rosetta Stone logosu ile derslerinizin listelendiği “My Lessons” sekmesine dönebilirsiniz.



The screenshot displays the Rosetta Stone interface. At the top, there is a dark navigation bar with the Rosetta Stone logo on the left, and the text "My Lessons" and "Extended Learning" on the right. A red arrow points to the Rosetta Stone logo. Below the navigation bar, the main content area shows two lesson cards. The first card on the left features a woman in a light blue shirt waving and saying "Hello." in a speech bubble. The second card on the right features a man in a blue shirt and a hat, also saying "Hello." in a speech bubble. At the bottom of the screen, there is a progress bar with a play button icon on the left and a series of 20 small circles, with the first circle highlighted in blue.

# Ders Ekranına Dönüş

Sol üstteki Rosetta Stone logosu sizi derslerinizin listelendiği “My Lessons” sekmesine getirecektir.

The screenshot displays the Rosetta Stone user interface. At the top, the navigation bar includes the Rosetta Stone logo, a red box around the 'My Lessons' tab, and the text 'Extended Learning'. The main content area is titled 'UNIT 1 Language Basics' and features a red apple image. Below this, there are four lesson tabs: Lesson 1, Lesson 2 (selected), Lesson 3, and Lesson 4. Under Lesson 2, there are four lesson types: Core Lesson (30 minutes), Pronunciation (10 minutes), Vocabulary (5 minutes), and Grammar (10 minutes). Each lesson type has a 'Start' button.

Lesson Type	Duration	Action
Core Lesson	30 minutes	Start
Pronunciation	10 minutes	Start
Vocabulary	5 minutes	Start
Grammar	10 minutes	Start

# Daha Önce Tamamlanan Alıştırmalar

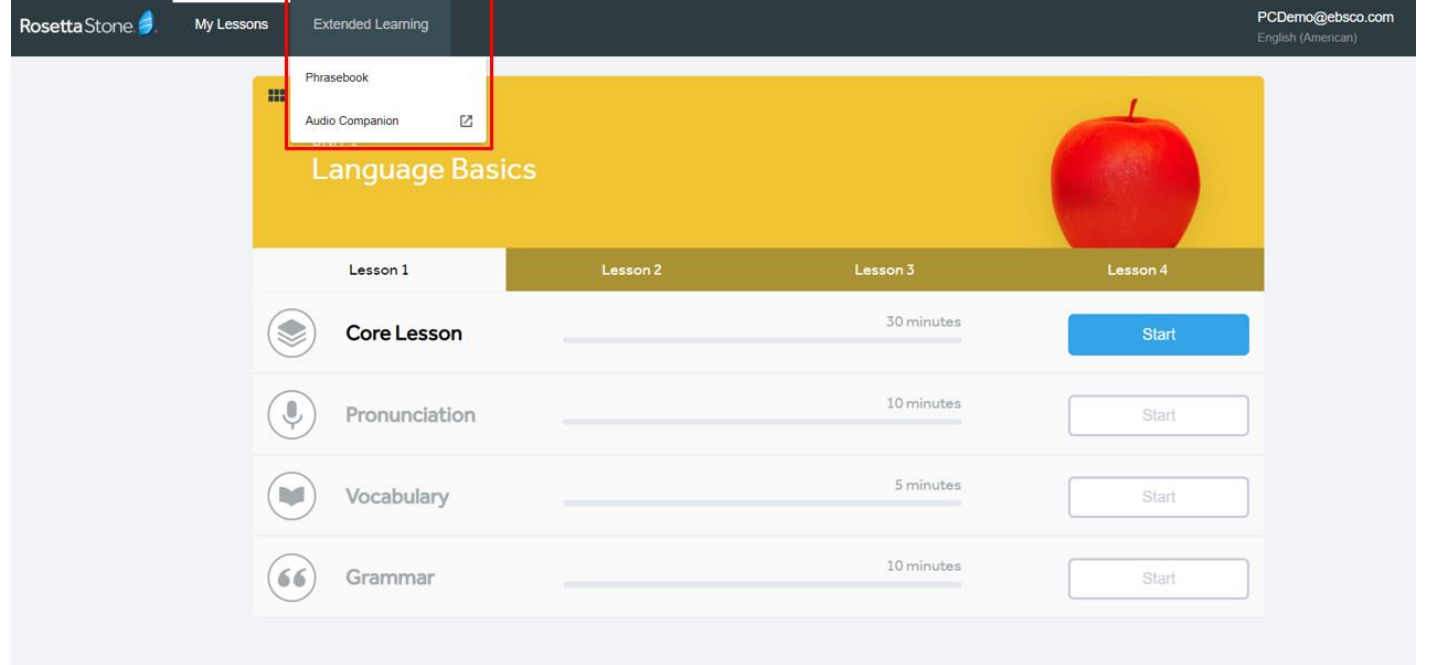
Rosetta Stone, tamamlanan alıştırılmaları kaydederek öğrenme sürecinizi takip etmenize ve kaldığınız yerden devam etmenize olanak verir.

The screenshot displays the Rosetta Stone interface for Unit 10, 'Life and World'. The interface is divided into four lessons: Lesson 1, Lesson 2, Lesson 3, and Lesson 4. Lesson 2 is currently selected and highlighted in purple. Below the lesson tabs, there are four rows of activities, each with an icon, a title, a progress bar, and a duration. The 'Vocabulary' activity is currently in progress, with a blue 'Resume' button. The other activities have 'Start' buttons.





Lesson	Activity	Duration	Status	Action
Lesson 1	Core Lesson	30 minutes	Not Started	Start
Lesson 2	Pronunciation	10 minutes	Not Started	Start
Lesson 3	Vocabulary	In Progress	4 correct / 2 skipped	Resume
Lesson 4	Grammar	10 minutes	Not Started	Start

# Extended Learning

“Extended Learning” sekmesi altında “Phrasebook” ve “Audio Companion” alıştırımları bulunmaktadır. Bu alıştırımlar ile hem günlük hayatta en sık kullanılan kalıplara çalışabilirsiniz hem de dinleme pratiği yapabilirsiniz.

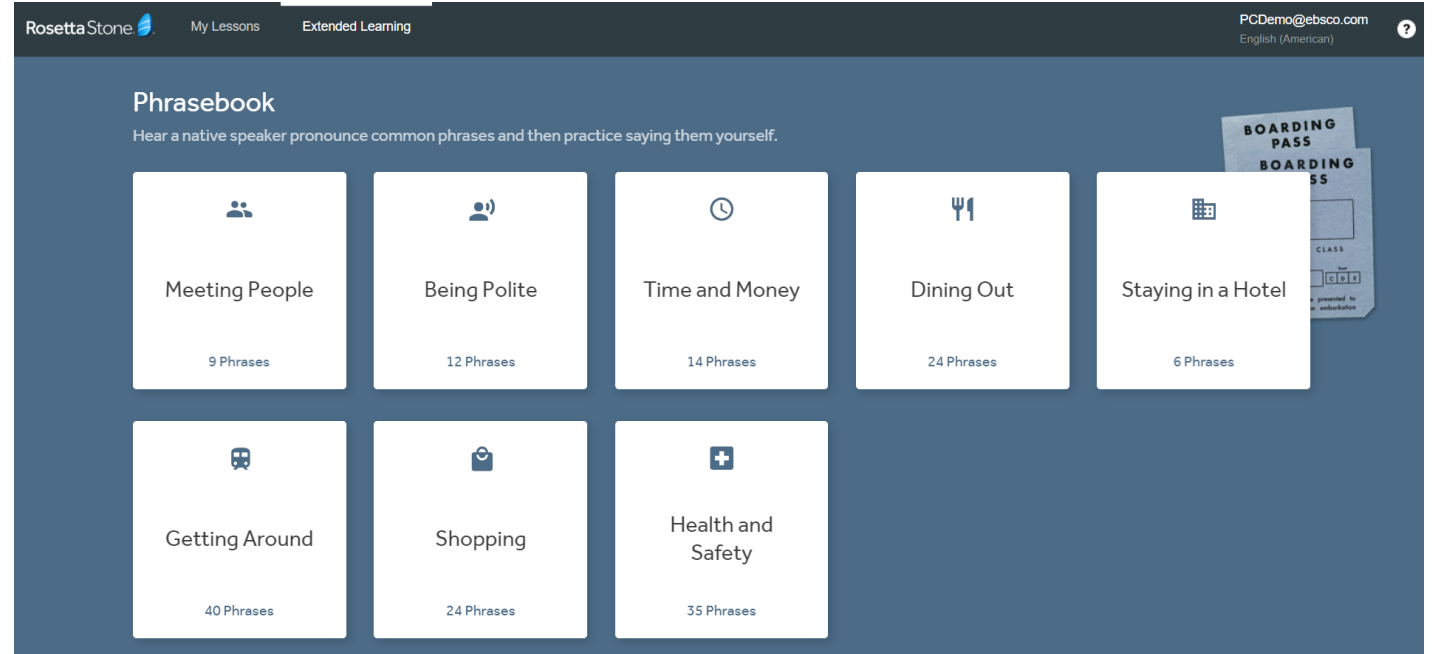


The screenshot displays the Rosetta Stone user interface. At the top, there is a navigation bar with the Rosetta Stone logo, 'My Lessons', and 'Extended Learning' tabs. The 'Extended Learning' tab is selected, and a dropdown menu is open, showing 'Phrasebook' and 'Audio Companion' options. Below the navigation bar, there is a 'Language Basics' section with a red apple image. A table lists four lessons: Lesson 1, Lesson 2, Lesson 3, and Lesson 4. Each lesson has a 'Start' button and a duration. The 'Extended Learning' dropdown menu is open, showing 'Phrasebook' and 'Audio Companion' options.

	Lesson 1	Lesson 2	Lesson 3	Lesson 4
 <b>Core Lesson</b>			30 minutes	<input type="button" value="Start"/>
 <b>Pronunciation</b>			10 minutes	<input type="button" value="Start"/>
 <b>Vocabulary</b>			5 minutes	<input type="button" value="Start"/>
 <b>Grammar</b>			10 minutes	<input type="button" value="Start"/>

# Extended Learning > Phrasebook

“Phrasebook” bölümü sizi günlük hayata hazırlayacaktır. Örneğin, yurt dışındayken yemeğe çıkmak istediniz, en çok kullanılan kalıplar nelerdir diye inceleyebilirsiniz.



The screenshot displays the Rosetta Stone interface for the 'Phrasebook' section. The top navigation bar includes the Rosetta Stone logo, 'My Lessons', 'Extended Learning', and user information: 'PCDemo@ebSCO.com', 'English (American)', and a help icon. The main heading is 'Phrasebook' with the subtitle 'Hear a native speaker pronounce common phrases and then practice saying them yourself.' Below this, there are eight category cards, each with an icon, a title, and a phrase count:

Category	Icon	Phrase Count
Meeting People	Two people	9 Phrases
Being Polite	Person with speech bubble	12 Phrases
Time and Money	Clock	14 Phrases
Dining Out	Fork and knife	24 Phrases
Staying in a Hotel	Calendar	6 Phrases
Getting Around	Bus	40 Phrases
Shopping	Shopping bag	24 Phrases
Health and Safety	First aid kit	35 Phrases

In the background, there is a graphic of a 'BOARDING PASS' with the text 'BOARDING PASS BOARDING PASS CLASS' and a small icon of a person.



# Extended Learning > Audio Companion

“Audio Companion” bölümünden istediğiniz alıştırmaları MP3 olarak indirip, dinleyebilirsiniz.

Audio Companion - Rosetta Stone - Google Chrome  
rosettastone.com/AudioCompanion/?locale=en-US&lang=ENG

Download the MP3 files to your computer or preferred device:

Fundamentals & Connection Gain confidence by mastering basic conversational skills. This includes greetings, introductions, simple Q&As, and much more.	Exploration & Clarity Learn to navigate your environment and handle basic interactions. This includes giving and getting directions, using transportation, telling time, eating out and more.	Conversation Discuss Entertainment, culture, government, and the marketplace. Level 5 is the place to refine and perfect your conversation skills.		
Level 1 Unit 1-4	Level 2 Unit 5-8	Level 3 Unit 9-12	Level 4 Unit 13-16	Level 5 Unit 17-20
Language Basics	Travel	Home & Health	Tourism & Recreation	Business & Industry
Greetings & Introductions	Past & Future	Life & World	Professions & Hobbies	Arts & Academics
Work & School	Friends & Social Life	Everyday Things	At Home & Around Town	Emergency Situations
Shopping	Dining & Vacation	Places & Events	Style & Personal Wellness	Family & Community

Rosetta Stone © 1999-2019 Rosetta Stone Ltd. All Rights Reserved. [Anti-Piracy](#) [Agreements](#) [Terms & Conditions](#) [Privacy Policy](#)

# Etiketler – My Achievements

Rosetta Stone'da ilerledikçe çeşitli etiketler kazanabilirsiniz. Kazandığınız ve kazanabileceğiniz tüm etiketleri “My Achievements” bölümünden görüntüleyebilirsiniz.

RSDemo@ebSCO.com  
English (American)

Edit Profile  
My Achievements  
Sign Out

My Achievements (1 earned / 110 total) Status Category X

Stamps I've Earned:

HAPPY TO MEET YOU

Stamps I Can Still Earn:

COME BACK SOON: 1

COME BACK SOON: 2

COME BACK SOON: 3

COME BACK SOON: 4

Show recently-earned stamps at sign in

TEŐEKKÜRLER!

