



AKADEMİK DANIŞMAN DEĞERLENDİRME 2023

KALİTE GELİŞTİRME ve KURUMSAL İZLEME KOORDİNATÖRLÜĞÜ

YÖNETİCİ ÖZETİ

Bu araştırma, Çanakkale Onsekiz Mart Üniversitesi öğrencilerinin akademik danışman değerlendirmelerinin belirlenmesi amacıyla gerçekleştirilmiştir. Araştırma kapsamında 26.423 öğrencinin elektronik ortamda çevrim içi olarak yanıtladığı anket **danışman bilgilendirmeleri, görüşmeleri ve öğrenci değerlendirmelerine** ilişkin sorulardan oluşmaktadır.

Elde edilen sonuçlar ışığında Üniversitemiz öğrencilerinin genel akademik danışman memnuniyet oranının %74.7 olduğu görülmüştür.

GENEL
MEMNUNİYET

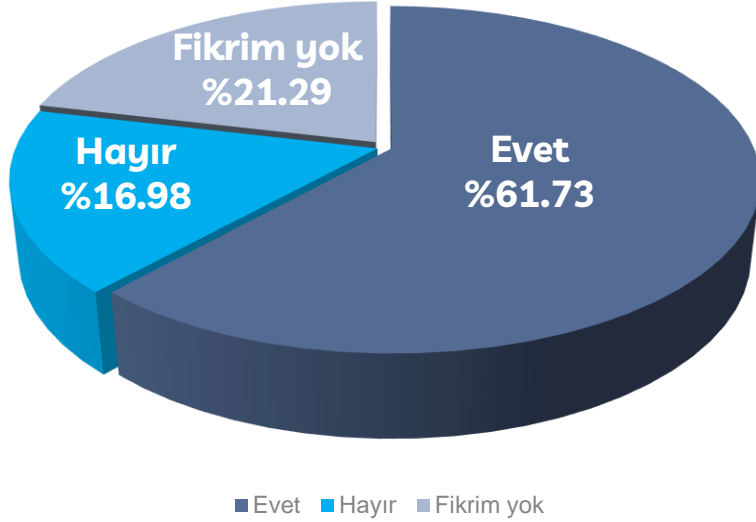
%74.7

Danışmanınız dönem başında bilgilendirme toplantısı yaptı mı?



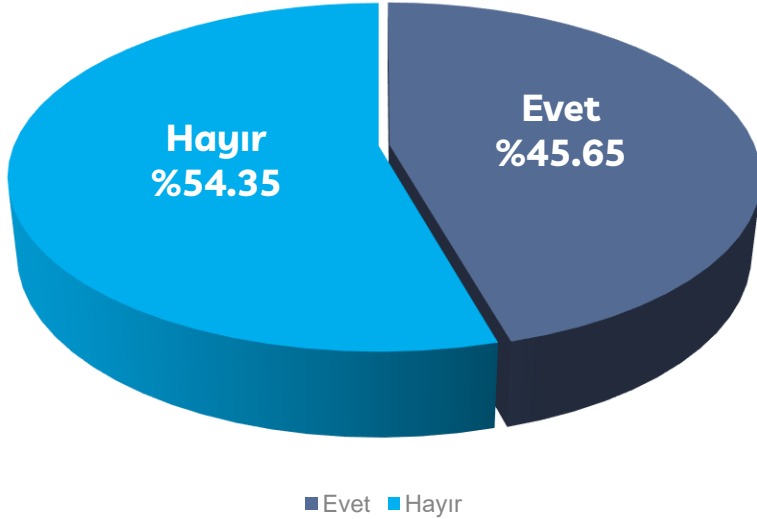
Araştırmaya katılan öğrencilerin akademik danışmanlarının %48.42'sinin dönem başında bilgilendirme toplantısı yaptığı, %24.52'sinin ise yapmadığı görülmektedir.

Danışmanınız, danışma gün ve saatlerini içeren ders programını paylaştı mı?



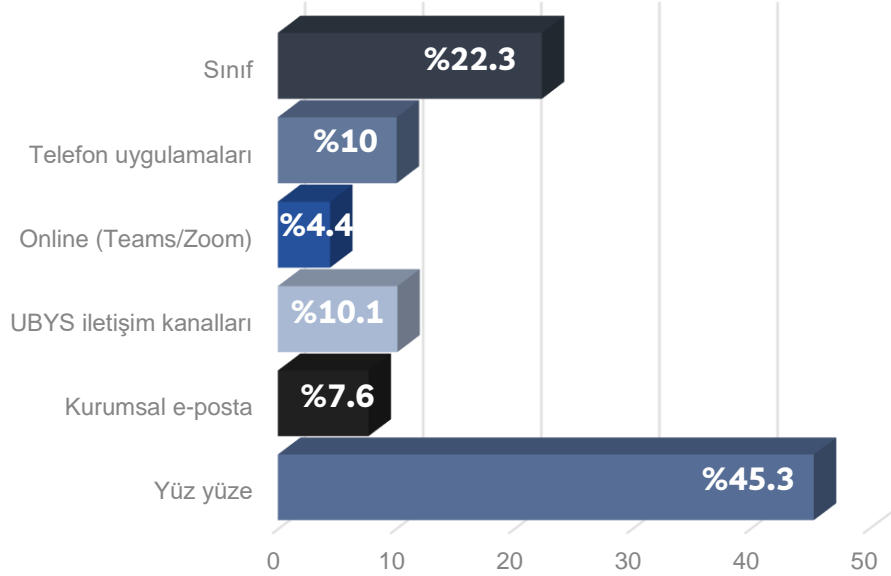
Araştırmaya katılan öğrencilerin akademik danışmanlarının %61.73'ünün danışma gün ve saatlerini içeren ders programını paylaştığı, %16.98'inin ise paylaşmadığı görülmektedir.

Danışmanınız ile dönem içerisinde bireysel görüşme yaptınız mı?



Araştırmaya katılan öğrencilerin akademik danışmanlarının %45.65'inin dönem içerisinde bireysel görüşme yaptığı, %54.35'inin ise yapmadığı görülmektedir.

Danışmanlık hizmetini çoğunlukla hangi yöntemle aldınız?



Araştırmaya katılan öğrencilerin akademik danışmanlarının %45.3'ünün yüz yüze, %22.3'ünün sınıfta görüşme yaptığı görülmektedir.

AKADEMİK DANIŞMAN DEĞERLENDİRME

	Ortalama
Kayıt yenileme süreçlerinde destekler.	75.6
Eğitim-öğretim süreçlerinin işleyişine ilişkin bilgilendirme yapar.	75,2
Ders seçimiyle ilgili yeterli bilgi ve destek sağlar.	75
Kariyer planlaması ve hedef belirleme konusunda yardımcı olur.	73.8
Akademik ve mesleki gelişim konusunda yardımcı olur.	73.2
Sorunlara çözüm odaklı yaklaşır.	74.8
Gerektiğinde sorunların çözümü için ilgili birimlere yönlendirme sağlar.	74.8
Açık ve olumlu bir iletişim yaklaşımı sergiler.	75.6
GENEL ORTALAMA	74.7

Araştırmaya katılan öğrencilerin akademik danışmanlarına ilişkin genel memnuniyetinin %74.7 olduğu görülmektedir.



KALİTE GELİŞTİRME ve KURUMSAL İZLEME KOORDİNATÖRLÜĞÜ