

2021 YILI İDARE FAALİYET RAPORU

ÇANAKKALE ONSEKİZ MART ÜNİVERSİTESİ





İÇİNDEKİLER

YÖNETİCİ ÖZETİ.....	i
I- GENEL BİLGİLER.....	ii
A- Misyon ve Vizyon.....	1
B- Yetki, Görev ve Sorumluluklar	3
C- İdareye İlişkin Bilgiler.....	4
1- Fiziksel Yapı.....	5
2- Teşkilat Yapısı.....	6
3- Teknoloji ve Bilişim Altyapısı.....	11
4- İnsan Kaynakları.....	13
5- Sunulan Hizmetler.....	17
6- Yönetim ve İç Kontrol Sistemi.....	39
II- AMAÇLAR ve HEDEFLER	
A- Temel Politika ve Öncelikler	
B- İdarenin Stratejik Planında Yer Alan Amaç ve Hedefler	
C- Diğer Hususlar	
III- FAALİYETLERE İLİŞKİN BİLGİ VE DEĞERLENDİRMELER	
A- Malî Bilgiler.....	59
1- Bütçe Uygulama Sonuçları.....	59
2- Temel Malî Tablolara İlişkin Açıklamalar	
3- Malî Denetim Sonuçları.....	65
B- Performans Bilgileri	
1- Program, Alt Program, Faaliyet Bilgileri.....	66
2- Performans Sonuçlarının Değerlendirilmesi	
i- Alt program hedef ve göstergeleriyle ilgili gerçekleşme sonuçları ve değerlendirmeler..	104
ii- Performans denetim sonuçları.....	104
3- Stratejik Plan Değerlendirme Tabloları.....	105
4- Performans Bilgi Sisteminin Değerlendirilmesi	104
IV- KURUMSAL KABİLİYET VE KAPASİTENİN DEĞERLENDİRİLMESİ.....	136
C- Değerlendirme.....	142



Çanakkale, Türkiye'nin milletçe tarih yazdığımız özel ve ayrıcalıklı bir yere sahiptir. Milli mücadelemizin ve Cumhuriyetimizin bir anlamda önsözüdür. Kurulduğu 1992 yılında beri öğrencilerimiz de bu kıymetli şehirde, bu ruhla; huzurlu, güven dolu bir öğrencilik dönemi yaşamışlardır.

Üniversitemiz, kendisiyle yakın tarihlerde kurulan üniversitelere kıyasla hem nitelik hem de nicelik bakımından hızlı bir büyüme göstermiştir. Bugün 1 Enstitü, 18 Fakülte, 4 Yüksekokul, 13 Meslek Yüksekokulu ve 50 Araştırma ve Uygulama Merkezi ile eğitim ve araştırma faaliyetlerini devam ettirmektedir. Konumu, tarihi ve sahip olduğu tüm değerleri ile Türkiye'nin adeta "manevi başkenti" konumunda olan Çanakkale'nin en güzel mevkiinde bulunan ÇOMÜ, akademik ve idari personeli ve öğrencisi ile yaklaşık 52.000 kişilik bir ailedir.

Çanakkale Onsekiz Mart Üniversitesi; böyle bir potansiyelin yanında Çanakkale Savaşları, Assos, Truva, Çanakkale Boğazı, Kaz Dağları vb. tarihi, kültürel ve turistik değerlere duyarlı etkinlikler gerçekleştirmeyi de görev edinmiş bir kurumdur. Eğitim-öğretimin yanı sıra araştırma ve uygulama faaliyetleri ile uluslararası alanda ülkemizi başarıyla temsil eden ÇOMÜ; sosyal, kültürel ve bilimsel anlamda da ilimize yeni ve sürekli katkılar sağlamaktadır. Kentiyle ve toplumuyla bütünleşmeyi, bilimsel faaliyetlerinin ürününü kaliteli hizmet olarak yansıtmayı, ülkemizin daha çağdaş seviyelere ulaştırılması için öncülük etmeyi görev edinen Üniversitemiz, yeni ve dinamik bir neslin gelişimi için

çalışmalarını tüm hızıyla sürdürmektedir. Üniversitemiz bugün önemi her geçen gün artan ve dünya tarihinin akışını değiştiren bu topraklarda, ecdada yakışır bir üniversite sorumluluğu ve gayreti içerisinde öncelikle kendi öğrencilerimize sonra da Balkan öğrencilerine olmak üzere dünyanın her yerinden öğrenciyi bünyesine katma hedefiyle hızla büyümektedir.

ÇOMÜ olarak hedefimiz, hem personel hem de öğrenci açısından kalite odaklı, sürekli gelişen, araştıran, yeniliklere açık bir üniversite olmaktır. Bu amaçla her yıl sağlanan kaynaklar ve elde edilen öz gelirler ile üniversitemizin gelişiminin en verimli şekilde sağlanmasına çalışılmaktadır. Hazırlanan Üniversitemizin 2021 Yılı Faaliyet Raporunda çalışma sonuçlarını gösteren rakamlar performans ölçüsü olup, geleceğin planlanmasında da kullanılacaktır. Bu nedenle rakamsal veriler birim faaliyet raporlarından titizlikle derlenerek kurumsal performans değerlendirilmiş ve geleceğimizin isabetli kararlarla planlanmasına şimdiden zemin hazırlanmıştır.

Gelişen ve aynı zamanda yerel dinamiklerin gelişimine de katkılar yapan ÇOMÜ olarak hedefimiz akademik ve idari personelin çabalarıyla kurumsal performansımızı, üstlendiğimiz misyon ve sorumluluklara yakışır şekilde her geçen yıl daha üst seviyelere çıkararak bir dünya üniversitesi olabilmektir. Özellikle bu hedeflere ulaşmak adına hazırlanan “2021 Yılı Faaliyet Raporu” kamuoyunun bilgilerine saygıyla arz olunur.

Prof. Dr. Sedat MURAT
Rektör

YÖNETİCİ ÖZETİ

5018 sayılı Kamu Mali Yönetim Kontrol Kanununun 41'inci maddesi gereğince Üniversitemiz de 2021 yılı Faaliyet Raporunu hazırlamıştır. Şeffaflık ve hesap verme sorumluluğu prensiplerine dayanarak harcama birimlerimizce hazırlanan birim faaliyet raporlarını esas alarak, idarenin faaliyet sonuçlarını gösteren idare faaliyet raporunu hazırlamıştır.

2021 yılı itibariyle Üniversitemizde 1 Lisansüstü Eğitim Enstitüsü, 18 Fakülte, 4 Yüksekokul, 13 Meslek Yüksekokulu ve 50 Araştırma ve Uygulama Merkezi ile eğitim ve araştırma faaliyetlerini devam ettirmektedir. 752 idari personel, 1965 akademik personelimiz bulunmaktadır. Bunun yanı sıra 47.582 öğrencimiz bulunmaktadır.

Üniversitemiz her geçen yıl kendisini yenileyen, her geçen yıl daha fazla öğrenci tarafından tercih edilen, potansiyeli yüksek bir üniversitedir. 2021 yılının ilk döneminde pandemi sebebiyle uzaktan eğitim veren Üniversitemiz 2021 Eylül ayında belirlenen kurallar dahilinde eğitim öğretime başlamıştır. Yıl itibariyle öğrenci sayımız 47.582'dir.

Üniversitemizin kaynakların verimliliği çerçevesinde ele alınan bütçesine kısaca değinecek olursak; 2021 yılsonu ödeneğinin toplamı 629.731.168,00 -TL, yılsonu harcamaları ise 588.109.909,96 -TL olarak gerçekleşmiştir. Gelir gerçekleştirme tutarımız ise; Teşebbüs ve Mülkiyet Gelirleri 19.418.437,41 -TL, Alınan Bağış ve Yardımlar ile Özel Gelirler 522.525.389,87 -TL Diğer Gelirler 19.191.505,36 -TL olup toplam 561.135.332,64 -TL'dir.

Çanakkale Onsekiz Mart Üniversitesi, 5018 sayılı Kamu Mali Yönetimi ve Kontrol Kanunu ile çerçevesi çizilen yeni mali yönetim sisteminin öngördüğü hesap verme sorumluluğunun temel dokümanlarından biri olan faaliyet raporumuz kamuoyunun bilgisine sunulmaktadır. Mali yönetim sisteminin gerektirdiği altyapıya uygun bir şekilde hazırlanan 2021 Yılı Faaliyet Raporunu kamuoyunun bilgisine saygılarımla sunar, bu vesile ile raporun hazırlanmasına katkı veren bütün çalışanlarımıza teşekkür ederim.

Prof. Dr. Sedat MURAT
Rektör

I-GENEL BİLGİLER

A.MİSYON VİZYON VE DEĞERLERİMİZ

1.MİSYON

Özgürlükçü, yenilikçi ve girişimci yönüyle kalite odaklı gelişmeyi hedefleyen ve araştırma temelli **‘uluslararası alanda güçlü bir üniversite olmak’**

2.VİZYON

Alanında öncü ve girişimci bireyler yetiştiren; Ar-Ge odaklı, uygulamaya dönük, çok disiplinli ve proje tabanlı araştırmalar üreten; paydaşlarıyla sürdürülebilir ilişkiler geliştiren; **“kalite odaklı ve yenilikçi bir üniversite olmak”**

3.TEMEL DEĞERLERİMİZ

Çanakkale Onsekiz Mart Üniversitesi; bulunduğu değerli coğrafya içerisinde kuruluşundan bugüne kadar elde ettiği tüm kazanımları ile yüksek değerlere sahip bir üniversite olma yolunda ilerlemektedir.

Bu değerlerimiz:

- Adalet ve Liyakat
- Aidiyet
- Çevre Duyarlılığı
- Demokratik Katılımcılık
- Düşünce ve İfade Özgürlüğü
- Etik Davranış
- Evrensel Değerlere Saygı
- Farklılıklara Saygı
- Girişimcilik, Yenilikçilik ve Yaratıcılık
- Hesap Verebilirlik
- İş Birliği, Dayanışma ve Paylaşma
- Kalite Kültürü
- Kentle Bütünleşme
- Şeffaflık
- Tarihine ve Coğrafyasına Sahip Çıkma
- Verimlilik
- Yaşam Boyu Öğrenme

4.AMAÇLAR

- Ar-Ge ve Yenilikçilik Faaliyetlerini Geliştirmek
- Eğitim ve Öğretim Faaliyetlerinin Kalitesini Artırmak
- Toplum ve Çevre Yararına Hizmetleri Geliştirmek
- Kurum Tanınırlığını Geliştirmek ve Kurumsallığı Güçlendirmek

5.HEDEFLER

- 1.1. Akademik beceri, nitelik ve etkin araştırma yapabilme kapasitesini artırmak
- 1.2. Araştırma ve yenilikçilik ile ilgili altyapı ve olanakları geliştirmek
- 1.3. Katma değer yaratan bilimsel ve yenilikçi çıktıları artırmak
- 2.1. Eğitim ve öğretim faaliyetlerinin niteliğini geliştirmek
- 2.2. Eğitim ve öğretim faaliyetlerinin kalitesini artırmak
- 2.3. Öğretim elemanlarının eğitici ve öğretici niteliklerini geliştirmek
- 2.4. Öğrencilerin öğrenme istek, kapasite ve memnuniyetlerini geliştirmek
- 3.1. Toplumaya yönelik hizmetlerin niceliği ve kalitesini geliştirmek
- 3.2. Çevre yararına sürdürülebilir proje ve uygulamalar geliştirmek
- 4.1. Kurumsal görünürlüğü artırmak
- 4.2. Bilimsel çıktılara erişilebilirliği artırmak
- 4.3. Kurum kültürünü korumak, geliştirmek ve sürekliliğini sağlamak
- 4.4. Kurum içi memnuniyet, iletişim ve iş birliğinin geliştirilmesi

B.GÖREV YETKİ SORUMLULUKLAR

2547 sayılı Yüksek Öğretim Kanununun 12'nci maddesinde Üniversitelerin görevleri aşağıdaki gibi belirlenmiştir:

- Çağdaş uygarlık ve eğitim - öğretim esaslarına dayanan bir düzen içinde, toplumun ihtiyaçları ve kalkınma planları ilke ve hedeflerine uygun ve ortaöğretime dayalı çeşitli düzeylerde eğitim - öğretim, bilimsel araştırma, yayım ve danışmanlık yapmak,
- Kendi ihtisas gücü ve maddi kaynaklarını rasyonel, verimli ve ekonomik şekilde kullanarak, milli eğitim politikası ve kalkınma planları ilke ve hedefleri ile Yükseköğretim Kurulu tarafından yapılan plan ve programlar doğrultusunda, ülkenin ihtiyacı olan dallarda ve sayıda insan gücü yetiştirmek,
- Türk toplumunun yaşam düzeyini yükseltici ve kamuoyunu aydınlatıcı bilimsel verileri söz, yazı ve diğer araçlarla yaymak,
- Örgün, yaygın, sürekli ve açık eğitim yoluyla toplumun özellikle sanayileşme ve tarımda modernleşme alanlarında eğitilmesini sağlamak,
- Ülkenin bilimsel, kültürel, sosyal ve ekonomik yönlerden ilerlemesini ve gelişmesini ilgilendiren sorunlarını, diğer kuruluşlarla işbirliği yaparak, kamu kuruluşlarına önerilerde bulunmak suretiyle öğretim ve araştırma konusu yapmak, sonuçlarını toplumun yararına sunmak ve kamu kuruluşlarınca istenecek inceleme ve araştırmaları sonuçlandırarak düşüncelerini ve önerilerini bildirmek,
- Eğitim - öğretim ve seferberliği içinde, örgün, yaygın, sürekli ve açık eğitim hizmetini üstlenen kurumlara katkıda bulunacak önlemleri almak,
- Yörelerindeki tarım ve sanayinin gelişmesine ve ihtiyaçlarına uygun meslek elemanlarının yetişmesine ve bilgilerinin gelişmesine katkıda bulunmak, sanayi, tarım ve sağlık hizmetleri ile diğer hizmetlerde modernleşmeyi, üretimde artışı sağlayacak çalışma ve programlar yapmak, uygulamak ve yapılanlara katılmak, bununla ilgili kurumlarla işbirliği yapmak ve çevre sorunlarına çözüm getirici önerilerde bulunmak,
- Eğitim teknolojisini üretmek, geliştirmek, kullanmak ve yaygınlaştırmak,
- Yükseköğretimin uygulamalı yapılmasına ait eğitim - öğretim esaslarını geliştirmek, döner sermaye işletmelerini kurmak, verimli çalıştırmak ve bu faaliyetlerin geliştirilmesine ilişkin gerekli düzenlemeleri yapmaktır.

C.İDAREYE İLİŞKİN BİLGİLER

1.KURUMSAL TARİHÇE

03.07.1992 tarihinde, 3837 sayılı Kanunla kurulan Çanakkale Onsekiz Mart Üniversitesi, 1992-1993 Eğitim-Öğretim yılında Trakya Üniversitesi'nden devredilen Eğitim Fakültesi, Çanakkale Meslek Yüksekokulu ve Biga Meslek Yüksekokulu ile eğitim-öğretim hayatına başlamıştır.

1993-1994 Eğitim-Öğretim yılında	Fen Edebiyat Fakültesi e Turizm İşletmeciliği ve Otelcilik Yüksekokulu e Sağlık Hizmetleri Meslek Yüksekokulu
1994-1995 Eğitim-Öğretim yılında	Biga İktisadi ve İdari Bilimler Fakültesi Ayvacık, Bayramiç, Çan, Ezine, Gelibolu ve Yenice Meslek Yüksekokulları, Fen Bilimleri ve Sosyal Bilimler Enstitüsü
1995-1996 Eğitim-Öğretim yılında	Ziraat Fakültesi e Su Ürünleri Fakültesi İlahiyat Fakültesi Mühendislik-Mimarlık Fakültesi
1996-1997 Eğitim-Öğretim yılında	Sağlık Yüksekokulu Güzel Sanatlar Fakültesi
1998-1999 Eğitim Öğretim yılında	Gökçeada Meslek Yüksekokulu Beden Eğitimi ve Spor Yüksekokulu
2000-2001 Eğitim Öğretim yılında	Lâpseki Meslek Yüksekokulu Tıp Fakültesi
2008-2009 Eğitim Öğretim yılında	Gökçeada Uygulamalı Bilimler Yüksekokulu
2009-2010 Eğitim Öğretim yılında	Yabancı Diller Yüksekokulu
2010-2011 Eğitim Öğretim yılında	Eğitim Bilimleri Enstitüsü e Sağlık Bilimleri Enstitüsü İletişim Fakültesi Uygulamalı Bilimler Yüksekokulu
2012-2013 Eğitim-Öğretim yılında	Mimarlık ve Tasarım Fakültesi e Siyasal Bilgiler Fakültesi Turizm Fakültesi Çanakkale Sosyal Bilimler Meslek Yüksekokulu Çanakkale Uygulamalı Bilimler Yüksekokulu Deniz Teknolojileri Meslek Yüksekokulu
2015-2016 Eğitim-Öğretim yılında	Diş Hekimliği Fakültesi
2017-2018 Eğitim-Öğretim yılında	Biga Uygulamalı Bilimler Fakültesi
2018-2019 Eğitim-Öğretim yılında	Spor Bilimleri Fakültesi Sağlık Bilimleri Fakültesi
2019-2020 Eğitim-Öğretim yılında	Çanakkale Uygulamalı Bilimler Fakültesi
2020-2021 Eğitim-Öğretim yılında	Lisansüstü Eğitim Enstitüsü

2.FİZİKSEL YAPI

Üniversitemiz 1 enstitü, 18 fakülte, 4 yüksekokul, 13 meslek yüksekokulu ve 50 araştırma ve uygulama merkezi ile eğitim - öğretim hizmetlerini yerine getirmekte olup kampüslerimiz Çanakkale merkez ve dokuz ilçede bulunmaktadır.

Terzioğlu Yerleşkesi: Üniversitemizin pek çok akademik ve idari biriminin yer aldığı merkez yerleşkemizdir. Yerleşke 3.013 dekarlık bir alan üzerinde, denize sadece birkaç yüz metre uzaklığında, orman içine gömülü ayrıcalıklı doğal bir güzelliğe sahiptir. Yerleşkemizde; Rektörlük, Lisansüstü Eğitim Enstitüsü, Deniz Bilimleri ve Teknolojisi Fakültesi, Fen Edebiyat Fakültesi, Güzel Sanatlar Fakültesi, Siyasal Bilgiler Fakültesi, İletişim Fakültesi, Mimarlık ve Tasarım Fakültesi, Mühendislik Fakültesi, Turizm Fakültesi, Tıp Fakültesi, Ziraat Fakültesi, Spor Bilimleri Fakültesi, Sağlık Bilimleri Fakültesi, Çanakkale Uygulamalı Bilimler Fakültesi, Yabancı Diller Yüksekokulu, Çanakkale Teknik Bilimler Meslek Yüksekokulu, Çanakkale Sosyal Bilimler Meslek Yüksekokulu, Sağlık Hizmetleri Meslek Yüksekokulu, 2 spor salonu, merkezi laboratuvar binası, Merkezi Kütüphane binası, kreş ve sosyal alanlar ile birlikte yaklaşık 35.000 öğrenciye hizmet vermektedir.

Anafartalar Yerleşkesi: Çanakkale kent merkezinde yer alan ve 27 dekarlık bir alana kurulan Anafartalar Yerleşkemiz yenilenen Eğitim Fakültesi, Devlet Konservatuvarı, Sürekli Eğitim Merkezi, Uzaktan Eğitim Merkezi ile öğrencilere hizmet vermektedir.

Sarıcaeli Yerleşkesi: 91 dekar büyüklükteki yerleşkemiz içinde en büyük alan TEKNOPARK alanı olarak kullanılmaktadır. Ayrıca Teknolojik ve Tarımsal Araştırma Merkezi (TETAM), mobilya atölyeleri ve Ziraat Fakültesi uygulama alanı da bu yerleşke de bulunmaktadır.

Ağaköy Yerleşkesi: Çanakkale merkeze yaklaşık 75 km mesafe de ve 859 dekarlık bir alanda bulunan yerleşkede Biga İktisadi ve İdari Bilimler Fakültesi, Biga Uygulamalı Bilimler Fakültesi ve Biga MYO binaları kütüphane, spor salonu ve hazırlık okulu binası bulunmaktadır.

Dardanos Yerleşkesi: 293 dekarlık Yerleşkemizde; herhangi bir okulumuz bulunmamakta, çeşitli birimlerin alan uygulama sahası olarak kullanılmaktadır. Ayrıca Üniversitemiz sosyal tesisleri de bu yerleşkededir. Yerleşkemiz; kapalı havuz, sauna, jimnastik salonu, derslikler, futbol sahası, spor salonu, tenis kortu ve açık basketbol sahaları, uygulama oteli ve restoranı barındırmaktadır.

Ulupınar Yerleşkesi: Çanakkale merkezine 10 km uzaklıkta, 410 m yükseklikte ve 25 dekar büyüklüğündedir. Ulupınar Gözlemevi ve ÇOMÜ evini barındırmaktadır. Gözlemevimizde 9 adet teleskop 24 saat hizmet vermektedir.

Çanakkale Şehitleri Yerleşkesi: Terzioğlu Yerleşkesi yakınlarında ve 50 dekarlık bir alanda bulunmaktadır. Yerleşke; İlahiyat Fakültesi, Deniz Teknolojileri Meslek Yüksek Okulu, kongre merkezi, kütüphane, Uygulama Camii'ni barındırmaktadır.

Kepez Yerleşkesi: Kepez Beldesi'nde yer alan barındıran yerleşkemiz yaklaşık 9 dekar büyüklüğündedir. Diş Hekimliği Fakültesi ile Ağız ve Diş Sağlığı Merkezi burada hizmet vermektedir.

Diğer Yerleşkeler: Bunların yanında Ayvacık, Bayramiç, Çan, Ezine, Gelibolu, Gökçeada, Lâpseki ve Yenice'de bulunan meslek yüksekokullarımızın kendilerine ait yerleşkeleri bulunmaktadır.

ÇOMÜ Araştırma ve Uygulama Hastanesi: 12 Kasım 2008'de Çanakkale'ye poliklinikleri ile hizmet vermeye başlayan hastanemiz. 38 profesör,29 doçent,51 Dr.öğretim görevlisi,271 araştırma görevlisi,425 ebe,hemşire hizmet vermektedir.

Bünyesinde 7 çocuk bakım yoğun ünitesi,16 yeni doğan yoğun bakım ünitesi,21 anestezi yoğun bakım ünitesi,6 kalp ve damar cerrahisi yoğun bakım ünitesi,17 koroner yoğun bakım ünitesi,8 genel yoğun bakım ünitesi,5 genel cerrahi yoğun bakım ünitesi,6 iç hastalıkları yoğun bakım ünitesi,15 aktif ameliyathane ve 418 aktif yatak bulunmaktadır.

Uzman ve deneyimli sağlık personeli ile beraber tıbbın her dalında kaliteli sağlık hizmeti vermeyi amaç edinmiş olan hastanemiz, her türlü hastanın tanı ve tedavisini yapabilecek teknik donanıma sahiptir.

ÇOMÜ Kreş: Terzioğlu Yerleşkesi içinde yer alan ÇOMÜ Kreş, öncelikle personelimize ve kalan kontenjan dahilinde diğer kamu kurumlarına hizmet vermektedir. Deneyimli kadrosu ve uygulanan çağdaş eğitim modelleri ile öğrencilere başarılı bir okul öncesi eğitimi verilmektedir.

Merkezi Kütüphane: Terzioğlu Yerleşkesi içinde yer alan Merkezi Kütüphanemiz 7 gün/24 saat hizmet vermektedir. Özellikle sınav dönemlerinde yoğun talep gören kütüphanemiz, artan kitap sayısı ve yaralanan sayısı nedeniyle fiziksel olarak yetersiz gelmiştir. Bu nedenle modern yeni bir ek bina yapılmış olup büyüklük olarak Türkiye'nin sayılı kütüphaneleri arasına girmiştir.

3.TEŞKİLAT YAPISI

Çanakkale Onsekiz Mart Üniversitesinin yönetim ve organizasyonu 2547 sayılı Yasa hükümlerine göre belirlenmiştir. Üniversitenin yönetim organları Rektör, Rektör Yardımcıları, Üniversite Senatosu ve Üniversite Yönetim Kuruludur.

YÖNETİM KURULU		
1	REKTÖR	Prof. Dr. Sedat MURAT
2	REKTÖR YARDIMCISI	Prof. Dr. Hüseyin ERKUL
3	REKTÖR YARDIMCISI	Prof. Dr. Okhan AKDUR
4	REKTÖR YARDIMCISI	Prof. Dr. Pelin KANTEN
5	BİGA İKTİSADİ VE İDARİ BİLİMLER FAKÜLTESİ DEKANI	Prof. Dr. Ercan SARIDOĞAN
6	BİGA UYGULAMALI BİLİMLER FAKÜLTESİ DEKANI	Prof. Dr. Selahattin KANTEN
7	DENİZ BİLİMLERİ VE TEKNOLOJİ FAKÜLTESİ DEKANI	Prof. Dr. Ekrem Şanver ÇELİK
8	DİŞ HEKİMLİĞİ FAKÜLTESİ DEKANI	Prof. Dr. İlgi TOSUN
9	EĞİTİM FAKÜLTESİ DEKANI	Prof. Dr. Salih Zeki GENÇ
10	FEN-EDEBİYAT FAKÜLTESİ DEKANI	Prof. Dr. İsmail TARHAN
11	GÜZEL SANATLAR FAKÜLTESİ DEKANI	Prof. Dr. Evren KARAYEL GÖKKAYA
12	İLAHİYAT FAKÜLTESİ DEKANI	Prof. Dr. Nimetullah AKIN
13	İLETİŞİM FAKÜLTESİ DEKANI	Prof. Dr. Metin KASIM
14	MİMARLIK VE TASARIM FAKÜLTESİ DEKANI	Prof. Dr. Tülay CENGİZ TAŞLI
15	MÜHENDİSLİK FAKÜLTESİ DEKANI	Prof. Dr. Tolga BEKLER
16	SAĞLIK BİLİMLERİ FAKÜLTESİ DEKANI	Prof. Dr. Ahmet ÜNVER
17	SİYASAL BİLGİLER FAKÜLTESİ DEKANI	Prof. Dr. Hüseyin ERKUL
18	TIP FAKÜLTESİ DEKANI	Prof. Dr. Muammer KARAAYVAZ
19	SPOR BİLİMLERİ FAKÜLTESİ DEKANI	Prof. Dr. Hürmüz KOÇ
20	TURİZM FAKÜLTESİ DEKANI	Prof. Dr. Mustafa BOZ
21	ZİRAAT FAKÜLTESİ DEKANI	Prof. Dr. Murat ŞEKER
22	ÇANAKKALE UYGULAMALI BİLİMLER FAKÜLTESİ DEKANI	Prof. Dr. Tuğba TÜMER
23	SENATOCA SEÇİLMİŞ ÜYE	Prof. Dr. Ferah ÖZKÖK
24	RAPORTÖR (GENEL SEKRETER)	Ayhan MONUS
25	SENATOCA SEÇİLMİŞ ÜYE	Prof. Dr. Özlem YAYINTAŞ
26	SENATOCA SEÇİLMİŞ ÜYE	Prof. Dr. Sibel TAN

Tablo 1:Yönetim Kurulu



Üniversitemizin sahip olduđu akademik ve idari teşkilatlanmaya aşağıda yer verilmiştir.

Enstitü

1. Lisansüstü Eğitim Enstitüsü

Fakülteler

1. Eğitim Fakültesi
2. Fen-Edebiyat Fakültesi
3. Güzel Sanatlar Fakültesi
4. Biğa İktisadi ve İdari Bilimler Fakültesi
5. İlahiyat Fakültesi
6. Mühendislik Fakültesi
7. Deniz Bilimleri ve Teknolojisi Fakültesi
8. Tıp Fakültesi
9. Ziraat Fakültesi
10. İletişim Fakültesi
11. Siyasal Bilgiler Fakültesi

12. Mimarlık ve Tasarım Fakültesi
13. Turizm Fakültesi
14. Diş Hekimliği Fakültesi
15. Biga Uygulamalı Bilimler Fakültesi
16. Spor Bilimleri Fakültesi
17. Sağlık Bilimleri Fakültesi
18. Biga İktisadi İdari Bilimler Fakültesi

Yüksekokullar

1. Gökçeada Uygulamalı Bilimler Yüksekokulu
2. Yabancı Diller Yüksekokulu
3. Devlet Konservatuarı
4. Uygulamalı Bilimler Yüksekokulu (Çan)

Meslek Yüksekokulları

1. Ayvacık Meslek Yüksekokulu
2. Bayramiç Meslek Yüksekokulu
3. Biga Meslek Yüksekokulu
4. Çan Meslek Yüksekokulu
5. Çanakkale Teknik Bilimler Meslek Yüksekokulu
6. Ezine Meslek Yüksekokulu
7. Gelibolu Piri Reis Meslek Yüksekokulu
8. Gökçeada Meslek Yüksekokulu
9. Lâpseki Meslek Yüksekokulu
10. Sağlık Hizmetleri Meslek Yüksekokulu
11. Yenice Meslek Yüksekokulu
12. Çanakkale Sosyal Bilimler Meslek Yüksekokulu
13. Deniz Teknolojileri Meslek Yüksekokulu

Uygulama ve Araştırma Merkezleri

1. Atatürk ve Çanakkale Savaşları Araştırma Merkezi
2. Ağız ve Diş Sağlığı Uygulama ve Araştırma Merkezi
3. Akademi Etik Uygulama ve Araştırma Merkezi
4. Astrofizik Araştırma Merkezi-Ulupınar Gözlem Evi

5. Atatürk İlkeleri ve İnkılap Tarihi AUM
6. Balkan ve Ege Uygulama.ve Arş. Merkezi
7. Bağımlılıkla Mücadele Uygulama ve Araştırma Merkezi
8. Botanik Bahçesi ve Herbarium AUM
9. Bilim ve Teknoloji Uygulama Merkezi
- 10.Bilim,Teknoloji ve Yenilik Ekosistemi Uygulama ve Araştırma Merkezi
- 11.Çanakkale Seramikleri AUM
- 12.Çevre Sorunları AUM
- 13.Çocuk Eğitimi UAM
- 14.Deneysel Araştırmalar AUM
- 15.Deniz Kaplumbağaları UA
- 16.Deprem Araştırma UAM
- 17.Dezavantajlı Çocuklar UAM
- 18.Eğitim Teknolojileri UAM
- 19.El Sanatları UAM
- 20.Enerji Kaynakları AUM
- 21.Engelli Sporcu Eğitimi Uygulama ve Araştırma Merkezi
- 22.Geleneksel Türk Sporları ve Oyunları Uygulama ve Araştırma Merkezi
- 23.Halı Kilim ve El Sanatları Uygulama ve Araştırma Merkezi
- 24.İş Sağlığı ve Güvenliği Eğitim, Uygulama ve Araştırma Merkezi
- 25.İbrahim Bodur Girişimcilik UAM
- 26.Kadın Çalışmaları AUM
- 27.Kaz Dağı UAM
- 28.Nanobilim ve Teknoloji AUM
- 29.Sağlık UAM
- 30.Sağlıklı ve Aktif Yaşlanma Çalışmaları Uygulama ve Araştırma Merkezi
- 31.Sömürgecilik Sonrası Çalışmaları UAM
- 32.Spor Bilimleri ve Sporcu Sağlığı UAM
- 33.Stratejik Araştırmalar Merkezi
- 34.Sualtı AUM
- 35.Sürekli Eğitim Merkezi
- 36.Süt ve Süt Ürünleri UAM
- 37.Troas Kültürleri Tarih-Arkeoloji UAM
- 38.Turizm UAM

- 39.Türk Dünyası Değerlerini UAM
- 40.Türk İslam Kültür ve Sanatlar UAM
- 41.Türkçe ve Yabancı Dil Öğretimi UAM
- 42.Türkiye-Avustralya Çalışmaları UAM
- 43.Türkiye-Rusya İşbirliği UAM
- 44.Uzaktan Algılama UAM
- 45.UZAKTAN Eğitim UAM
- 46.Üstün Yetenekliler UAM
- 47.Verİ Analizi Uygulama ve Araştırma Merkezi
- 48.Yabancı Diller Eğitimi UAM
- 49.Yükseköğretim Çalışmaları UAM
- 50.Zihinsel Engelli Çocuklar Eğitimi UAM

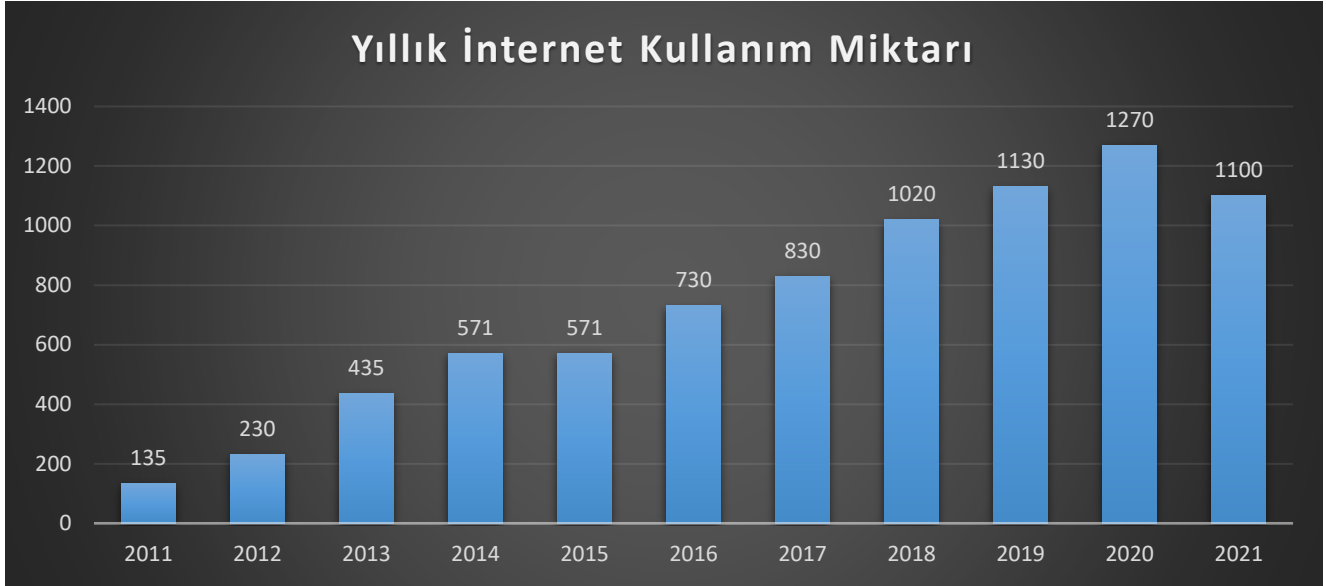
4-TEKNOLOJİ VE BİLİŞİM ALTYAPISI

2021 yılı itibariyle; Üniversitemizin 17 yerleşkesi ile birlikte toplam Metro Ethernet hızı yaklaşık 3 Gbps olmakla birlikte internet hızı 2 Gbps'tir. Üniversitemiz yerleşkelerinin internet bağlantı hızları aşağıdaki tabloda belirtilmiştir.

Türkiye'de ODTÜ ve Ankara Üniversitesi'nin ardından üçüncü olarak devreye sokulmuş ve kullanılmakta olan eduroam hizmeti çalışmaları tamamlanmıştır ve kullanımı devam etmektedir. 17 yerleşkede ve hemen hemen tüm Fakülte ve okullarda kablosuz internet yayın hizmeti verilmektedir. Öğrencilerimizin ve personelimizin de kullanımını artırmak için kablosuz erişim noktalarının sayılarının artırılması çalışmaları devam etmektedir.

Çanakkale Onsekiz Mart Üniversitesi	2000
Anafartalar Yerleşkesi(Eğitim Fak.)	150
Dış Hekimliği Fakültesi Yerleşkesi	50
Ayvacık MYO	50
Bayramiç MYO	50
Biga İktisadi ve İdari Bilimler Fak.	100
Biga MYO	80
Çan MYO	50
Dardanos Yerleşkesi	50
Ezine MYO Yeni Yerleşke	70
Gelibolu Piri Reis MYO - Gelibolu MYO	50
Gökçeada MYO	50
Kültür Evi	20
Lapseki MYO	50
Sarıcaeli Yerleşkesi	30
Ulupınar Astrofizik Gözlemevi	30
Yenice MYO	50
Çanakkale Şehitleri Yerleşkesi	100

Tablo 2:İnternet Kullanımı



Grafik 1: İnternet Kullanımı

2021 yılında ülkemizde yaşanan pandemi koşullarından dolayı yüz yüze eğitim öğretime ara verildiği için internet kullanımını bir önceki seneye göre azalmıştır.

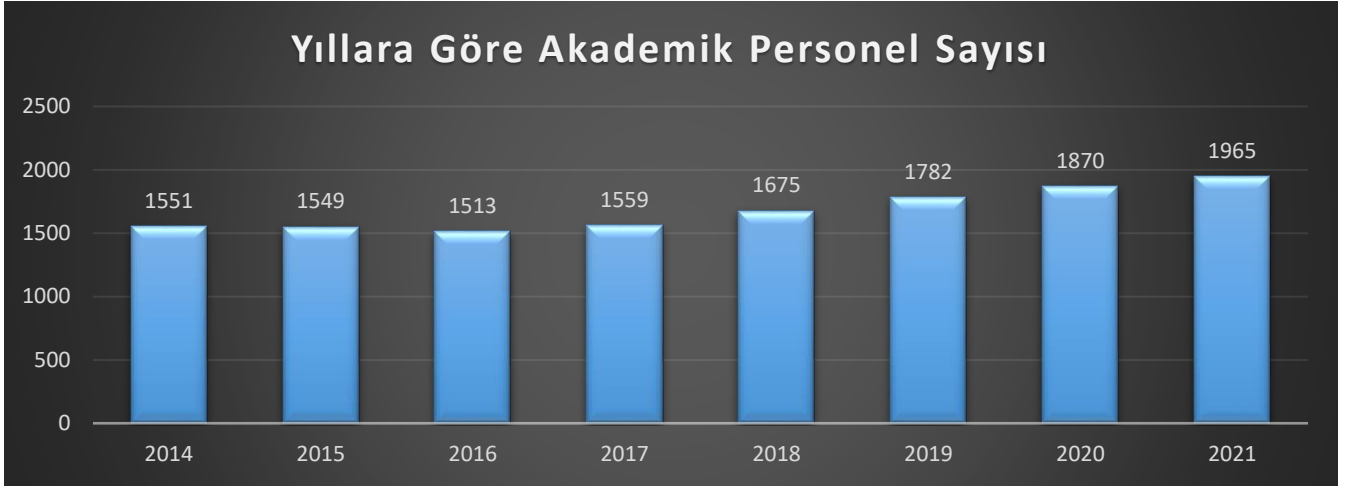
5- İNSAN KAYNAKLARI

A- Akademik Personel

2021 yılı itibariyle 1965 akademik personelimiz bulunmaktadır. 467 boş kadromuz bulunmaktadır. Özellikle profesör, doçent, yardımcı doçent ve araştırma görevlisi kadrolarındaki boş kadroların kullanım izninin alınması için gerekli çalışmalar yapılmaktadır. Diğer yandan mevcut dolu kadroların tamamı “Tam Zamanlı” olarak hizmet vermektedir.

Unvan	Kadroların Doluluk Oranına Göre			İstihdam Şekli	
	Dolu	Boş	Toplam	Tam Zamanlı	Yarı Zamanlı
Profesör	301	61	362	301	-
Doçent	245	80	325	245	-
Dr. Öğr. Üyesi	521	97	618	521	-
Öğretim Görevlisi	428	60	488	428	-
Araştırma Görevlisi	470	169	639	470	-
TOPLAM	1.965	467	2.432	1.965	-

Tablo 3: 2021 Yılı İtibariyle Akademik Personel Sayısı



Grafik 2 : Yıllara Göre Akademik Personel Sayısı

Akademik Personelin Birimlere Dağılımı	
Fakülteler	1439
İdari Birimler	66
Enstitü	8
Myo	369
Yüksekokul	83
Toplam	1965

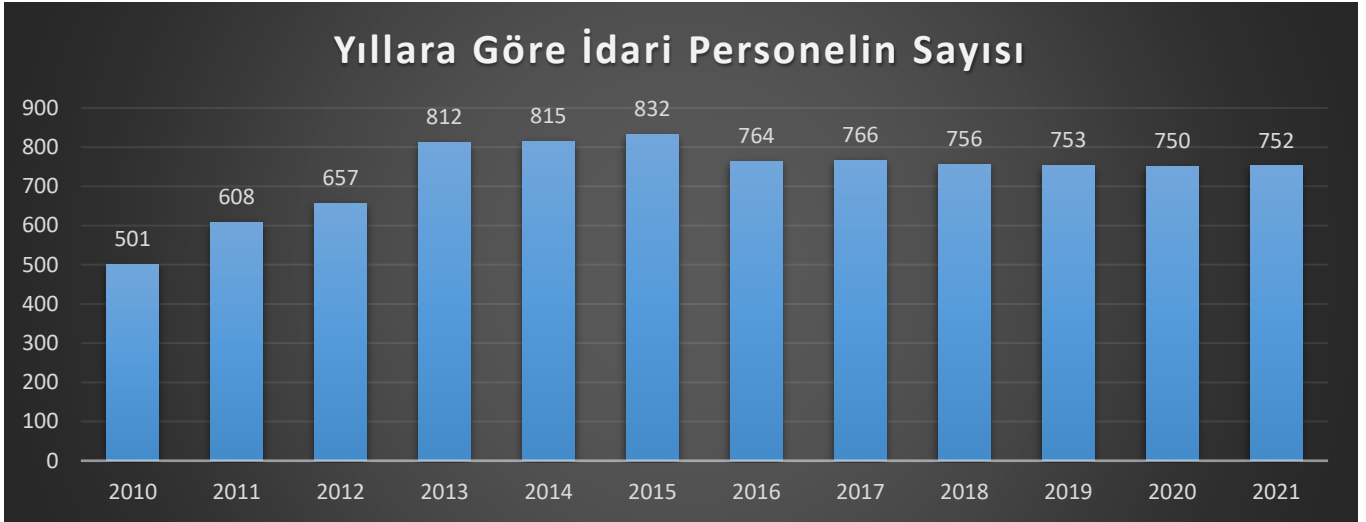
Tablo 4: Akademik Personelin Birimlere Dağılımı

B. İdari Personel

Üniversitemizde 2021 yılsonu itibariyle 752 idari personel bulunmaktadır. İdari personelimizin sınıflar itibariyle dağılımı tabloda ifade edilmiştir. En çok kadro genel idari hizmetler sınıfında bulunmaktadır.

Hariç Yıllara Göre İdari Personel Sayısı			
Hizmet Sınıfı	Dolu	Boş	Toplam
Genel İdari Hizmetler	425	227	652
Sağlık Hizmetleri Sınıfı	181	164	345
Teknik Hizmetleri Sınıfı	112	41	153
Eğitim ve Öğr. Hizmetleri Sınıfı	0	0	0
Avukatlık Hizmetleri Sınıfı	5	3	8
Din Hizmetleri Sınıfı	1	1	2
Yardımcı Hizmetli	28	6	34
Toplam	752	442	1194

Tablo 5: 4-D Hariç Yıllara Göre İdari Personel Sayısı



Grafik 3:4-D Hariç Yıllara Göre İdari Personel Sayısı

İdari personel sayımızda çok büyük değişiklik yaşanmamaktadır. İdari personelimizin 290'ı akademik birimlerde, 251'i idari birimlerde ve 211'i hastanede bulunmaktadır.

İdari Personelin Yaş İtibariyle Dağılımı	
19 Yaş Aralığı	3
20-25 Yaş Aralığı	9
26-30 Yaş Aralığı	17
31-35 Yaş Aralığı	121
36-40 Yaş Aralığı	156
41-50 Yaş Aralığı	302
50- Yaş Aralığı	144

Tablo 6 :İdari Personelin Yaş İtibariyle Dağılımı

İdari personelimizin çoğunluğu 30-40 yaş aralığındadır. Genç memur sayımız da her geçen yıl artmaktadır.

	İdari Personelin Eğitim Durumu					
	İlkokul	Ortaokul	Lise	Ön Lisans	Lisans	Y.L. ve Dokt.
Kişi Sayısı	6	15	62	112	434	123
Yüzde	0,80%	2,00%	8,20%	14,90%	57,70%	16,40%

Tablo 7:İdari Personelin Öğretim Durumu

İdari personelin eğitim durumu tabloda ifade edilmiştir. Buna göre personelimizin büyük çoğunluğu lisans mezunu olarak yer almaktadır. Yüksek lisans, doktora mezunu idari personel sayımız da zamanla artmaktadır.

İşçiler (Çalıştıkları Pozisyonlara Göre)			
	Dolu	Boş	Toplam
Daimi İşçiler	4	4	8
Geçici (Vizeli) İşçiler	20	0	20
Sürekli İşçi	276	9	285
Sürekli İşçi (696)	836	0	836
Vizesiz işçiler (3 Aylık)			
Toplam	1136	13	1149

Tablo 8 :İşçi Pozisyonları

Sözleşmeli Personel (4/B)			
	Dolu	Boş	Toplam
SİSTEM PROGRAMCISI	0	1	1
PROGRAMCI	1	0	1
GEMİ ADAMI	1	0	1
BİYOLOG	3	1	4
PSİKOLOG	1	0	1
FİZYOTERAPİST	2	0	2
DİYETİSYEN	3	1	4
HEMŞİRE	288	18	306
EBE	6	1	7
ECZACI	2	0	2
MÜHENDİS	2	0	2
MİMAR	1	0	1
TEKNİKER	5	3	8
TEKNİSYEN	1	5	6
BÜRO PERSONELİ	12	11	23
KORUMA VE GÜV. GÖR.	0	20	20
SAĞLIK TEKNİKERİ	82	7	89
DESTEK PERSONELİ	3	17	20
DİĞER SAĞLIK PERSONELİ	5	1	6
Toplam	418	86	504

Tablo 9:Sözleşmeli Personel

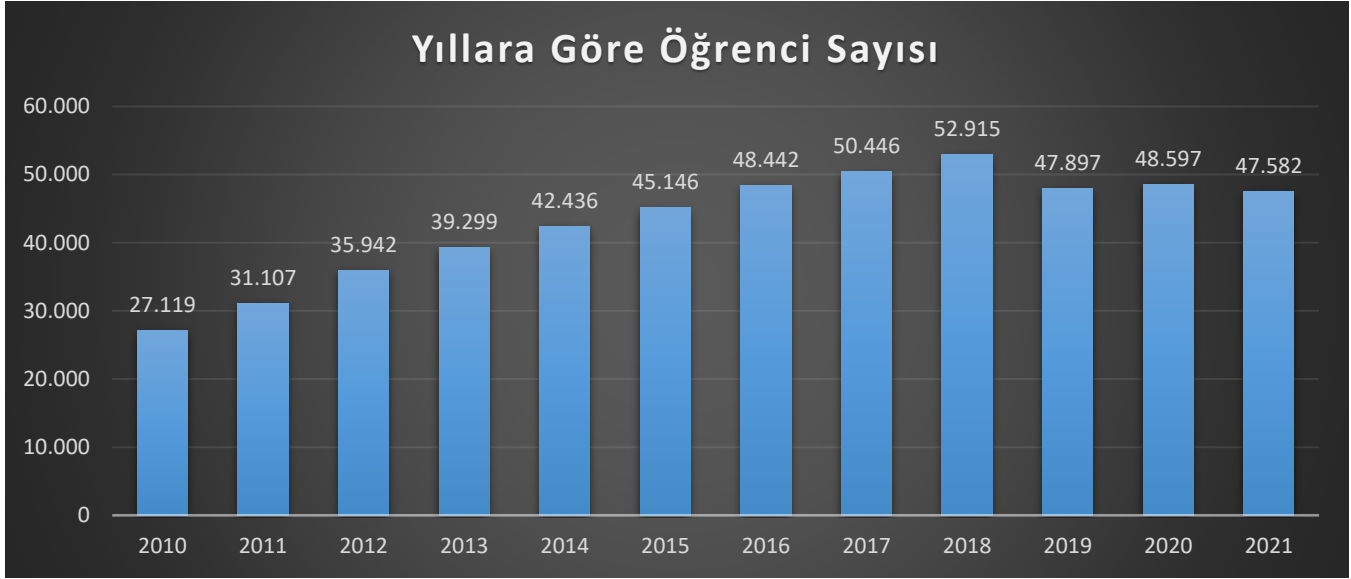
Sözleşmeli Personel (375 S.K. EK-6)			
	Dolu	Boş	Toplam
BİLİŞİM PERSONELİ	1	3	4

Tablo 10:Sözleşmeli Personel

6-SUNULAN HİZMETLER

A.EĞİTİM HİZMETLERİ

Üniversitemizde 2021 yılsonu itibariyle 47.582 öğrenci bulunmaktadır. Sahip olduğumuz eğitim anlayışı ve yıllar itibariyle geliştirdiğimiz kaliteli eğitimimiz ile sürekli kendimizi yenileyen bir üniversite olarak yolumuza devam edip öğrenci sayımızı artırmak en önemli hedeflerimiz arasındadır.



Grafik 4 :Yıllara Göre Öğrenci Sayısı

6569 Sayılı Kanunla değiştirilen 2547 Sayılı Kanununun 44. Maddesinin (c) fıkrası ile Çanakkale Onsekiz Mart Üniversitesi Önlisans ve Lisans Eğitim-Öğretim ve Sınav Yönetmeliği hükümleri doğrultusunda azami öğrenim sürelerini dolduran öğrencilere ilişkin yapılan kayıt silme işlemi doğrultusunda öğrenci sayılarında azalma görülmüştür.

OKUL TÜRÜ	Öğretim Türü									Genel Toplam
	Örgün		Toplam N.Ö	İkinci Ö.		Toplam İ.Ö.	Lisansüstü Ö.		Toplam L.Ö.	
	E	K		E	K		E	K		
FAKÜLTE	9.989	11.543	21.532	2.852	2.330	5.182	0	0	0	26.714
YÜKSEKOKUL	800	951	1.751	66	20	86	0	0	0	1.837
ENSTİTÜ	0	0	0	0	0	0	2587	2889	5476	5.476
MYO	6.161	4.934	11.095	1558	696	2.254	0	0	0	13.349
UZMANLIK	104	102	206	0	0	0	0	0	0	206
Genel Toplam	17.054	17.530	34.584	4476	3046	7.522	2587	2889	5476	47.582

Tablo 11: Öğrenim Türüne Göre Öğrenci Dağılımı

Tabloya baktığımızda öğrencilerimiz çoğunluğu örgün öğretim görmektedir. Sonrasında ikinci öğretim çoğunluktadır.

ULUSLARARASI ÖĞRENCİ SAYISI	2016	2017	2018	2019	2020	2021
FAKÜLTELER	182	278	560	381	464	371
ENSTİTÜ	0	0	2	3	0	2
YÜKSEK OKUL	23	51	78	19	46	21
MYO	77	43	103	54	111	51
TOPLAM	282	372	743	457	621	445

Tablo 12:Yıllara Göre Uluslararası Öğrenci Sayısı

2021 yılsonu itibariyle 445 yabancı uyruklu öğrenciöiz bulunmaktadır. Üniversitemiz yabancı öğrenciler tarafından geçen yıllarda daha da talep görececek bir üniversite olacaktır.

DİSİPLİN CEZASI ALAN ÖĞRENCİ SAYISI	UYARMA	KINAMA	UZAKLAŞTIRMA	TOPLAM
FAKÜLTELER	14		7	21
ENSTİTÜ				0
YÜKSEKOKUL				0
MYO			4	4
TOPLAM	14	0	11	25

Tablo 13:Disiplin Cezası Alan Öğrenciler

2021 yılında 25 öğrenci disiplin cezası almıştır.

KAYDI SİLİNEREN ÖĞRENCİ SAYISI	KENDİ İSTEĞİYLE	BAŞARISIZLIK	DİĞER	TOPLAM
FAKÜLTELER	140	296	93	529
ENSTİTÜ	518	964	423	1905
YÜKSEKOKULLAR	39	190	24	253
MYO	514	1232	237	1983
TOPLAM	1211	2682	777	4670

Tablo 14:Kaydı Silinen Öğrenci Sayısı

B.BESLENME HİZMETİ

Yemekhanelerimizde Sağlık Bakanlığı-Bilimsel Danışma Kurulunca yayımlanan “COVID-19 Salgın Yönetimi ve Çalışma Rehberi”ne uygun olarak tedbirler alınmış olup yemekhane sorumlularınca sürekli kontrol edilmiştir.

Tabloda Üniversitemiz yemekhaneleri hakkında bilgi verilmektedir.

YEMEKHANELER	KAPALI ALAN	KAPASİTE
ÖSEM Yemekhanesi	1756	800
Merkez Personel Yemekhanesi	200	150
Çanakkale Şehitleri Yerleşkesi Yemekhanesi	700	288
Anafartalar Yerleşkesi Öğrenci Yemekhanesi	380	300
Anafartalar Yerleşkesi Personel Yemekhanesi	380	140
Rektörlük Yemekhanesi	150	50
Teknik-Sosyal Bilimler MYO Yemekhanesi	280	168
Yamaç Yemekhanesi	300	155
Diş Hekimliği Fakültesi Yemekhanesi	100	120
TOPLAM	4246	2171

Tablo 15:Üniversite Yemekhanelerimiz

Hazırlanan yemekler; öğrencilerimizin günlük enerji ve besin gereksinmesinin 2.5/5'ini karşılayacak şekilde; ortalama 1200-1400 kcal ve 27-33 g protein içermektedir.

Yemek menüleri; firma sorumlusu, depo sorumlusu, aşçıbaşı, diyetisyen ve gıda mühendisi tarafından hazırlanıp Sağlık Kültür Spor Daire Başkanlığı Beslenme Şube Müdürlüğü onayına sunulmaktadır. Yemekhanemizden 2021 yılında 268.484 öğrenci, 8.463 personel faydalanmıştır.

	Yıllara Göre Yemek Hizmetinden Yararlananların Sayısı		
	2019	2020	2021
Personel	52.729	16.616	8.463
Öğrenci	659.889	102.239	268.484
Toplam	712.618	118.851	276.947

Tablo 16 : Yıllara göre yemek hizmetinden yararlananların sayısı

C.SOSYAL HİZMETLERİMİZ

Üniversitemiz bünyesinde; çok sayıda yerel, ulusal, uluslararası kongre, sempozyum, çalıştay ve panellerin düzenlendiği salonlarımız mevcuttur. Troia Kültür Merkezi, Terzioğlu Kampüsünde, İlahiyat Fakültesi İÇDAŞ Kongre Merkezi Çanakkale Şehitleri Yerleşkesinde hizmet vermektedir.

Troia Kültür Merkezi: 1 adet büyük (550 kişi kapasiteli) ve 4 adet küçük (150 kişi kapasiteli) salonlarıyla hizmet vermektedir. Kültür Merkezimiz merkezi ısıtma - soğutma sistemli ve her türlü teknik alt yapıyla donatılmıştır.

İÇDAŞ Kongre Merkezi: 1200 kişilik kapasitesiyle hizmet vermektedir. Kongre Merkezi çok amaçlı salon olup, merkezi ısıtma - soğutma sistemli ve her türlü teknik alt yapıyla donatılmıştır.

Ayrıca, Çanakkale bünyesinde yeterli kapasiteye sahip alternatif salonların bulunmaması nedeniyle, Üniversitemiz salonları diğer Kamu Kuruluşlarının ve Çanakkale halkının kullanımına sunulmaktadır.

Üniversitemiz Etkinlik Merkezlerimizde 01.01.2021-31.12.2021 tarihleri arası gerçekleştirilen etkinlikler ve salon kullanım durumu ise şu şekildedir.

2021 Yılı Etkinliklerimiz			
Troia Kültür Merkezi		ÇOMÜ İÇDAŞ Kongre Merkezi	
Kamu Kurumları İçin Yapılan Tahsisler	Üniversitemiz Etkinlikleri	Kamu Kurumları için Yapılan Tahsisler	Üniversitemiz Etkinlikleri
8	24	25	27

Tablo 17:2021 Yılı Etkinliklerimiz

Üniversitemizde bağlı 156 adet topluluk bulunmaktadır. Üniversitemiz Konferans Salonlarında ve Üniversitemiz Öğrenci Toplulukları tarafından gerçekleştirilen faaliyetlerin türü ve sayısı tabloda ifade edilmiştir.

2021 Yılı Faliyetlerimiz	
FAALİYET TÜRÜ	SAYISI
Sempozyum ve Kongre	
Konferans	30
Panel	-
Seminer	12
Açık Oturum	-
Söyleşi	1
Tiyatro	5
Konser	1
Sergi	-
Turnuva	5
Teknik Gezi	7
Gezi, Ziyaret, Yurt Dışı Katılım	8
Sinema, Dans, Halk Oyunları, Festival, Dinleti	-
Çalıştay, Toplantı, Kutlama ve Anma	2

Tablo 18:2021 Yılı Faliyetlerimiz

Üniversitemiz Kalite Politikası ve Kalite Yönetim Sistemi çerçevesinde, Üniversite Sporları Federasyonunun düzenlediği müsabakalara katılımı sağlamak, üniversite içi spor etkinlikleri işlemlerini yürütmek, öğrencilerimizin beden ve ruh sağlıklarını korumak en temel hedefimizdir. Bu kapsamda 2021 yılı spor müsabakaları tabloda gösterilmiştir.

BRANŞ	KATEGORİ	SONUÇ
VOLEYBOL	Erkek	Grup 3.lüğü
HENTBOL	Bayan	Grup 2.liği Derece yok
HENTBOL	Erkek	Derece yok

Tablo 19 :2021 Yılı Spor Faliyetleri

D ARAŞTIRMA HİZMETLERİ

“Bilimsel Araştırma Destek Hizmetlerinin Etkinliğinin Arttırılması ve Araştırmacı Performansına Yönelik Kalite Güvence Sistemi Altyapısının Oluşturulması” başlıklı altyapı projesi kapsamında proje takibinde otomasyon sistemine geçilmesi aşamasında ilk adım olan Akademik Veri Yönetim Sistemi (AVESİS) 2012 yılında faaliyete geçirilmiştir. Bu sistem, akademik etkinliklerin envanterinin çıkarılması, kurum, birim, bölüm ve kişi performanslarının ölçülerek değerlendirilebilmesi ve sürdürülebilir bir kalite güvence sisteminin oluşturulabilmesi amacıyla geliştirilmiş, akademik performans yönetim modelini de kapsayan bir sistemdir. Sistem kişisel web sayfalarını ve kurum ve birim bazında birçok alanda istatistik tutmayı sağlamaktadır.

BAPSİS’in kullanılmaya başlandığı 2013 yılı öncesi, manuel yürütülen BAP projelerinin sisteme entegrasyonun yapılması ile ilgili modül BAPSİS’e eklenmiş, söz konusu projelerin sisteme dahil edilmesi 2018 yılı içerisinde tamamlanmış, veri kontrol işlemleri devam etmektedir. Geline aşamada tüm yıllara ait projelere sistem üzerinden (apsis.comu.edu.tr) ulaşım sağlanmaktadır.

Ayrıca TÜBİTAK projelerinin takibi ve harcamalarında kullanılan online program Transfer Takip Sistemi (TTS) kullanılmaktadır. TÜBİTAK projeleri ile ilgili tüm harcamalar (Satınalma, avans, yolluk ödemeleri, PTİ ödemeleri, Burs ödemeleri, Bursiyerlerin SGK ödemeleri vb.) TTS sistemi kullanılarak yapılmaktadır. TÜBİTAK yetkilileri ile yıl içerisinde görüşülmüş, 2016 yılında Kurum Katkı Paylarının tek bir menüden takip edilebileceği bir düzenleme talep edilmiştir. 2018 yılı içerisinde de TÜBİTAK ile görüşmeler yapılmış ancak ilgili kurum henüz bir düzenleme getirmemiştir.

2021 yılı içerisinde 622 BAP projesinin işlemleri yapılmıştır. Yıl içerisinde 204 proje kabul edilmiş, önceki yıllardan devam eden 418 proje ile bu sayı 622’ye çıkmıştır. Dönem içerisinde 220 projenin sonuç raporları komisyon tarafından kabul edilerek kapanmıştır.

Yapılan harcamaların tertip bazında 4'lü düzeyde ayrıntıları her yıl hazine ve özgelir (döner sermaye ve tezsiz yüksek lisans gelirleri) ayrımı yapılarak hazırlanan Tablolar, Ağustos ayı ve Aralık ayı sonu itibariyle Maliye Bakanlığı ve Kalkınma Bakanlığına gönderilmektedir

2021 yılı içerisinde 44 TÜBİTAK projesinin işlemleri yapılmıştır. Yıl içerisinde 24 proje yürürlüğe girmiş 13 proje ise sonuç raporları TÜBİTAK tarafından kabul edilerek tamamlanmıştır.

2021 yılında devam eden 1 UDAP projesinin idari ve mali işlemleri yapılmıştır.

TÜBİTAK ve UDAP projelerinde görev alan bursiyerlerin SGK işlemleri birim tarafından yapılmaya devam edilmiştir.

Taşınır işlemlerinin birim tarafından yapılması uygulaması (2018 yılından itibaren) 2021 yılında da devam etmiştir. BAP, TÜBİTAK ve diğer ulusal projelerden satın alınan demirbaş ve tüketim malzemelerinin taşınır kayıtları için birimde 2 personel taşınır kayıt yetkilisi olarak görevlendirilmiştir. Söz konusu durum birim iş yoğunluğunu arttırmaktadır.

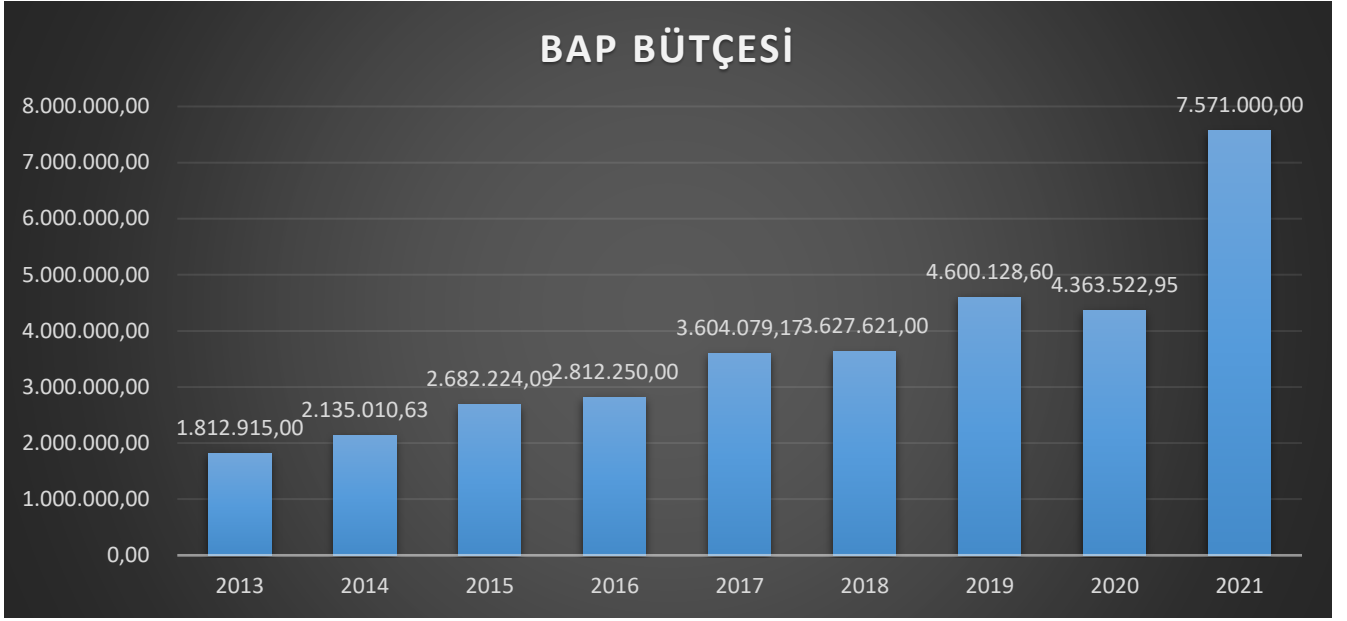
2019 yılından itibaren Güney Marmara Kalkınma Ajansı projelerinin tüm işlemleri (satın alma, taşınır kayıt işlemleri, yazışmalar vb.) birimimiz tarafından yapılmaya başlanmıştır.

	BAP	TUBİTAK	UDAP	TOPLAM
2021 Yılında Devam Eden Projeler	622	44	1	667
2021 Yılında Kapanan Proje Sayısı	220	13	0	233

Tablo 20: 2021 yılında BAP Koordinasyon Biriminde Yürütülen Proje Sayısı

YIL	NAP	DKT	GDP	YLT	TUT	AYP	HZP	DİGER	Toplam
2021	72	15	0	62	7	0	48	0	204
2020	99	16	0	51	11	0	60	3	240
2019	108	7	0	74	9	0	34	2	234
2018	119	17	0	70	7	0	51	11	275
2017	66	10	0	49	4	3	25	8	165
2016	55	14	0	54	11	2	27	3	166
2015	79	15	0	36	5	18	0	0	153
2014	52	3	1	39	7	15	0	1	118
2013	23	7	0	18	6	1	0	0	55
Toplam	673	104	1	453	67	39	245	28	1610
NAP: Bağımsız Araştırma Projesi			AYP: Altyapı Projesi			GDP: GÜDÜMLÜ Proje			
DKT: Doktora Tez Projesi			YLT: Yüksek Lisans Tez Projesi			TUT: Tıpta Uzmanlık tez Projesi			
EGG: Eğitim Geliştirme Projesi									

Tablo 21: Yıllar İtibariyle Yürürlükte Olan Bap Projeleri



Grafik 4 :Yıllara Göre BAP Bütçesi

Grafikten anlaşılacağı üzere BAP bütçesinde düzenli olarak artış yaşanmaktadır. Hastanemiz pandemi hastanesi kapsamından çıkarıldığından dolayı döner sermayeden aktarılan payların artmasıyla bilimsel araştırma projeleri geliri artış göstermiştir.

E.KÜTÜPHANE HİZMETİ

Üniversitedeki araştırmaların ve eğitimin en önemli destek birimi olan Çanakkale Onsekiz Mart Üniversitesi Kütüphanesi, kullanıcılarının kitap, süreli yayınlar, multimedya yayınlar, bilimsel veri tabanları ve referans kaynağı vs. gereksinimlerini hem basılı hem de elektronik ortamda karşılamakta olup, kullanıcılarına bu amaç doğrultusunda hizmet vermektedir. Kütüphanenin bir diğer hizmeti de ÇOMÜ öğrenci ve personeline kaynak kullanımı eğitimini ve uygun çalışma ortamlarını sağlamaktır.

Kütüphane binasının en alt katında yer alan 100 bilgisayar terminali sayesinde kullanıcılar 7 gün 24 saat ücretsiz olarak bilgisayarları ve interneti kullanabilmektedirler.

Kütüphanemizde Wireless (kablosuz internet) hizmeti de verilmekte olup, isteyen kullanıcılarımız kişisel bilgisayarları ile internete bağlanabilmektedirler. Kütüphanenin her yerinden ve bahçelerden kablosuz internet bağlantısı kurulabilmektedir ve okurlar beraberlerinde taşınabilir bilgisayarlarını getirmeye teşvik edilmektedir. Kablosuz bağlantı hızı da ortalamanın üzerindedir.

Kütüphanede, yapılan tüm işlemler otomasyon sistemi ile yapılmaktadır. Bu yazılım kataloglama, ödünç verme, ders rezervleri, süreli yayın hizmetleri, kütüphaneler arası ödünç, envanter sayımı gibi ana modüller yanı sıra çok sayıda alt modülleri ve işlevleri ile modern kütüphanecilik hizmetlerinin verilmesi için gerekli alt yapıyı oluşturmaktadır. Katalog taraması, üye özel kaydına

erişim, süre uzatma, materyal ayırtma gibi işlemleri, kütüphane otomasyon programı web ara yüzünden kullanıcıların kendilerinin yapmasına olanak sağlamaktadır. Sistem ayrıca, iadesi geciken yayınlar, kütüphaneye gelen ayırtılmış yayınlar, süresi geçen ayırtmalar için kullanıcılara e-posta göndermektedir. Kullanıcılar web üzerinden kendi kütüphane hesaplarına erişerek bilgi güncelleme, süre uzatma, ayırtma, ödünç alma geçmişini görme ve okuma listeleri oluşturma işlemlerini yapabilmektedir.

Kütüphanede, otomasyon sistemi için 1 adet, Proxy için 1 adet, açık erişim ve terminal hizmetleri için 1 adet sunucu bulunmaktadır.

Üniversitemizin kütüphane kaynakları son yıllardaki yatırımlara bağlı olarak önemli bir seviyeye yükselmiştir. Terzioğlu Yerleşkesi içinde faaliyet gösteren Merkezi Kütüphanede öğrencilerimize ve personelimize her türlü teknik alt yapı sağlanarak araştırmalarında önemli katkılar sağlanmaktadır.

Basılı kitap sayısı 2021 yılında 675.162 ye ulaşmıştır. Elektronik kitap sayısı ise 551.923 e yükselmiştir. ÇOMÜ Kütüphanesi bu ilkeler doğrultusunda koleksiyonlarını genişletmekte ve kolay ulaşılabilir bir hale getirmeye çalışmaktadır.

Kütüphane Kaynakları	Adet
Basılı Kitap	675.162
Basılı Periyodik Yayın Başlık	3.329
Basılı Periyodik Yayın Sayı	101.712
Tez	12.119
Diğer	16.426
e-Dergi	110.205
e-Kitap	300.232
e-Gazete	7.900
e-Tez	5.000.000+

Tablo 22: Kütüphane Toplam Kaynakları



Grafik 5 :Ödünç Kaynak Sayısı

Yaşadığımız pandemi sebebiyle son iki yıldır kütüphane kullanımı azaldığından ödünç alınan kaynak sayımızda azalma yaşanmıştır.

F.SAĞLIK HİZMETİ

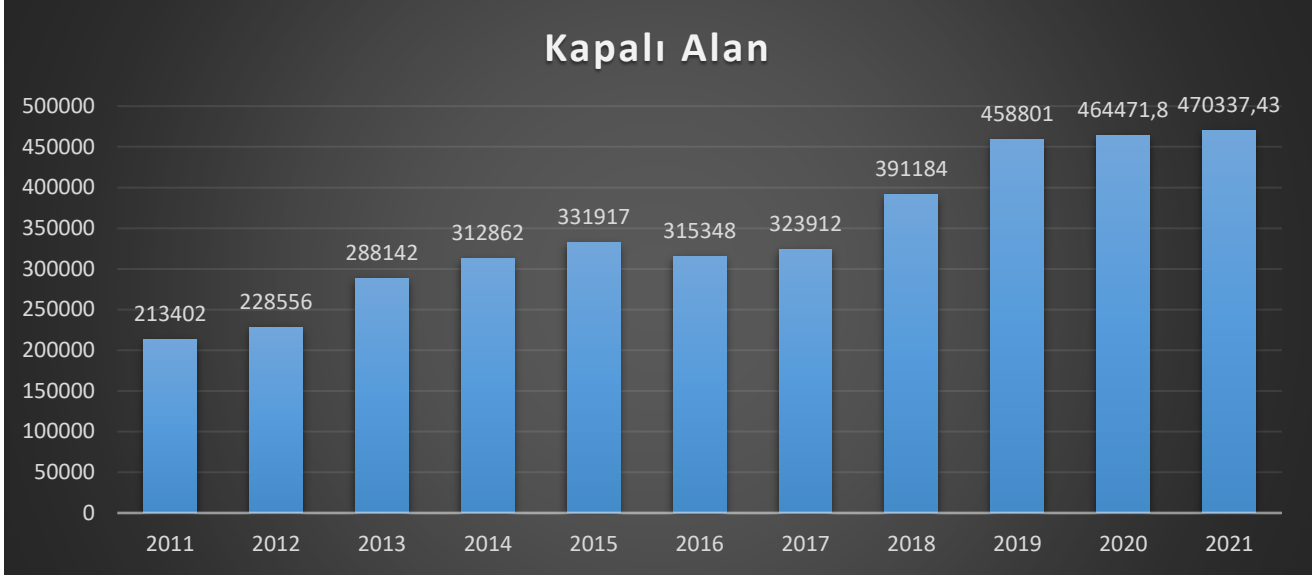
Mevcut ÇOMÜ Sağlık Uygulama ve Araştırma Hastanesi bünyesinde,96 yataklı yoğun bakım ünitesi,16 yataklı yeni doğan yoğun bakım ünitesi,90 poliklinik,7 gün 24 saat hizmet veren 15 aktif ameliyathane ve 565aktif yatak bulunmaktadır. Uzman ve deneyimli sağlık personeli ile beraber tıbbın her dalında kaliteli sağlık hizmeti vermeyi amaç edinmiş olan hastanemiz, her türlü hastanın tanı ve tedavisini yapabilecek teknik donanıma sahiptir.2021 yılında 38 profesör,29 doçent,51 Dr.öğretim görevlisi,271 araştırma görevlisi ve 425 ebe ve hemşire ile hizmet sunmuştur. 2021 yılında 16.033 adet ameliyat gerçekleştirilmiştir ve 27.805 kişi yatarak,413.881 kişi ayakta tedavisini görmüştür.

Klinik ve polikliniklerimize başvuran hastaların, tanı ve tedavi süreçlerinin izlenmesinde gerekli olan laboratuvar hizmetleri: klinik biyokimya, klinik mikrobiyoloji, farmakoloji, ürodinami, androloji, endoskopi, bronkoskopi, solunum ve alerji, koroner, serebral ve periferik anjiyografi, nükleer tıp, nörofizyoloji (EEG / EMG), patoloji laboratuvarlarında zamanında, doğru ve güvenilir olarak sunulmakta olup, tıbbi genetik laboratuvarımız tüm yaşam boyu, her yaştaki hastaya, genetik tetkik ve değerlendirme yapacak bilim gücüne ve teknik altyapıya sahiptir. Bununla beraber görüntüleme ünitemiz 1,5 tesla MR, 4 kesit BT, 10 adet USG ve 1 adet 4D-USG, sintigrafi (gama kamera) ve excimer lazer (gözlük atma tedavisi) gibi en modern cihazlar ile en iyi şekilde hizmet vermeyi amaçlamaktadır.

Ağız ve Diş Sağlığı Uygulama ve Araştırma Merkezimizde Eylül ayında hasta kabulüne başlamıştır. 21 öğretim üyesi, 4 profesör, 4 doçent, 15 Dr. Öğretim üyesi ile hizmet sunmaktadır. 2021 yılında 3228 hasta kabulü olmuştur.

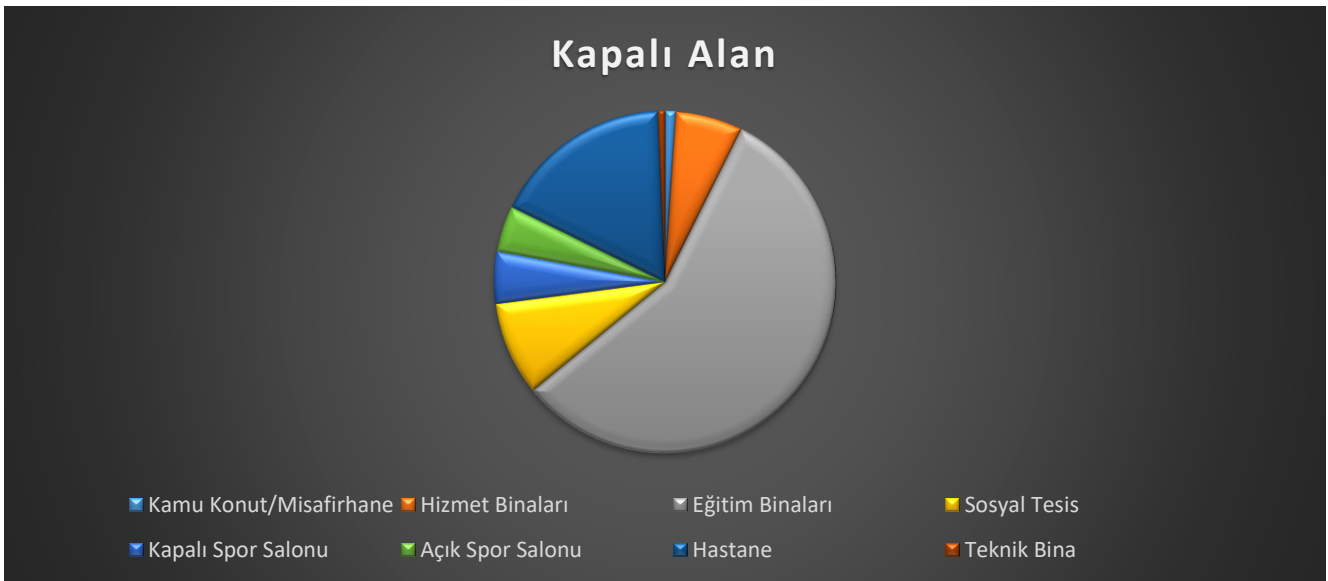
G. YATIRIMLARIMIZ

Çanakkale Onsekiz Mart Üniversitesi hızla büyüyen dinamik yapısına uygun olarak fiziki imkânlarını da her geçen yıl geliştirmeye çalışmaktadır. 2022 yılında da bunun gibi fiziki kapasite artırma çalışmaları devam edecektir. 2021 yılı itibariyle Üniversitemiz geneli taşınmazları 470.337,43 metrekaredir.



Grafik 6 :Yıllara Göre Kapalı Alan Miktarı

Üniversitemize ait taşınmazların faaliyet alanlarına göre dağılımı ise aşağıdaki gibidir.



Grafik 7:Kapalı Alanın Dağılımı

Yerleşke Adı	Bina sayısı	Toplam Kapalı Alan
Terzioğlu Yerleşkesi	43	254.882,46
Anafartalar Yerleşkesi	3	38.651,25
Çanakkale Şehitleri Yerleşkesi	4	28.590,10
Dardanos Yerleşkesi	15	27.791,34
Ulupınar Yerleşkesi	9	1.197,12
İskele Yerleşkesi (Sürekli Eğitim Merkezi)	1	1.015
Nedime Hanım Yerleşkesi	2	1.701,72
Kepez Yerleşkesi	5	10.627,69
Sarıcaeli Yerleşkesi	1	650
Cevatpaşa Yerleşkesi (Kamu Konutları)	2	198,5
Barbaros Yerleşkesi (Soydan Apt. Lojman)	6	708,04
Ayvacık Myo Yerleşkesi	2	7.665,5
Bayramiç Myo Yerleşkesi	3	4.807
Prof. Dr. Ramazan Aydın Yer. (Ağaköy)	23	38.049,69
Eceabat Yerleşkesi	2	820
Ezine Myo Yerleşkesi	5	5.519,72
Gelibolu Myo Yerleşkesi	3	7.868
Gökçeada Cumhuriyet Mh. Yerleşkesi	3	8.758,93
Lapseki Myo Yerleşkesi	3	4.538,06
Çan Myo Yerleşkesi	2	10.595
Yenice Myo Yerleşkesi	2	10.256
TOPLAM	159	470.337,43

Tablo 23: Kapalı Alan

2021 yılında Eğitim sektörü 8, sağlık sektörü 1, DKH sektöründe 1 adet olmak üzere toplam 10 adet projemiz bulunmaktadır.

Eđitim Sektörü



Biga Ağaköy Meslek Yüksekokulu geçici kabul aşamasındadır.



Bale, Tiyatro, Gösteri ve Çok Amaçlı Salon işinin ihalesi yapılmış olup 14.01.2022 sözleşmesi imzalanmıştır.

Kampüs Altyapısı

Yerleşkimizdeki muhtelif binaların işleyişini sürdürebilmeleri için gerekli olan altyapı(*Atık su, temiz su, peyzaj sulama, katı atık arıtma vb.*), mekanik, elektrik ve yapısal tamirat ve tadilatları işleri bu kapsamda halen devam etmektedir.



Terzioğlu Kampüsü Anayol Hattı Fore Kazık ve İstinat Duvarı Yapılması İşi tamamlanmış olup geçici kabulü imzalanmıştır.



Terziođlu Yerleşkesi Çocuklar Evi çatısı güneş enerji sistemi işi tamamlanmış olupgeçici kabulü yapılmıştır.

Yeşil Kampüs Projesi



İşin ihalesi yapılmış, 18.06.2020 tarihinde sözleşme imzalanarak 24.06.2020 tarihinde yer teslimi yapılmıştır.

Sağlık Sektörü



İlgili imalatlar tamamlanmış olup geçici kabul aşamasındadır.

DKH Sektörü

Bilimsel Araştırma Projeleri için yürüttüğümüz yatırımlar bu bölümde yer almaktadır.

Projelerimizin detay düzeyinde bilgileri ise tabloda ifade edilmiştir.

SIRA NO	PROJE ADI	PROJE BEDELİ (Yatırım Programı)	PROGRAM YILI ÖDENEĞİ (Yatırım Programı)	DÖNEM SONUNA KADAR YAPILAN HARCAMA
1	Çeşitli Ünitelerin Etüt Projesi (2021H03-167860)	100.000,00	100.000,00	440.482,20
2	Derslik ve Merkezi Birimler(2008H03-923)	133.652.000,00	24.000.000,00	5.088.680,85
3	Yeşil Kampüs Projesi(2017H03-24578)	4.500.000,00	8.000,00	0,00
4	Kampüs Altyapısı(2020H03-150438)	12.502.000,00	6.810.000,00	8.832.436,06
5	Üniversite Bilgi Yönetim Sistemi(2021H03-167858)	350.000,00	350.000,00	846.804,75
6	Yayın Alımı(2021H03-167862)	2.300.000,00	2.302.000,00	2.278.276,54
7	Muhtelif İşler(2021H-167864)	11.000.000,00	11.000.000,00	11.930.796,04
8	Muhtelif İşler (Sağlık)(2021H00-158759)	21.780.000,00	20.680.000,00	21.070.398,96
9	Spor Tesisleri Bakım Onarım(2021H05-169083)	250.000,00	250.000,00	243.058,00
10	Rektörlük Bilimsel Araştırma Projeleri(2021K12-169166)	107.000,00	107.000,00	107.000,00
	TOPLAM	186.541.000,00	65.607.000,00	50.837.933,40

Tablo 24: 2021 Yılı Yatırımlar

H.BİLGİ EDİNME HİZMETİ

Birimin görevi, Bilgi Edinme Kanunu kapsamında Üniversitemize yapılan başvuruların, Üniversite birimlerine gönderilmesi ve cevapların başvuru sahiplerine iletilmesidir. Bilgi Edinme Kanunu çerçevesinde 2021 yılında yapılan çalışmalar ifade edilmiştir. Yapılan başvurulara ait sayısal veriler aşağıdadır.

Bilgi edinme verileri	2021
Bilgi edinme başvuru toplamı	811
Olumlu cevaplanarak bilgi ve belgelere erişim sağlanan başvurular	605
Kısmen olumlu cevaplanarak kısmen de reddedilerek bilgi ve belgelere erişim sağlanan başvurular	100
Reddedilen başvurular	60
Başvurusu reddedilenlerden yargıya itiraz edenlerin toplam sayısı	1
Gizli ya da sır niteliğindeki bilgiler çıkartılarak bilgi ve belgelere erişim sağlanan başvurular	45

Tablo 25: Bilgi Edinme Birimi Başvuru Sayısı

I.ADLİ VE İDARİ YARGI HİZMETLERİ

Üniversitemizin taraf olduğu adli ve idari davalarda, iç ve dış tahkim yargılamasında, icra işlemlerinde ve yargıya intikal eden diğer her türlü hukuki uyuşmazlıklarda, Üniversitemiz hak ve menfaatlerinin korunması amacıyla vekil sıfatıyla takip ve sonuçlandırılması hizmetlerini kapsar. Söz konusu hizmetler 124 sayılı Yükseköğretim Üst Kuruluşları ile Yükseköğretim Kurumlarının İdari Teşkilatı Hakkında Kanun Hükmünde Kararnamenin 35.maddesine göre Genel Sekreterlik Makamına bağlı bir birim olan Hukuk Müşavirliği tarafından yerine getirilir.

YÜRÜTÜLEN DAVALAR

DAVACILAR	DEVİR	AÇILAN	TOPLAM	SONUÇLANAN	DEVAM EDEN(İcra Mahkemesi)	DEVAM EDEN(Temyiz)
Akademik personel	59	32	91	0	0	17
İdari personel	49	23	72	0	0	7
Öğrenci	13	5	18	0	0	3
Üniversite	20	15	35	0	0	3
Toplam	141	75	216	0	0	30

Tablo 26: 2021 Yürütülen Davalar

İCRA TAKİPLERİ

	DEVİR	AÇILAN	TOPLAM	TAHSİLAT	DEVAM
DOSYA SAYISI	71	19	90	23	67
TAKİP MİKTARI	71	19	90	23	67

Tablo 27:İcra Takipleri

İ.ÇOMÜ KALİTE GÜVENCESİ

Kalite güvence kapsamında 2021 yılında gerçekleştirilen çalışmalarımız aşağıda ifade edilmiştir.

- 1) 2020 YÖK (Karne) Üniversite İzleme ve Değerlendirme Kriterlerine yönelik kurum genelinden künyeli veriler toplandı, işlendi, YÖKSİS'e girildi ve kurum web sitesinde kamuya açık olarak paylaşıldı.
- 2) 2021 YÖK Uygulama ve Araştırma Merkezlerine yönelik I. Dönem ve II. Dönem künyeli verileri ve faaliyet raporları toplandı ve YÖKSİS'e girildi.
- 3) 2021 YÖK Kalkınma Planı künyeli verileri toplantı ve YÖKSİS'e girildi.
- 4) 2020 YÖK Uluslararasılaşma künyeli verileri toplandı ve işlendi.
- 5) 2021 TYT ve AYT logolu diploma hakkı kapsamında akredite programlardan gerekli veriler toplandı ve MYK sistemine gönderilmesi için Öğrenci İşleri Daire Başkanlığı ile paylaşıldı.
- 6) 2020 YÖKAK Performans Göstergelerine yönelik künyeli veriler kurum genelinden toplandı, işlendi, YÖKAK veri tabanına girildi ve kurum web sitesinde kamuya açık olarak paylaşıldı.
- 7) 2021 Sayılarla ÇOMÜ I. Dönem ve II. Dönem künyeli verileri kurum genelinden toplandı, işlendi, raporlaştırıldı ve veriler ile yıllık rapor kurum web sitesinde paylaşıldı.
- 8) ÇOMÜ 2020 Kurumsal İzleme Raporu kurum web sayfasında yayınlandı.
- 9) BM Birleşmiş Milletler Sürdürülebilir Kalkınma Amaçlarına yönelik kurum performans göstergelerine yönelik veriler toplandı ve kurum web sayfasında kamuya açık olarak paylaşıldı.
- 10) ÇOMÜ 2020 (KİDR) Kurum İç Değerlendirme Raporu künyeli verileri ve kanıtlarıyla birlikte 5 ana başlık 66 sayfa olacak biçimde hazırlandı YÖKAK veri tabanına yüklendi ve kurum web sayfasında kamuya açık olarak paylaşıldı.
- 11) ÇOMÜ 2020 Uzaktan Eğitimde Kalite Güvencesi Ek Raporu (19 sayfa) hazırlanarak YÖKAK veri tabanına yüklendi ve kurum web sayfasında yayınlandı.
- 12) ÇOMÜ Stratejik Plan 2021-2025, ÇOMÜ 2020 Kurumsal İzleme Raporu, ÇOMÜ 2020 Uzaktan Eğitimde Kalite Güvencesi Ek Raporu, ÇOMÜ 2020 (KİDR) Kurum İç Değerlendirme Raporu yabancı dile (İngilizce) çevrilerek kurum web sayfasında kamuya açık olarak paylaşıldı.
- 13) Kalite Güvence Ofisinin yabancı dilde (İngilizce) web sayfası hazırlanarak yayına alındı.
- 14) ÇOMÜ 2020 (KİDR) Kurum İç Değerlendirme Raporu'na yönelik bilgiler, kanıtlar ve veriler kurumsal akreditasyon denetimi öncesi güncellenerek 222 Sayfa 2021 Kurumsal Akreditasyon Programı Künyeli Kanıtları Raporu hazırlandı.
- 15) ÇOMÜ Uzaktan Eğitim Akademik Dürüstlük Belgesi hazırlanarak yayımlandı.
- 16) Kurumsal akreditasyon kapsamında iyileştirme kanıtlarımız kamuya açık olarak kurum web sayfasında paylaşılarak görünürlük artırıldı.

17) Kurum genelinde tüm personele ve süreçlere yönelik görev tanımları ve iş akış şemaları hazırlanarak tüm birimlerin web sayfalarındaki kalite güvence sekmelerine eklendi ve arşivlenmesi sağlandı.

18) Kurumsal Akreditasyon Ön Raporuna 11 sayfa cevap raporu hazırlandı.

19) ISO Standartları kapsamında ÇOMÜ 2021 İç Tetkik Raporu kanıtlarıyla birlikte 11 sayfa olacak biçimde hazırlanıp kurum web sayfasında kamuya açık biçimde paylaşıldı.

20) Bologna AKTS ECTS Eğitim Bilgi Sistemi İyileştirme Kılavuzu 21 sayfa olarak hazırlanarak ilgili tüm akademik birimler ve kurum web sayfasında paylaşıldı.

21) Akademik personelin verdiği hizmet kalitesinin artırılması kapsamında erişkin eğitime yönelik Eğiticinin Eğitimi, Öğretim Yöntem ve Teknikleri ve Ölçme ve Değerlendirme ile ilgili kısa ve öz yardımcı kaynaklar hazırlanarak (25 sayfa) kurum web sitesinde paylaşıldı.

22) Akademik personelin Publons ve ORCID üyeliği için için örnek AVESİS sayfası hazırlandı.

23) Bologna AKTS-ECTS Eğitim Bilgi Sisteminin iyileştirilmesi kapsamında kurum genelinde 5 toplantı gerçekleştirilmesi sağlandı.

24) ÇOMÜ Kalite Güvence Sistemi TS EN ISO 9001: 2015 Kalite Yönetim Sistemi Geçiş Dokümanları (6 Ana Prosedür 40 sayfa, 1 ana doküman listesi 5 sayfa, 1 arşiv materyal takip listesi, iç tetkik iş akışları, DÖF iş akışları, YGG iş akışları, DÖF formu, ISO geçiş organizasyonu kılavuzu) hazırlanıp kurum web sayfasında yayınlandı.

25) Akademik Etik Uygulama ve Araştırma Merkezinin hazırladığı Akademik Dürüstlük Sözlüğü yayınlandı.

26) Kurum Kalite Güvence Politikaları 5 ana başlıkta çeşitlendirildi ve Kurum PUKÖ Döngüleri ve PUKÖ Çevrimleri güncellendi 33 sayfa.

27) ÜYBS Program Öz Değerlendirme Modülü Kullanım Kılavuzu (20 sayfa) geliştirilerek tüm akademik birimler ve kurum web sayfasında yayınlandı.

28) Kurum genelinde kalite bilincinin geliştirilmesi ve raporlaştırılmanın öğrenilmesi kapsamında sadece kalite güvence ofisi olarak 147 eğitim ve toplantı gerçekleştirildi.

29) Uygulama ve Araştırma Merkezlerine yönelik web sayfası kalite güvence sekmesi hazırlama kılavuzu geliştirilip tüm merkezler ve kurum web sayfasında yayınlandı.

30) Rektörlük İdari Teşkilatına yönelik web sayfası kalite güvence sekmesi hazırlama kılavuzu geliştirilip tüm merkezler ve kurum web sayfasında yayınlandı.

31) Örnek iş yükü hesaplama tablosu hazırlanıp yayınlandı.

32) Örnek Akademik Birim Stratejik Planı, Faaliyet Raporu, Swot Analizi ve Stratejik Plan Hedef Kartı hazırlanıp tüm akademik birimler ve kurum web sayfasında paylaşıldı.

33) Mezun bilgi sistemi üyeliğini arttırmak için mezun bilgi sistemi davetiyesi hazırlanarak tüm mezunlar ile paylaşılması sağlandı.

34) Öz Değerlendirme Raporu Hazırlama Kılavuzları (120 sayfa) hazırlanıp tüm akademik birimler ve kurum web sayfasında paylaşıldı.

35) ÖDR Değerlendirme Raporu Hazırlama Kılavuzu (17 sayfa) hazırlanıp tüm akademik birimler ve kurum web sayfasında paylaşıldı.

36) Birim İç Değerlendirme Raporu (KİDR) Hazırlama Kılavuzu (50 sayfa) hazırlanıp, tüm akademik birimler ve kurum web sayfasında paylaşıldı.

37) Birim İç Değerlendirme Raporu (KİDR) Değerlendirme Raporu Hazırlama Kılavuzu (15 sayfa) hazırlanıp, tüm akademik birimler ve kurum web sayfasında paylaşıldı.

38) 378 Aktif önlisans, lisans, lisansüstü programdan 335'nin Öz Değerlendirme Raporu ve ÖDR Değerlendirme Raporu hazırlaması sağlandı.

39) Tüm akademik birim yönetimlerinin KİDR raporu ve KİDR Değerlendirme Raporu hazırlaması sağlandı.

40) ISO Standartları kapsamında ÇOMÜ 2021Yılısonu Yönetimin Gözden Geçirmesi Toplantısı gerçekleştirildi.

41) Stratejik Plan İzlemesine yönelik kurum genelinden veriler toplanması ve işlenmesi hususunda Strateji Geliştirme Daire Başkanlığı ile birlikte çalışıldı.

42) Öğrenci Memnuniyet Anketi güncellendi, sisteme girildi, ÜBYS üzerinden uygulandı ve sonuçlar sonuç raporu ile yorum raporu olacak biçimde ayrı ayrı raporlaştırılarak kurum web sitesinde kamuya açık olarak paylaşıldı.

43) Akademik Personel Memnuniyet Anketi güncellendi, sisteme girildi, ÜBYS üzerinden uygulandı ve sonuçlar sonuç raporu ile yorum raporu olacak biçimde ayrı ayrı raporlaştırılarak kurum web sitesinde kamuya açık olarak paylaşıldı.

44) İdari Personel Memnuniyet Anketi güncellendi, sisteme girildi, ÜBYS üzerinden uygulandı ve sonuçlar sonuç raporu ile yorum raporu olacak biçimde ayrı ayrı raporlaştırılarak kurum web sitesinde kamuya açık olarak paylaşıldı.

45) Öğretim Elemanı ve Ders Değerlendirme Anketi sisteme girildi, ÜBYS üzerinden uygulandı ve sonuçlar kurum web sitesinde akademik personel özel sayfasında paylaşıldı.

46) Yükseköğretimde Kalite Liderliği ve Kalite Kültürü Anketi geliştirildi, sisteme girildi, ÜBYS üzerinden uygulandı ve sonuçlar sonuç raporu ile yorum raporu olacak biçimde ayrı ayrı raporlaştırılarak kurum web sitesinde kamuya açık olarak paylaşıldı.

47) TÜBİTAK Girişimci ve Yenilikçi Üniversite Verileri kurum web sayfasında kamuya açık olarak paylaşıldı.

- 48) Tüm Uygulama ve Araştırma Merkezlerinin faaliyet raporu hazırlaması sağlandı.
- 49) Kurumsal Risk Yönetim Yönergesi, İş Sağlığı ve Güvenliği Risk Yönetim Yönergesi, İç Kontrol Standartları Uyum Eylem Planı, İç Kontrol, Uygulama ve Araştırma Merkezleri Kurulma İzleme ve Değerlendirme Koordinatörlüğü, Sosyal Sorumluluk Projeleri Koordinatörlüğü, Önlisans ve Lisans Uygulamalı Eğitimler Yönergesinin hazırlanmasına yönelik çalışmaların başlatılması sağlandı.
- 50) Rektörlük İdari Teşkilatı ÇOMÜ Hastanesi ve Ağız ve Diş Sağlığı Merkezine yönelik ISO 9001: 2015 Kalite Yönetim Sistemi belgelendirmelerinin alınmasına yönelik süreç başlatıldı.
- 51) Yapı İşleri Daire Başkanlığı ile Bilgi İşlem Daire Başkanlığının 50001, 27013 vb. kalite belgelendirmeleri alması sağlandı.
- 52) Eğitim Fakültesi İngilizce Öğretmenliği ile Spor Bilimleri Fakültesi Antrenörlük Eğitimi Lisans programlarımız akredite edildi.
- 53) Eğitim Fakültesi Japonca Öğretmenliği, Eğitim Fakültesi Coğrafya Öğretmenliği, Eğitim Fakültesi Temel Eğitim Bölümü Okul Öncesi Öğretmenliği Eğitim Fakültesi Temel Eğitimi Bölümü Sınıf Eğitimi Öğretmenliği ve İlahiyat Fakültemizin program akreditasyonuna başvuruda bulunması sağlandı.
- 54) Adım Üniversitesi Birliği Kalite Güvence, Öz Değerlendirme ve Akran Değerlendirme Süreci Çalışmaları Çalıştayı organize edildi.
- 55) TÜB Kalite Güvencesi Çalışmaları İyi Uygulama Örnekleri Çalıştayı organize edildi.
- 56) TÜB Kalite Güvencesi Çalışmaları İyi Uygulama Örnekleri Çalıştayı Kitapçığı hazırlanıp basıldı.
- 57) YÖKAK ile Ortak Yükseköğretimde Kalite Güvence Sistemi ve Öğrenci Katılımına Yönelik katılım belgeli panel gerçekleştirildi.
- 58) Kişili ile Ortak Uluslararasılaşma, İnsan Kaynakları, Üniversite Sanayi İş Birliği Politikaları paneli gerçekleştirildi.
- 59) İdeaproje, İstanbul İl Sağlık Müdürlüğü, Polifarma AŞ, Kişili ve Kale grubu ile protokol yapılması ve yenilenmesi sağlandı
- 60) Kurum genelinde Rektörlüğümüzce organize edilenler dahil 137 İç-Dış Paydaş, 35 Mezun toplantısı gerçekleştirilmesi sağlandı.
- 61) Kalite ve Akreditasyon Öğrenci topluluğunun kurulması sağlandı.
- 62) Tıp Fakültesi Stratejik Planı ve swot analizi güncellendi.
- 63) Diş Hekimliği Fakültesi'nde Sağlık Bakanlığı ve YÖKAK'ın beklentilerine uygun kalite güvence kurulum toplantıları gerçekleştirildi.
- 64) Kalite Güvence Ofisi Youtube kanalı güncellendi yeni online toplantılar kanalda paylaşıldı.

65) Sürekli Eğitim Merkezi ve Re-You projesi ile akreditasyon toplantısı gerçekleştirildi.

66) Kurum genelinde göreve yeni başlayan akademik ve idari personele 35 oryantasyon, 42 hizmet içi eğitim verilmesi sağlandı.

67) 60 akademik personelin Eğiticilerin Eğitimi eğitimine katılımı sağlandı.

68) Proje Koordinasyon Merkezimizin 2020 yılında gerçekleştirdiği proje döngüsü, mentor ve jüri eğitimlerine ek olarak 2021 yılında akademik personelimizin gelişimine yönelik içerisinde eğiticinin eğitimi, kalite süreçleri, proje yazma, SCI kapsamında yayın yapma, istatistiksel ve ekonometrik analiz vb. 28 farklı konu 4 modülden oluşan “Sıfırdan Zirveye Akademik Yaşam” adında kapsamlı bir eğitim programı da Bilim ve Teknoloji Uygulama ve Araştırma Merkezimiz tarafından organize edilmiş olup bu eğitimden 4000’den fazla personel ve öğrencinin faydalanması sağlandı.

69) BAP desteklerinde iyileştirme yapılması sağlanmıştır. BAP Lisans Öğrencisi Araştırma Projesi (LÖAP) Desteği sağlanmıştır. Bu destek Üniversitemizin 4 yıl ve üzeri süre ile lisans düzeyinde eğitim verilen birimlerinin, örgün öğretim programlarına kayıtlı, başarılı öğrencilerinin 10 Bin TL üst limitle faydalanabileceği bir proje türüdür. BAP Yayın Devamlılığı Araştırma Projesi (YDP) Araştırmacıların yayın üretkenlikleri sürekliliğinin ve sonuçları bilimsel yayına dönüşen araştırmaların teşvik edilmesine yönelik desteklerdir. Bu proje türünde proje üst limiti 100.000 TL ve kongre katılım desteğidir. BAP Ürün Odaklı Teknoloji Doğrulama Desteği (ÜOTED) Üniversitemizde gerçekleştirilen bilimsel araştırmalar sonucu ortaya çıkan know-how içeren teknolojinin ve/veya Üniversitemiz adına başvurusu gerçekleştirilen patent faydalı model, tasarım, vb. çalışmalarının ölçek büyütme ve gerçek ortamında test edilmesi ve ölçülebilir bilimsel doğrulama aşamalarını içeren Teknoloji Hazırlık Seviyesi-TRL (TRL 4 seviyesinden TRL 7 seviyesine ulaştırmak için) artırma temelli destek programıdır. Bu proje türünde proje üst limiti 100.000 TL’dir. BAP Çok Disiplinli Araştırma Desteği (ÇDAP) Üniversitemizin stratejik planı ve ülkemizin bilim ve teknolojiye öncelikli ihtiyaçları doğrultusunda oluşturulan çok disiplinli ve çok paydaşlı araştırma projeleridir. Bu proje türünde proje üst limiti 90.000 TL’dir. Ayrıca tüm proje üst limitlerinin arttırılması sağlanmış ve tüm ek bütçe talepleri onaylanmıştır.

70) Akreditasyon öncesi ve sonrası MEYOK Kalite Güvence toplantısı organize edilmiştir.

71) Üniversitemiz Stratejik Plan 2021-2025 izleme dönemi verilerinin toplanması amacıyla veri setleri hazırlanarak Strateji Geliştirme Daire Başkanlığı ile koordineli halde çalışma yürütülmüştür.

K. YÖNETİM VE İÇ KONTROL SİSTEMİ

Üniversitemizde mevcut olan iç kontrol sisteminde katma değer oluşturulabilmesi için gerek uluslararası standart ve uygulamalar gerekse konuya ilişkin yasal ve idari düzenlemeler uyarınca iç kontrolün;

Yalnızca mali kontrolü kapsamadığının, mali kontrol ile birlikte Üst Yönetici tarafından oluşturulan organizasyon, yöntem ve süreçler ile birlikte diğer kontrolleri de kapsadığının;

- İç kontrolün belli mali işlemler üzerinde gerçekleştirilen ön mali kontrole indirgenmemesi gerektiğinin, ön mali kontrolü de içine alacak şekilde geniş kapsamlı faaliyet ve süreçlerin tamamını kapsadığının;

- Amaç değil amaca giden yol olduğunun, sadece kitapçık ve formlardan değil, kurumun her seviyesinde görev yapan kişilerden oluştuğunun; makul ancak kesin olmayan güvence verdiğinin; süreçlere ilave olarak yapılan işler şeklinde algılanmamasının, aksine iç kontrolün süreçlerin bir parçası olarak ele alınması gerektiğinin;

- Etkili bir şekilde kurulmasının ancak çalışanların sorumluluklarını ve yetkilerini anladıkları ve etik davranmayı üstlendikleri zaman mümkün olabileceğinin; Sadece kontrol faaliyetlerini değil, karar alınmasından işin sonuçlandırılmasına kadar geçen süreçte izlenen tüm prosedürleri kapsadığının, Üniversite birimlerinde çalışan her personelin iç kontrol sisteminde rol alması gerektiğinin;

- Üst Yöneticinin sahipliğinde ve gözetiminde, Strateji Geliştirme Daire Başkanlığının teknik desteği ve koordinatörlüğünde, harcama birimlerinin uygulamasıyla ve İç Denetim Biriminin danışmanlık desteğiyle oluşturulacağı; kabulü ile tüm birimlerde çalışanların sahiplenmesi ile kurulabileceği ve etkin bir şekilde işleyebileceği anlaşılmalıdır.

	2021
Yapılan Ön Mali Kontrol İşlem Sayısı	9

Tablo 28: 2021 Yılı İçerisinde Ön Mali Kontrolü Yapılan Dosya Sayısı

	2021
Açılan Taahhüt Kart Sayısı	50

Tablo 29: 2021 Yılı İçerisinde Açılan Taahhüt Kart Sayısı

Harcama öncesi kontroller ve iç kontrol esasları ise, 5018 sayılı Kamu Mali Yönetimi ve Kontrol Kanunu'na dayanılarak çıkarılan, "İç Kontrol ve Ön Mali Kontrole İlişkin Usul ve Esaslar Hakkında Yönetmelik" hükümleri uyarınca ve yönetim sorumluluğu çerçevesinde ve "Çanakkale Onsekiz Mart

Üniversitesi Ön Mali Kontrol İşlemleri Yönergesi” hükümleri çerçevesinde üst yöneticiden alınan onayla tespit edilen limitler dâhilinde gerçekleştirilmekte olup, limit üzeri taahhüt ve sözleşmeler ile ödeme emirleri ön mali kontrole tabi tutulmaktadır. Limit altında yer alan tüm sözleşme, harcamalar ve taahhütler ise ön mali kontrol gibi bir kontrol mekanizmasına tabi olmamakla birlikte ödeme emri belgesi ve eklerinde ortaya çıkan hata ve noksanlıklar düzeltilmek üzere tutanakla ya da üst yazı ile ilgili harcama birimine iade edilmektedir.

II- AMAÇ VE HEDEFLER

Üniversitemiz Üst Yönetimi, Strateji Geliştirme Kurulu ve Stratejik Plan Hazırlama Ekibinin katılımı ile 5 adet amaç ve bu amaçlara ulaşmaya yönelik 13 adet hedef belirlenmiş bulunmaktadır. Amaç ve hedefler uygun stratejilerle desteklenmiş ve Çanakkale Onsekiz Mart Üniversitesi'nin beş yıllık yol haritası çıkarılmıştır.

Hedefler	İlgili Birimler																			
	Proje Koordinasyon Merkezi	Bilimsel Araştırmalar Koordinatörlüğü	Kütüphane ve Dokümantasyon Daire	Kalite Güvence Ofisi	Teknopark	Döner sermaye İşletme Müdürlüğü	Öğrenci İşleri Daire Başkanlığı	Dış İlişkiler Ofisi	Uzaktan Eğitim Merkezi	Personel Daire Başkanlığı	Enstitü	Öğrenci Yaşam, Kalite ve Mezun	Sağlık Uygulama ve Araştırma Hastanesi	Genel Sekreterlik	Sürekli Eğitim Merkezi	Yapı İşleri Daire Başkanlığı	Basın /Medya Merkezi	Bilgi İşlem Daire Başkanlığı	Teknoloji Transfer Ofisi	
H 1. 1	S	İ		İ																
H 1. 2	İ		S	İ	İ															
H 1. 3	İ	S		İ	İ															İ
H 2. 1		İ		İ			S	İ												
H 2. 2		İ		İ			S		İ	İ										

H 2. 3				İ			S		İ									İ	
H 2. 4	İ			İ	İ		S					İ						İ	İ
H 3. 1				İ					İ			İ	S	İ	İ				
H 3. 2	İ			İ				İ						İ		S			
H 4. 1				İ										S				İ	
H 4. 2			İ	İ															S
H 4. 3				İ			İ							S				İ	
H 4. 4				S								İ						İ	

İ:İş birliği yapılacak birimler, S:Sorumlu birimler göstermektedir.

HEDEF KARTLARI

Amaç (A1)	AR-GE, Yenilikçilik Faaliyetlerini Geliştirmek								
Hedef (H1.1)	Akademik beceri, nitelik ve etkin araştırma yapabilme kapasitesini artırmak								
Performans Göstergeleri	Hedefe etkisi (%)	Plan Dönemi Başlangıç Değeri	1.Yıl	2.Yıl	3.Yıl	4.Yıl	5.Yıl	İzleme Sıklığı	Programlama Sıklığı
PG 1.1.1 Etki Değeri ilk %50'lik dilime giren (Q1-Q2) makale sayısı	20	50	75	125	175	225	250	6 ay	6 ay
PG 1.1.2 En yüksek %10'luk	20	25	30	35	40	45	50	6 ay	6 ay

dilimde atıf alan yayın sayısı									
PG 1.1.3 SCI, SSCI ve AHCI endeksli makale sayısı	20	500	575	650	675	750	800	6 ay	6 ay
PG 1.1.4 SCI, SSCI ve AHCI endeksli dergilerde atıf sayısı	20	670	700	750	800	850	900	6 ay	6 ay
PG 1.1.5 BAP, Tübitak ve AB projelerinden çıkan yayın sayısı	20	265	283	302	320	337	360	6 ay	6 ay
Sorumlu Birim	Proje Koordinasyon Merkezi Koordinatörlüğü								
İş birliği yapılacak birim(ler)	<ul style="list-style-type: none"> Bilimsel Araştırma Projeleri Koordinatörlüğü Kalite Güvence Birimi 								
Riskler	<ul style="list-style-type: none"> Ulusal ve uluslararası düzeyde araştırmaya ayrılan kaynakların azalması Akademik personelde motivasyon düşüklüğü Akademisyenlerin tamamının bilimsel araştırma kültürünü yeterince benimsememiş olması Eğitim-öğretim faaliyetlerinin getirdiği yoğun yük nedeniyle, akademisyenlerin bilimsel faaliyetlere yeterince zaman ayıramaması 								
Stratejiler	<ul style="list-style-type: none"> Araştırmacılara yönelik eğitim/tanıtım programları yapmak Araştırmacıların etki değeri yüksek yayın yapma kapasitesini geliştirmek Araştırmacılara sağlanan finansal destekleri artırmak 								
Maliyet Tahmini	7.977.000- TL								
Tespitler	<ul style="list-style-type: none"> Bütçe kanunu ile yapılan kısıtlamaların bilimsel araştırma projeleri için tahsis edilen ödenekler için de uygulanıyor olması İndeksli yayın sayısının azlığı 								
İhtiyaçlar	<ul style="list-style-type: none"> Mevzuat ile ilgili düzenlemeler yapılırken araştırma-geliştirmeye yönelik bütçe uygulamalarında kısıtlama yapılmaması Teknolojik donanımı eksik olan birimlere gerekli tedarik işlemleri sağlanması Proje sayı ve niteliklerinin artırılmasına yönelik teşviklerin uygulanması/arttırılması 								

Amaç (A1)	AR-GE, Yenilikçilik Faaliyetlerini Geliştirmek								
Hedef (H1.2)	Araştırma ve yenilikçilik ile ilgili alt yapı ve olanakları geliştirmek								
Performans Göstergeleri	Hedef etkisi (%)	Plan Dönemi Başlangıç Değeri	1.Yıl	2.Yıl	3.Yıl	4.Yıl	5.Yıl	İzleme Sıklığı	Programlama Sıklığı
PG 1.2.1 Merkez Kütüphanedeki e-dergi sayısı	20	107.468	110.00 0	115.000	120.00 0	125.00 0	130.00 0	6 ay	6 ay
PG 1.2.2 Merkez Kütüphanedeki e-kitap sayısı	20	255.475	260.00 0	265.00	270.00 0	275.00 0	280.00 0	6 ay	6 ay
PG 1.2.3 Merkez Kütüphanedeki görme ve işitme engelliler için kaynak sayısı	20	5.470.079	5.577.500	5.688.000	5.798.500	5.909.000	6.019.500	6 ay	6 ay
PG 1.2.4 Teknoparkta yer alan dijital içerikli şirket sayısı	20	4	6	10	12	15	20	6 ay	6 ay
PG 1.2.5 Dijital ve yenilikçi ulusal ve uluslararası proje sayısı	20	2	3	5	6	7	10	6 ay	6 ay
Sorumlu Birim	Kütüphane ve Dokümantasyon Daire Başkanlığı								
İş birliği yapılacak birim(ler)	<ul style="list-style-type: none"> Proje Koordinasyon Merkezi Koordinatörlüğü Teknopark Müdürlüğü Kalite Güvence Birimi 								
Riskler	<ul style="list-style-type: none"> Şirketlerin dijital üretim araçlarının kullanılabilmesi için gereken teknik bilgi ve beceriye sahip olmamaları Bütçe yetersiz olması 								

Stratejiler	<ul style="list-style-type: none"> Teknoparkta yer alan firmaların laboratuvarları kullanmaları konusunda eğitim vermek Araştırmacıların etki değeri yüksek yayın yapma kapasitesini geliştirmek Araştırmacılara sağlanan finansal destekleri artırmak
Maliyet Tahmini	12.503.000-TL
Tespitler	<ul style="list-style-type: none"> Üniversite elektronik kaynaklarının artırılması gerekliliği Kütüphane çalışma alanlarının yoğun talep görmesi Basılı yayın kaynaklarının artırılması gerekliliği Dijital /yenilikçi proje sayılarının artırılmasının gerekliliği
İhtiyaçlar	<ul style="list-style-type: none"> Üniversite basılı ve elektronik kaynak sayısının artırılması Dijital ve yenilik içerikli projelerin artırılması Dijitalleşme çalışmalarının artırılması

Amaç (A1)	AR-GE, Yenilikçilik Faaliyetlerini Geliştirmek								
Hedef (H1.3)	Katma değer yaratan bilimsel, girişimci ve yenilikçi çıktıları artırmak								
Performans Göstergeleri	Hedefe etkisi (%)	Plan Dönemi Başlangıç Değeri	1.Yıl	2.Yıl	3.Yıl	4.Yıl	5.Yıl	İzleme Sıklığı	Programlama Sıklığı
PG 1.3.1 Ulusal ve uluslararası patent belge sayısı	20	3	6	9	12	15	18	6 ay	6 ay
PG 1.3.2 Patent, faydalı model, buluş, endüstriyel tasarım belge sayısı	20	1	2	3	4	5	6	6 ay	6 ay
PG 1.3.3 AR- GE'ye harcanan bütçenin toplam bütçeye oranı (%)	20	3,70	3,75	4,00	4,25	4,50	5,00	6 ay	6 ay
PG 1.3.4 Öğretim elemanlarının sanayi ile yaptığı proje (yenilikçi ürün) sayısı	20	5	7	10	12	15	20	6 ay	6 ay

PG 1.3.5 Öğretim Üyelerinin Teknopark veya Kuluçka Merkezindeki firma sayısı	20	20	22	25	30	35	43	6 ay	6 ay
Sorumlu Birim	Proje Koordinasyon Merkezi Koordinatörlüğü								
İş birliği yapılacak birim(ler)	<ul style="list-style-type: none"> Bilimsel Araştırma Projeleri Koordinatörlüğü Teknopark Teknoloji Transfer Ofisi Kalite Güvence Birimi 								
Riskler	<ul style="list-style-type: none"> Üniversite-sanayi arasında ortak çalışma kültürünün yeterli olmaması Patent başvuru ve koruma maliyetlerinin yüksek olması Kuluçka yapılanması konusunda öğrenciler arasında henüz bir farkındalık olmaması 								
Stratejiler	<ul style="list-style-type: none"> Patent, buluş, faydalı model ve yenilikçi ürün çalışmalarını desteklemek Yenilikçi ürün (yazılım, tanı kiti, hücresel tedavi, ilaç vb.) geliştirmek Üniversitemizin öncelikli alanlarına yönelik projeleri desteklemek 								
Maliyet Tahmini	5.482.000-TL								
Tespitler	<ul style="list-style-type: none"> Ar-Ge çalışmalarına yeterli önemin verilmemesi Girişimciliği geliştirmeye yönelik çalışmaların azlığı Yerel yönetim /sanayi ile ilişkilerin beklenen düzeyin altında olması Kurum içi ve kurum dışı kaynakların yetersizliği 								
İhtiyaçlar	<ul style="list-style-type: none"> Teknolojik donanımı eksik olan birimlere gerekli tedarik işlemleri sağlanmalı Üniversitemize gelir getirecek kaynaklar bulunmalı Üniversite- sanayi iş birliği projeleri arttırılmalı Proje sayısı ve niteliklerinin arttırılmasına yönelik teşvikler uygulanmalı/arttırılmalı 								

Amaç (A2)	Eğitim ve Öğretim Faaliyetlerinin Kalitesini Artırmak								
Hedef (H2.1)	Eğitim-öğretim faaliyetlerini geliştirmek								
Performans Göstergeleri	Hedefe etkisi (%)	Plan Dönemi Başlangıç Değeri	1.Yıl	2.Yıl	3.Yıl	4.Yıl	5.Yıl	İzleme Sıklığı	Programlama Sıklığı
PG 2.1.1 Lisansüstü (yüksek lisans ve doktora) öğrenci sayısı	30	5000	5500	6000	6500	7000	7500	6 ay	6 ay
PG 2.1.2 Erasmus, Mevlana, Farabi gibi değişim programlarından faydalanan öğrenci sayısı	35	189	189	192	208	217	228	6 ay	6 ay

PG 2.1.3 Yurtdışı stajlardan faydalanan öğrenci sayısı	35	16	19	21	23	24	26	6 ay	6 ay
Sorumlu Birim	Öğrenci İşleri Daire Başkanlığı								
İş birliği yapılacak birim(ler)	<ul style="list-style-type: none"> Dış ilişkiler Ofisi Bilimsel Araştırma Projeleri Koordinatörlüğü Kalite Güvence Birimi 								
Riskler	Nitelikli lisansüstü öğrenci sayısının az olması								
Stratejiler	<ul style="list-style-type: none"> Programların akredite edilmesi veya kalite süreçlerini işletmek Programların fiziki alt yapılarını güçlendirilmek Öğrencilerin yabancı dil bilgilerinin artırılması 								
Maliyet Tahmini	19.491.000TL								
Tespitler	<ul style="list-style-type: none"> Finansal desteğin zayıf olması Öğrencilerin yabancı dil seviyelerinin düşük olması 								
İhtiyaçlar	Öğrenci niteliklerinin artırılması								

Amaç (A2)	Eğitim ve Öğretim Faaliyetlerinin Kalitesini Artırmak								
Hedef (H2.2)	Eğitim-öğretim programlarının altyapısını geliştirmek								
Performans Göstergeleri	Hedef etkisi (%)	Plan Dönemi Başlangıç Değeri	1.Yıl	2.Yıl	3.Yıl	4.Yıl	5.Yıl	İzleme Sıklığı	Programlama Sıklığı
PG 2.2.1 Akredite edilen program sayısı	20	5	8	11	14	17	20	6 ay	6 ay

PG 2.2.2 Lisansüstü (yüksek lisans ve doktora) program sayısı	20	240	245	250	255	260	265	6 ay	6 ay
PG 2.2.3 Uzaktan eğitim merkezi üzerinden verilebilen ders sayısı	20	80	100	150	170	190	200	6 ay	6 ay

PG 2.2.4 Programların ikili iş birliği anlaşma sayısı	20	194	195	196	197	200	210	6 ay	6 ay
PG 2.2.5 7+1 ve 3+1 sektörde bir dönem programına geçen bölüm sayısı	20	5	8	11	14	17	20	6 ay	6 ay
Sorumlu Birim	Öğrenci İşleri Daire Başkanlığı								
İş birliği yapılacak birim(ler)	<ul style="list-style-type: none"> • Kalite Güvence Birimi • Dış ilişkiler Ofisi • Bilgi İşlem Daire Başkanlığı 								
Riskler	<ul style="list-style-type: none"> • Projeler için yeterli kaynak bulunamaması • Akreditasyon çalışmalarıyla ilgili bilgi eksikliği • Nitelikli lisansüstü öğrenci sayısının az olması 								
Stratejiler	<ul style="list-style-type: none"> • Programların akredite edilmesi veya kalite süreçlerini işletmek • Programların fiziki alt yapılarını güçlendirilmek 								
Maliyet Tahmini	4.346.000-TL								
Tespitler	<ul style="list-style-type: none"> • Finansal desteğin zayıf olması • Proje temelli cihazların temininde sıkıntılar yaşanması • Yükseköğretim mezunu işsiz sayısının yüksekliği 								
İhtiyaçlar	<ul style="list-style-type: none"> • Kontenjanı dolmayan ve kapanma riski olan programlar toplum ihtiyaçları doğrultusunda farklı programlara dönüştürülmeli • Teknolojik gelişmeler takip edilmeli ve gerekli güncellemeler yapılmalı • Öğrenci niteliklerinin artırılması 								

Amaç (A2)	Eğitim ve Öğretim Faaliyetlerinin Kalitesini Artırmak								
Hedef (H2.3)	Öğretim elemanlarının eğitici ve öğretici niteliklerini geliştirmek								
Performans Göstergeleri	Hedefe etkisi (%)	Plan Dönemi Başlangıç Değeri	1.Yıl	2.Yıl	3.Yıl	4.Yıl	5.Yıl	İzleme Sıklığı	Programlama Sıklığı
PG 2.3.1 Öğretim elemanları için hazırlanan destek eğitim sayısı	20	5	8	11	14	17	20	6 ay	6 ay

PG 2.3.2 Uzaktan Eğitim modeli için hazırlık aşamalarını içeren eğitici seminer sayısı	20	5	7	9	11	13	15	6 ay	6 ay
--	----	---	---	---	----	----	----	------	------

PG2.3.3 Araştırma amaçlı yurtdışına giden öğretim elemanı sayısı	20	40	50	60	70	80	100	6 ay	6 ay
PG 2.3.4 Erasmus, Mevlana gibi değişim programlarından faydalanan öğretim elemanı sayısı	20	40	40	40	45	50	55	6 ay	6 ay
PG 2.3.5 TÜBİTAK 2244 Sanayi Programı öğrenci sayısı	20	0	0	0	3	6	9	6 ay	6 ay
Sorumlu Birim	Proje Koordinasyon Merkezi Koordinatörlüğü								
İş birliği yapılacak birim(ler)	<ul style="list-style-type: none"> Bilimsel Araştırma Projeleri Koordinatörlüğü Uzaktan Eğitim Merkezi Personel Daire Başkanlığı Dış İlişkiler Ofisi Kalite Güvence Birimi 								
Riskler	<ul style="list-style-type: none"> Bazı birimlerin personel sayısının az ve iş yükünün fazla olması nedeniyle öğretim elemanlarının motivasyon ve niteliğini artırabilmek için düzenlenen programlara katılamaması Açık ve Uzaktan Eğitim alanında sürekli olarak artan rekabet 								
Stratejiler	<ul style="list-style-type: none"> Öğretim elemanlarına destek eğitimleri düzenlemek Uzaktan eğitim için imkân yaratmak Her öğretim elemanı için bir yurtdışı deneyim imkânı yaratmak 								

Maliyet Tahmini	975.000-TL
Tespitler	<ul style="list-style-type: none"> • Finansal desteğin yetersizliği • Bürokratik engeller
İhtiyaçlar	Akademisyenlerin mesleki bilgi birikimin ve niteliklerinin artırılması

Amaç (A2)	Eğitim ve Öğretim Faaliyetlerinin Kalitesini Artırmak								
Hedef (H2.4)	Öğrencilerin öğrenme istek, kapasite ve memnuniyetlerini geliştirmek								
Performans Göstergeleri	Hedefe etkisi (%)	Plan Dönemi Başlangıç Değeri	1.Yıl	2.Yıl	3.Yıl	4.Yıl	5.Yıl	İzleme Sıklığı	Programlama Sıklığı
PG 2.4.1 Teknopark ve Teknoloji Transfer Ofisi Projelerine katılan öğrenci sayısı	20	80	100	120	140	160	180	6 ay	6 ay
PG 2.4.2 Yabancı dilde eğitim veren program sayısı	15	7	8	9	10	11	15	6 ay	6 ay

PG 2.4.3 Öğretim üyesi başına düşen öğrenci sayısı	15	24	23	22	21	20	19	6 ay	6 ay
PG 2.4.4 Yan dal ve çift ana dal program sayısı	20	30	31	32	33	34	35	6 ay	6 ay
PG 2.4.5 Uzaktan eğitimde canlı olarak verilen ders sayısı	15	607	670	740	815	900	1000	6 ay	6 ay
PG 2.4.6 Kariyer Merkezi çalışmaları kapsamında öğrencilere yönelik gerçekleştirilen faaliyet	15	5	10	10	10	10	10	6 ay	6 ay

sayısı									
Sorumlu Birim	Öğrenci İşleri Daire Başkanlığı								
İş birliği yapılacak birim(ler)	<ul style="list-style-type: none"> • Öğrenci Yaşam, Kariyer ve Mezun İlişkileri Merkezi • Proje Koordinasyon Merkezi Koordinatörlüğü • Bilgi İşlem Daire Başkanlığı • Teknopark Müdürlüğü • Teknoloji Transfer Ofisi • Kalite Güvence Birimi 								
Riskler	<ul style="list-style-type: none"> • Fiziksel ve akademik alt yapı dikkate alınmadan öğrenci kontenjanlarının artırılması • İdari ve akademik personelin yabancı dil yetersizliği • Ortaöğretimden gelen öğrencilerin dil yetersizlikleri 								
Stratejiler	<ul style="list-style-type: none"> • Öğrencilere kariyer danışmanlığı, koçluk ve mentörlük desteği vermek • Öğrenme araçlarının ve araştırma kapasite sayı ve kalitesini artırmak • Ders anlatım ve öğretim metotlarını güncel ve dijital hale dönüştürmek 								
Maliyet Tahmini	1.511.000-TL								
Tespitler	<ul style="list-style-type: none"> • Öğrenci başına düşen derslik, laboratuvar, spor alanları, sosyal alanların yetersizliği • Sürekli artırılan öğrenci kontenjanları • Yabancı uyruklu öğrenci sayısının artması 								

Amaç (A3)	Toplum ve Çevre Yararına Hizmetleri Geliştirmek								
Hedef (H3.1)	Topluma yönelik hizmetlerin niceliği ve kalitesini geliştirmek								
Performans Göstergeleri	Hedefe etkisi (%)	Plan Dönemi Başlangıç Değeri	1.Yıl	2.Yıl	3.Yıl	4.Yıl	5.Yıl	İzleme Sıklığı	Programlama Sıklığı
PG3.1.1 Sürekli Eğitim Merkezi (SEM) ve Uzaktan Eğitim Merkezi (UZEM) ve Girişimcilik Uygulama ve Araştırma Merkezi tarafından mesleki eğitime yönelik verilen sertifika sayısı	25	11	16	30	35	35	40	6 ay	6 ay

PG 3.1.2 Dezavantajlı gruplara yönelik sosyal entegrasyon ve kapsayıcılığa ilişkin yapılan faaliyet sayısı	25	2	4	6	8	10	12	6 ay	6 ay
PG 3.1.3 Sağlık hizmetlerinden faydalanan hasta sayısı	25	145.000	150.000	160.000	170.000	180.000	190.000	6 ay	6 ay
PG 3.1.4 Sağlık hizmeti sunan hekim sayısı	25	350	380	410	440	470	500	6 ay	6 ay
Sorumlu Birim	<ul style="list-style-type: none"> Sağlık Uygulama ve Araştırma Hastanesi Sürekli Eğitim Merkezi Uzaktan Eğitim Merkezi 								
İş birliği yapılacak birim(ler)	<ul style="list-style-type: none"> Genel Sekreterlik Öğrenci Yaşam, Kariyer ve Mezun İlişkileri Merkezi Girişimcilik Uygulama ve Araştırma Merkezi Kalite Güvence Birimi 								
Riskler	<ul style="list-style-type: none"> STK'ların Üniversiteyle iş birliği konusunda yeterince istekli olmaması Üniversite ve STK'ların iş birlikleri için mali kaynağın sınırlı olması 								
Stratejiler	<ul style="list-style-type: none"> Topluma yönelik eğitim faaliyetleri yapmak Sağlık hizmetlerini geliştirmek Dezavantajlı gruplara yönelik faaliyetler yapmak 								
Maliyet Tahmini	28.379.000-TL								
Tespitler	<ul style="list-style-type: none"> Kurum içi ve kurum dışı kaynakların yetersizliği Üniversitenin şehre ekonomik, sosyal, kültürel vb. gibi alanlarda ciddi katkılar sağlıyor olması Üniversitenin toplumla etkileşiminin az olması Mezunlarla iletişim kurmada sorunlar yaşanması Artan göçmen sayısı 								
İhtiyaçlar	<ul style="list-style-type: none"> Üniversitenin toplumla daha çok bütünleşmesi sağlanmalı Mezunlarla iletişimi güçlendirecek etkinlikler yapılarak aradaki bağ kuvvetlendirilmeli Topluma ve çevreye duyarlı projeler geliştirilmeli/arttırılmalı 								

Amaç (A3)	Toplum ve Çevre Yararına Hizmetleri Geliştirmek								
Hedef (H3.)	Çevre yararına sürdürülebilir proje ve uygulamalar geliştirmek								
Performans Göstergeleri	Hedefe etkisi (%)	Plan Dönemi Başlangıç Değeri	1.Yıl	2.Yıl	3.Yıl	4.Yıl	5.Yıl	İzleme Sıklığı	Programlama Sıklığı
PG 3.2.1 Sıfır atık, yeşil kampüs ve çevrecilik alanlarında									

alınan ödül sayısı/ belge sayısı									
PG 3.2.2 Çevrecilik alanında yapılan proje ve hizmetlerde n alınan ödül sayısı/ belge sayısı	10	1	1	1	1	1	1	6 ay	6 ay
PG 3.2.3 Rüzgar tribünü gücü (MW)	15	0	1	1	1	1	1	6 ay	6 ay
PG 3.2.4 Güneş paneli gücü (MW)	15	0	0	0	1	1	1	6 ay	6 ay
PG 3.2.5 Engelsiz Üniversite bayrak ödülleri sayısı	10	0	0	1	1	1	1	6 ay	6 ay
Sorumlu Birim	Yapı İşleri Daire Başkanlığı								
İş birliği yapılacak birim(ler)	<ul style="list-style-type: none"> • Öğrenci İşleri Daire Başkanlığı • Genel Sekreterlik • Proje Koordinasyon Merkezi Koordinatörlüğü • Kalite Güvence Birimi 								
Riskler	<ul style="list-style-type: none"> • Tasarruflu enerji sistemlerinin gerektirdiği maliyetin büyüklüğü 								
Stratejiler	<ul style="list-style-type: none"> • Yaşam alanlarını geliştirmek • Çevre projeleri oluşturmak • Yenilenebilir enerji kaynaklarından faydalanmak 								
Maliyet Tahmini	91.300.000-TL								
Tespitler	<ul style="list-style-type: none"> • Çevreyi koruma ve geri dönüşüm adına yapılan işlerin önem kazanması • Üniversitemizin elektrik harcamalarının fazla olması 								
İhtiyaçlar	<ul style="list-style-type: none"> • Atık ve geri dönüşüm Projelerinin geliştirilmesi sağlanmalı • Topluma ve çevreye duyarlı projeleri geliştirilmeli/arttırılmalı • Çevreyi koruma bilincini artırmak amacıyla sosyal sorumluluk projeleri yapılmalı 								

Amaç (A4)	Kurum Tanınırlığını Geliştirmek ve Kurumsallaşmayı Kuvvetlendirmek								
Hedef H4.1	Kurumsal görünürlüğü artırmak								
Performans Göstergeleri	Hedef etkisi (%)	Plan Dönemi Başlangıç Değeri	1.Yıl	2.Yıl	3.Yıl	4.Yıl	5.Yıl	İzleme Sıklığı	Programlama Sıklığı
PG 4.1.1 Üniversitenin dünya akademik başarı sırası	20	1700	1650	1625	1600	1550	1500	6 ay	6 ay
PG 4.1.2 YÖK, TÜBA ve TÜBİTAK bilim, teşvik ödülleri sayısı	20	1	1	1	1	1	1	6 ay	6 ay

PG 4.1.3 Medyada yer alan kurumsal haber sayısı	10	3.800	4.100	4.300	4.400	4.600	4.800	6 ay	6 ay
PG 4.1.4 Üniversite Birlikleri faaliyet sayısı	10	1	15	20	25	30	35	6 ay	6 ay
PG 4.1.5 Üniversite markalı ürün sayısı	20	63	70	81	93	108	120	6 ay	6 ay
PG 4.1.6 Teknoparkta Ticarileşen ürün sayısı	20	11	15	20	25	30	40	6 ay	6 ay
Sorumlu Birim	Genel Sekreterlik								
İş birliği yapılacak birim(ler)	<ul style="list-style-type: none"> Basın /Medya Merkezi Kalite Güvence Ofisi Proje Koordinasyon Merkezi Koordinatörlüğü 								
Riskler	<ul style="list-style-type: none"> Kurumsal görüntülenmenin yönetilemiyor olması 								

Stratejiler	<ul style="list-style-type: none"> • Üniversite tanıtım faaliyetlerini artırmak • Kurumsal akreditasyonu almak • Üniversitenin özendirme ürünlerini çeşitlendirmek
Maliyet Tahmini	168.550.000-TL
Tespitler	<ul style="list-style-type: none"> • Kurum içi ve kurum dışı kaynakların yetersizliği • Üniversitenin ulusal ve uluslararası mecralarda tanıtımının yetersizliği
İhtiyaçlar	<ul style="list-style-type: none"> • Üniversitemizin katıldığı etkinliklerin sayısı artırılmalı • Üniversitemizin kurumsal tanınırlığı artırılmalı • Markalı ürünler çeşitlendirilmeli/ etkin bir şekilde pazarlanmalı • Basın/ Medya Merkezi faaliyetlerinin artırılması

Amaç (A4)	Kurum Tanınırlığını Geliştirmek ve Kurumsallaşmayı Kuvvetlendirmek								
Hedef (H4.2)	Bilimsel çıktılara erişilebilirliği artırmak								
Performans Göstergeleri	Hedef etkisi (%)	Plan Dönemi Başlangıç Değeri	1.Yıl	2.Yıl	3.Yıl	4.Yıl	5.Yıl	İzleme Sıklığı	Programlama Sıklığı
PG 4.2.1 Üniversite adresli bilimsel makalelerin açık erişim yüzdesi	20	42	50	55	60	65	70	6 ay	6 ay
PG 4.2.2 Merkezi kütüphanede ki basılı materyalin dijital materyale oranı	20	14	13	12	11	10	9	6 ay	6 ay
PG 4.2.3 Tezlerin açık erişim yüzdesi	20	75	80	85	90	95	98	6 ay	6 ay

Amaç (A4)	Kurum Tanınırlığını Geliştirmek ve Kurumsallaşmayı Kuvvetlendirmek								
Hedef (H4.3)	Kurum kültürünü korumak, geliştirmek ve sürekliliğini sağlamak								
Performans Göstergeleri	Hedefe etkisi (%)	Plan Dönemi Başlangıç Değeri	1.Yıl	2.Yıl	3.Yıl	4.Yıl	5.Yıl	İzleme Sıklığı	Programlama Sıklığı
PG 4.3.1 ÇOMÜ tanıtım materyal çeşit sayısı	25	50	52	55	57	60	65	6 ay	6 ay
PG 4.3.2 ÇOMÜ günleri etkinlik sayısı	25	0	1	1	1	1	1	6 ay	6 ay
PG 4.3.3 Yurtdışı ve yurtiçi tanıtım etkinlik sayısı	25	3	4	5	5	6	6	6 ay	6 ay
PG 4.3.4 Mezunlar Ofisi Aracılığıyla iletişim kurulan mezun sayısı	25	150	500	500	500	500	500	6 ay	6 ay
Sorumlu Birim	Genel Sekreterlik								
İş birliği yapılacak birim(ler)	<ul style="list-style-type: none"> • Basın /Medya Merkezi • Öğrenci Yaşam, Kariyer ve Mezun İlişkileri Merkezi • Kalite Güvence Birimi 								

Amaç (A4)	Kurum Tanınırlığını Geliştirmek ve Kurumsallaşmayı Kuvvetlendirmek								
Hedef (H4.2)	Bilimsel çıktılara erişilebilirliği artırmak								
Performans Göstergeleri	Hedefe etkisi (%)	Plan Dönemi Başlangıç Değeri	1.Yıl	2.Yıl	3.Yıl	4.Yıl	5.Yıl	İzleme Sıklığı	Programlama Sıklığı
PG 4.2.1 Üniversite adresli bilimsel makalelerin açık erişim yüzdesi	20	42	50	55	60	65	70	6 ay	6 ay

PG 4.2.2 Merkezi kütüphanedeki basılı materyalin dijital materyale oranı	20	14	13	12	11	10	9	6 ay	6 ay
PG 4.2.3 Tezlerin açık erişim yüzdesi	20	75	80	85	90	95	98	6 ay	6 ay

Amaç (A4)	Kurum Tanınırlığını Geliştirmek ve Kurumsallaşmayı Kuvvetlendirmek								
Hedef (H4.3)	Kurum kültürünü korumak, geliştirmek ve sürekliliğini sağlamak								
Performans Göstergeleri	Hedefe etkisi (%)	Plan Dönemi Başlangıç Değeri	1.Yıl	2.Yıl	3.Yıl	4.Yıl	5.Yıl	İzleme Sıklığı	Programlama Sıklığı
PG 4.3.1 ÇOMÜ tanıtım materyal çeşit sayısı	25	50	52	55	57	60	65	6 ay	6 ay
PG 4.3.2 ÇOMÜ günleri etkinlik sayısı	25	0	1	1	1	1	1	6 ay	6 ay
PG 4.3.3 Yurtdışı ve yurtiçi tanıtım etkinlik sayısı	25	3	4	5	5	6	6	6 ay	6 ay
PG 4.3.4 Mezunlar Ofisi Aracılığıyla iletişim kurulan mezun sayısı	25	150	500	500	500	500	500	6 ay	6 ay
Sorumlu Birim	Genel Sekreterlik								
İş birliği yapılacak birim(ler)	<ul style="list-style-type: none"> Basın /Medya Merkezi Öğrenci Yaşam, Kariyer ve Mezun İlişkileri Merkezi Kalite Güvence Birimi 								

Riskler	<ul style="list-style-type: none"> Akademik ve idari birimlerde kalite kültürü ve kaliteyi içselleştirme konularında farkındalığın istenilen düzeyde olmaması
Stratejiler	<ul style="list-style-type: none"> Kurumsal başarıları tanıtmak ÇOMÜ günleri vb. etkinlikler yapmak Mezunlar derneğini kurmak
Maliyet Tahmini	209.000-TL
Tespitler	<ul style="list-style-type: none"> Üniversitemizin marka bilinirliğinin yüksek olması
İhtiyaçlar	<ul style="list-style-type: none"> Üniversitemizin misyonu ve vizyonu çerçevesinde marka algısının yükseltilmesi

Amaç (A4)	Kurum Tanınırlığını Geliştirmek ve Kurumsallaşmayı Kuvvetlendirmek								
Hedef (H4.4)	Kurum içi memnuniyet, iletişim ve iş birliğinin geliştirilmesi								
Performans Göstergeleri	Hedefe etkisi (%)	Plan Dönemi Başlangıç Değeri	2021	2022	2023	2024	2025	İzleme Sıklığı	Programlama Sıklığı
PG 4.4.1 Akademik ve idari personelin kurum kültüründen memnuniyet düzeyi	20	70	75	80	85	90	95	6 ay	6 ay
PG 4.4.2 Öğrencilerin kurum kültüründen memnuniyet düzeyi	20	0	85	85	85	85	85	6 ay	6 ay
PG 4.4.3 İç paydaşlarla yapılan toplantı sayısı	20	4	6	8	10	12	14	6 ay	6 ay
PG 4.4.4 Dış paydaşlarla yapılan toplantı sayısı	20	2	3	4	5	6	7	6 ay	6 ay
PG 4.4.5 Sosyal ve kültürel etkinlik sayısı	20	10	15	15	20	20	20	6 ay	6 ay

Sorumlu Birim	Kalite Güvence Ofisi
İş birliği yapılacak birim(ler)	<ul style="list-style-type: none"> Basın /Medya Merkezi Kalite Güvence Birimi
Riskler	<ul style="list-style-type: none"> Yeterli kaynak bulunamaması Çalışanların motivasyon eksikliği

MALİYETLENDİRME

	2021	2022	2023	2024	2025	Toplam Maliyet
Amaç 1						
Hedef 1.1	600.000	1.300.000	1.900.000	2.077.000	2.100.000	7.977.000
Hedef 1.2	2.343.000	2.450.000	2.510.000	2.570.000	2.630.000	12.503.000
Hedef 1.3	550.000	993.000	1.289.000	1.300.000	1.350.000	5.482.000
Amaç 2						
Hedef 2.1	2.824.000	3.660.000	3.964.000	4.368.000	4.875.000	19.491.000
Hedef 2.2	678.000	774.000	864.000	960.000	1.070.000	4.346.000
Hedef 2.3	152.000	155.000	189.000	223.000	256.000	975.000
Hedef 2.4	230.000	268.000	308.000	335.000	370.000	1.511.000
Amaç 3						
Hedef 3.1	4.829.000	5.222.000	5.424.000	6.226.000	6.678.000	28.379.000
Hedef 3.2	13.000.000	13.000.000	13.100.000	26.100.000	26.100.000	91.300.000
Amaç 4						
Hedef 4.1	29.100	29.550	30.400	36.500	43.000	168.550
Hedef 4.2	2.850.000	3.000.000	3.250.000	3.500.000	3.750.000	16.350.000
Hedef 4.3	29.000	36.000	42.000	49.000	53.000	209.000
Hedef 4.4	20.000	20.000	20.000	20.000	20.000	100.000

Tablo 30: Maliyet Tablosu

III- FAALİYETLERE İLİŞKİN BİLGİ VE DEĞERLENDİRME

A. Mali Bilgiler

1- Bütçe Uygulama Sonuçları

a. Bütçe Giderleri

2021 yılında yılsonu ödeneğinin toplamı **629.731.168,32** -TL, yılsonu harcamaları ise **588.109.909,96**-TL olarak gerçekleşmiştir.

01 - Personel Giderleri ödeneğinden personel maaşları, ek dersler, fazla çalışma ücretleri, sosyal yardımlar gibi özlük haklarına ilişkin giderler yer almakta olup, toplam harcama **401.909.353,59**-TL olarak gerçekleştirmektedir.

02 - Sosyal Güvenlik Kurumlarına Devlet Primi Giderleri kodunda maaşlardan kesilen sigorta primi giderleri yer almakta olup, toplam harcama **63.865.694,09**-TL olarak gerçekleşmiştir.

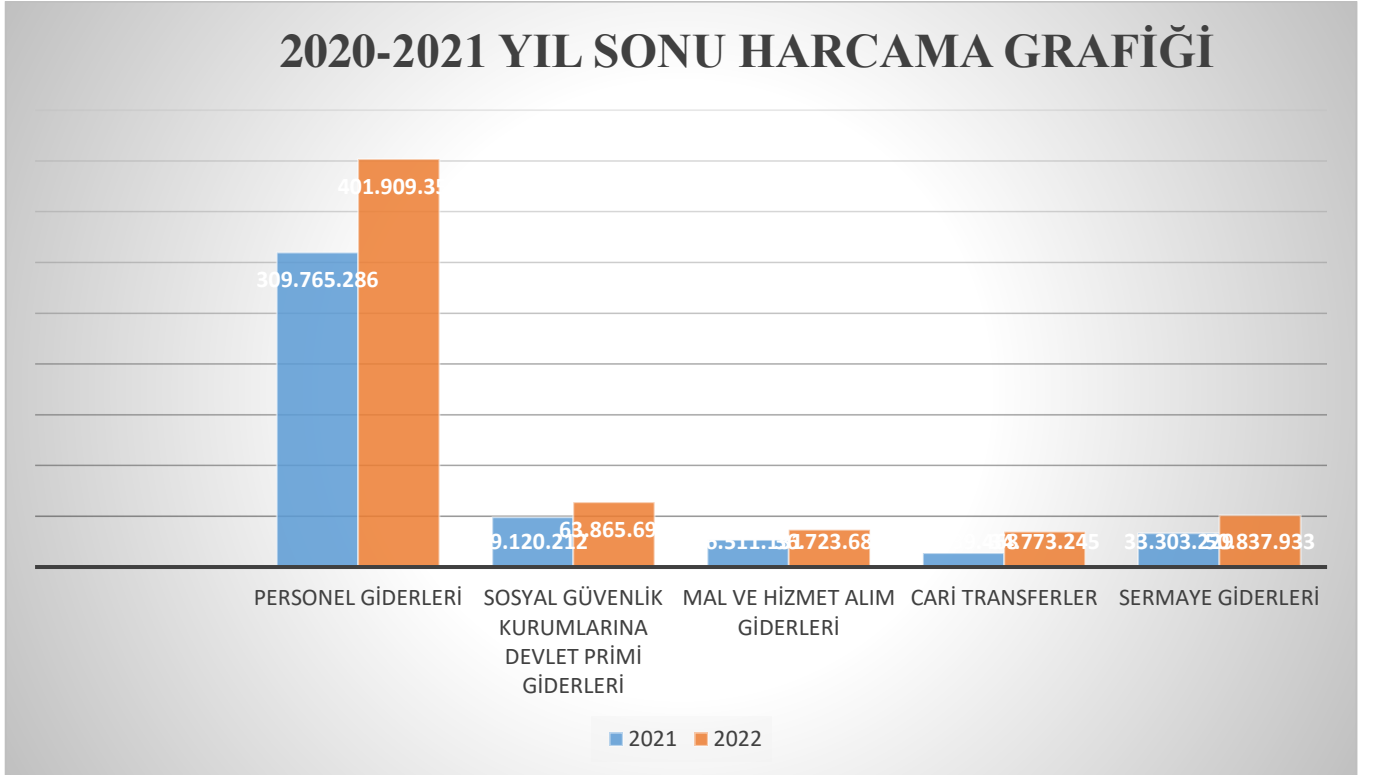
03 - Cari Giderler kodunda, 03.2 - Tüketime Yönelik Mal ve Malzeme Alımları, 03.3 - Yolluklar, 03.5 - Hizmet Alımları, 03.6 - Temsil ve Tanıtma Giderleri, 03.7 - Menkul Mal, Gayri maddi Hak Alım, Bakım Onarım Giderleri, 03.8 - Gayrimenkul Mal Bakım Onarım Giderleri ve 03.9 - Tedavi ve Cenaze Giderleri yer almakta olup, toplam harcama **36.723.683,82**-TL olarak gerçekleşmiştir.

05 - Cari Transferler kodunda memur öğle yemeğine yardım gibi doğrudan transfer ödemeleri bulunmakta olup, toplam harcama **34.773.245,06** -TL olarak gerçekleşmiştir.

06 – Sermaye Giderleri kodunda yapım işleri, büyük onarım, bilgi teknolojileri gibi cari giderlerde izlenmeyen giderler yer almakta olup, toplam harcama **50.837.933,40**-TL olarak gerçekleşmiştir.

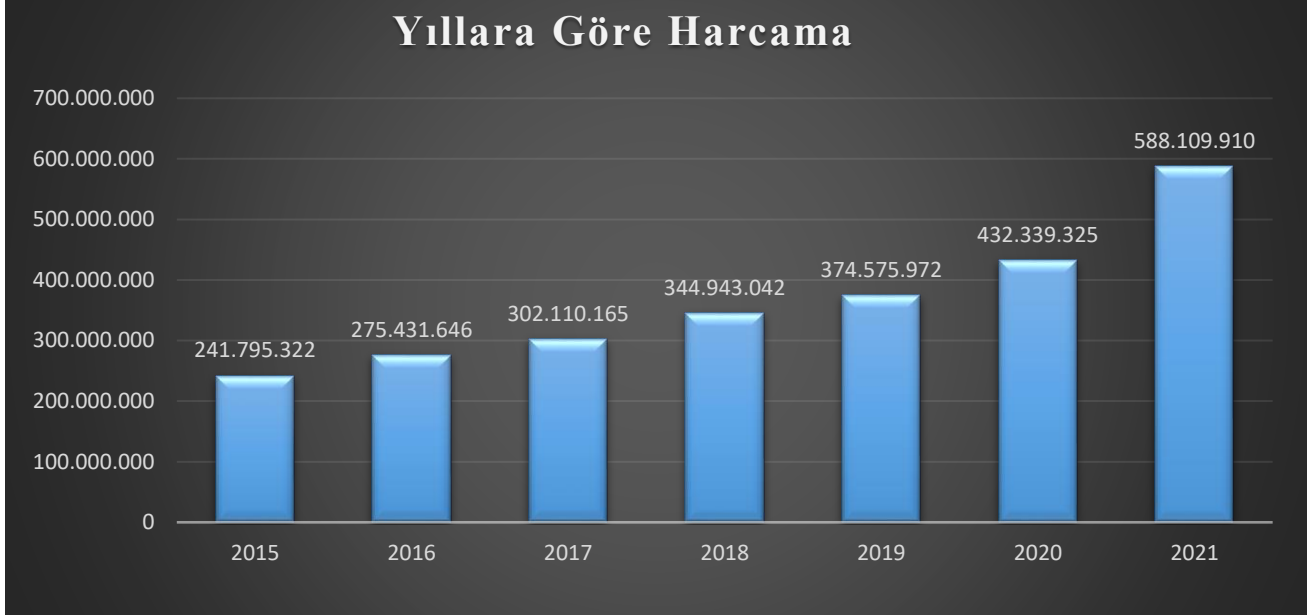
KODU	ÖDENEK TÜRÜ	2021		
		KBÖ	TOPLAM ÖDENEK	ARALIK HARCAMA
01	PERSONEL GİDERLERİ	368.692.000,00	402.880.087,00	401.909.353,59
02	SOSYAL GÜVENLİK KURUMLARINA DEVLET PRİMİ GİDERLERİ	58.848.000,00	63.871.990,00	63.865.694,09
03	MAL VE HİZMET ALIM GİDERLERİ	30.934.000,00	38.629.110,00	36.723.683,82
04	FAİZ GİDERLERİ	0,00	0,00	0,00
05	CARİ TRANSFERLER	15.841.000,00	35.242.520,00	34.773.245,06
06	SERMAYE GİDERLERİ	65.607.000,00	76.386.999,00	50.837.933,40
GENEL TOPLAM		539.922.000,00	617.010.705,00	588.109.909,96

Tablo 31: 2021 Yılı Harcamaların Ödeneklere Oranı



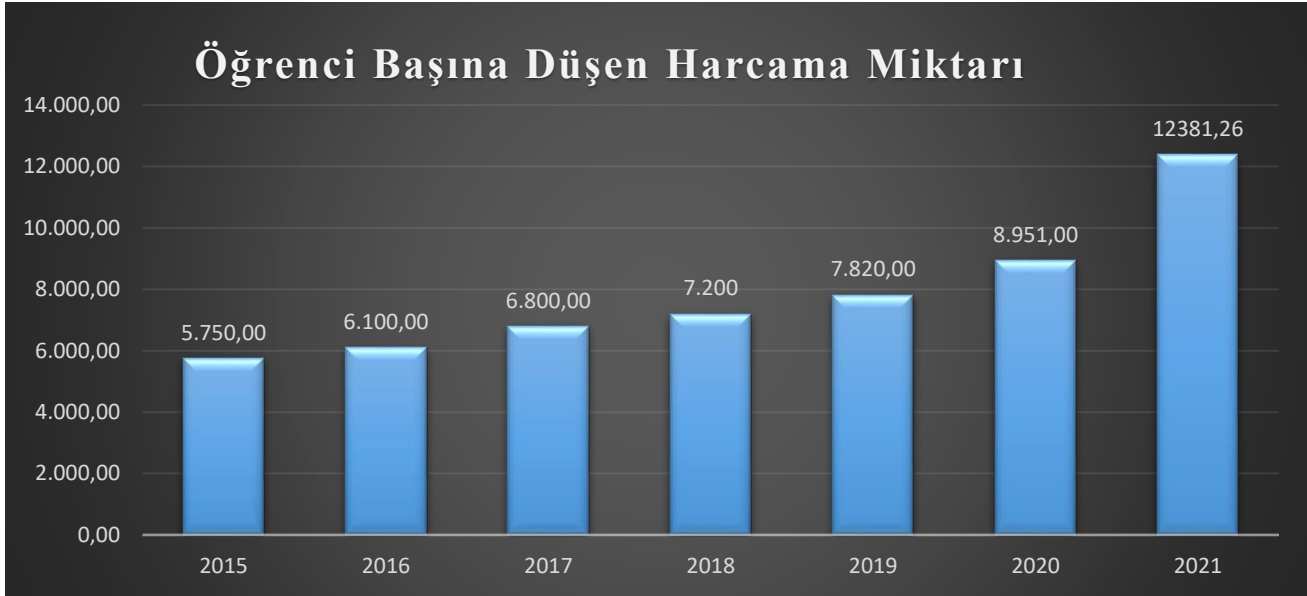
Grafik 8: 2021 Yılı Bütçe Ödenek-Harcama Grafiği

Grafik 8’de görüldüğü gibi, 2021 yılında bütçe giderlerinin yarısına yakın bir oranı “Personel Giderlerine” ayrılmaktadır. İkinci olarak ise “Sosyal Güvenlik Kurumlarına Devlet Primi Giderleri” kalemine harcanmıştır.



Grafik 9: 2015-2021 Yılları Arası Harcama Miktarı

Üniversitemizin, 2015 ile 2021 arası harcama miktarlarının gelişimi de Grafik 15’de görülmektedir.



Grafik 10: ÇOMÜ 2015-2021 Öğrenci Başına Düşen Ödenek Miktarı

Grafik 16’da öğrenci başına düşen harcama miktarlarının yıllar içindeki değişimi görülmektedir. 2015 yılında yaklaşık 5.750,00-TL olan öğrenci başına düşen ödenek, 2019 yılında 7.820,00-TL, 2021 yılında ise 12.381,26 -TL olmuştur.



Grafik 11: ÇOMÜ Öğrenci Başına Düşen Bazı Zorunlu Gider Harcamaları

Grafik 11’de görüldüğü gibi öğrenci başına düşen elektrik harcaması yaklaşık 169 -TL, su harcaması 23 -TL ve doğalgaz harcaması yaklaşık 83 -TL’dir.

EKONOMİK KODLAR		2020			2021		
KOD	AÇIKLAMA	K.B.Ö	YIL SONU ÖDENEK	HARCAMA	KBÖ	TOPLAM ÖDENEK	ARALIK HARCAMA
01.01	MEMURLAR	248.574.000	266.788.515	263.062.765	286.995.000	365.623.922	317.827.601
01.02	SÖZLEŞMELİ PERSONEL	13.677.000	12.433.655	12.433.640	26.162.000	28.088.631	24.163.616
01.03	İŞÇİLER	26.663.000	32.786.850	32.612.578	51.725.000	65.797.750	57.999.606
01.04	GEÇİCİ SÜRELİ ÇALIŞANLAR	2.532.000	1.632.960	642.682	2.756.000	2.207.171	703.263
01.05	DİĞER PERSONEL	856.000	1.014.000	1.013.620	1.054.000	1.374.100	1.215.268
01	PERSONEL GİDERLERİ	292.302.000	314.655.980	309.765.286	368.692.000	463.091.574	401.909.354
02.01	MEMURLAR	37.098.000	39.384.540	39.383.083	42.674.000	52.417.405	46.001.478
02.02	SÖZLEŞMELİ PERSONEL	2.204.000	2.524.140	2.523.246	4.640.000	5.587.000	4.889.546
02.03	İŞÇİLER	5.883.000	7.037.690	6.986.992	10.866.000	14.252.900	12.610.495
02.04	GEÇİCİ SÜRELİ ÇALIŞANLAR	562.000	485.810	197.410	609.000	619.339	326.409
02.05	DİĞER PERSONEL	54.000	29.490	29.481	59.000	46.617	37.767
02	SOSYAL GÜVENLİK KURUMLARINA	45.801.000	49.461.670	49.120.212	58.848.000	72.923.260	63.865.694

	DEVLET PRİMİ GİDERLERİ						
03.02	TÜKETİME YÖNELİK MAL VE MALZEME ALIMLARI	19.379.000	0	18.862.432	23.942.000	35.050.083	27.266.027
03.03	YOLLUKLAR	988.000	25.461.649	686.446	1.106.000	1.295.617	647.120
03.04	GÖREV GİDERLERİ	46.000	1.104.587	1.557.572	49.000	1.879.950	1.799.554
03.05	HİZMET ALIMLARI	1.624.000	1.621.560	4.018.735	2.175.000	6.203.821	5.031.170
03.06	TEMSİL VE TANITMA GİDERLERİ	27.000	5.348.766	169.129	30.000	89.270	86.825
03.07	MENKUL MAL,GAYRİMADDİ HAK ALIM, BAKIM VE ONARIM GİDERLERİ	1.359.000	229.700	987.140	2.785.000	3.251.234	1.753.513
03.08	GAYRİMENKUL MAL BAKIM VE ONARIM GİDERLERİ	371.000	1.435.134	229.676	847.000	922.560	139.475
03.09	TEDAVİ VE CENAZE GİDERLERİ	0	379.800	0	0	0	0
03	MAL VE HİZMET ALIM GİDERLERİ	23.794.000	0	26.511.131	30.934.000	48.692.534	36.723.684
05.01	GÖREVLENDİRME GİDERLERİ	7.152.000	35.581.196	8.552.000	10.987.000	29.950.960	29.071.999
05.02	HAZİNE YARDIMLARI	2.550.000	0	2.550.000	2.960.000	3.196.800	2.840.000
05.03	KAR AMACI GÜTMEYEN KURULUŞLARA YAPILAN TRANSFERLER	1.587.000	8.552.000	180.710	1.867.000	616.360	144.726
05.04	HANE HALKI VE İŞLETMELERE YAPILAN TRANSFERLER	0	2.550.000	2.313.870	0	2.716.520	2.716.520
05.06	YURTDIŞINA YAPILAN TRANSFERLER	21.000	187.000	42.887	27.000	29.160	0
05	CARİ TRANSFERLER	11.310.000	2.313.870	13.639.468	15.841.000	36.509.800	34.773.245
06.01	MAMUL MAL ALIMLARI	12.097.000	0	14.234.582	22.982.000	26.977.000	24.939.083
06.03	GAYRİ MADDİ HAK ALIMLARI	350.000	48.000	1.004.569	850.000	1.735.000	1.647.565
06.05	GAYRİMENKUL SERMAYE ÜRETİM GİDERLERİ	17.650.000	0	12.192.412	33.668.000	33.668.000	14.604.657
06.06	MENKUL MALLARIN BÜYÜK ONARIM GİDERLERİ	1.000.000	13.650.870	996.361	1.500.000	2.500.000	2.493.887
06.07	GAYRİMENKUL BÜYÜK ONARIM GİDERLERİ	3.500.000	19.027.000	4.875.305	6.500.000	11.400.000	7.045.742
06.09	DİĞER SERMAYE GİDERLERİ	0	0	0	107.000	107.000	107.000
06	SERMAYE GİDERLERİ	34.597.000	1.020.000	33.303.229	65.607.000	76.387.000	50.837.933
07.01	KURUM, İŞLETME ve HANE HALKINA YAPILAN SERMAYE TRANSFERLERİ	0	0	0	0	0	0

07	SERMAYE TRANSFERLERİ	0	17.250.000	0	0	0	0
PERSONEL (01 + 02)		338.103.000	4.880.000	358.885.498	427.540.000	536.014.834	465.775.048
DİĞER CARİ (03 + 04 + 05)		35.104.000	0	40.150.598	46.775.000	85.202.334	71.496.929
TOPLAM CARİ		373.207.000	0	399.036.096	474.315.000	621.217.168	537.271.977
TOPLAM SERMAYE (06 + 07)		34.597.000	43.177.000	33.303.229	65.607.000	76.387.000	50.837.933
BORÇ VERME		0	0	0	0	0	0
YEDEK ÖDENEKLER		0	0	0	0	0	0
KURUM TOPLAMI		407.804.000	0	432.339.325	539.922.000	697.604.168	588.109.910

Tablo 32:Karşılaştırmalı Ödenek Cetveli

	Net Finansman Fazlası	Gelir Fazlası	Yedek Ödenek	Şartlı Bağış	Toplamlar
01 Personel Öd.	870.674,00	2.899.000,00	32.931.000,00		3.769.674,00
02 SGK Prim Öd.	23.160,00	0,00	7.572.000,00		23.160,00
03 Cari Ödenekler	10.411.944,45	4.853.000,00		10.000,00	15.274.944,45
05 Cari Transfer		2.716.520,00			2.716.520,00
06 Sermaye Öd.	9.280.000,00	0,00	1.100.000,00	400.000,00	9.680.000,00
TOPLAMLAR	20.585.778,45	10.468.520,00	41.630.000,00	410.000,00	31.464.298,45

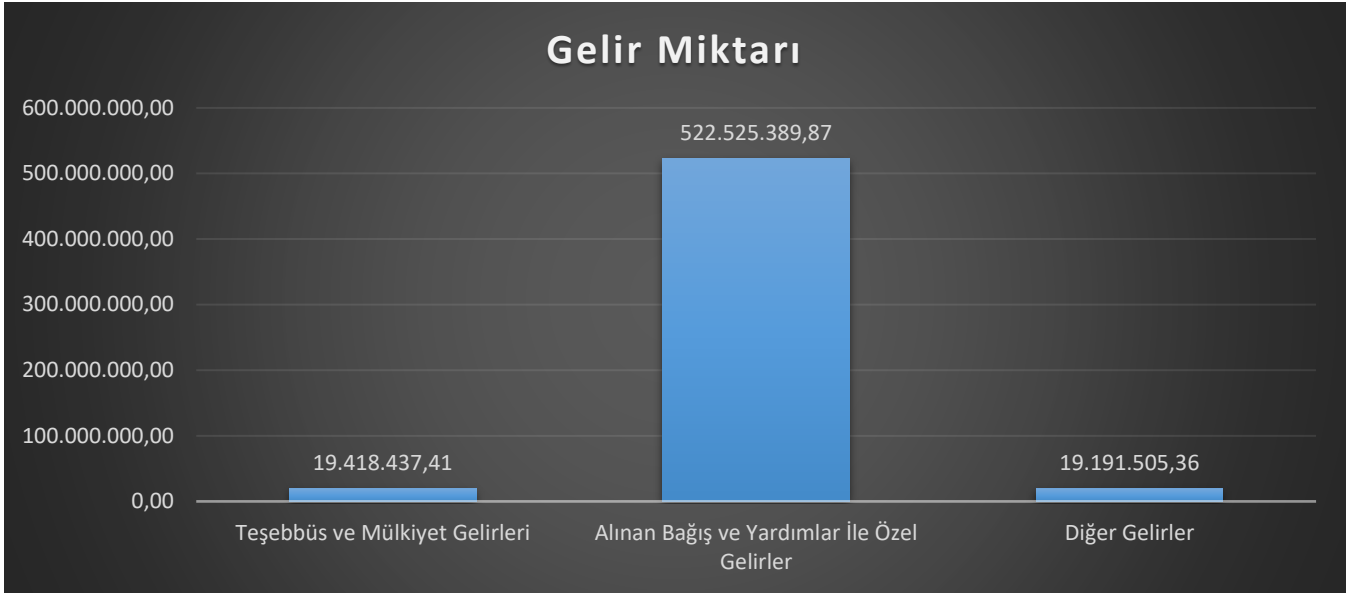
Tablo 33:Eklenen Ödenek Cetveli

b. Bütçe Gelirleri

Ekonomik Kodlar	Bütçe Gelirlerinin Türü	Bütçe Geliri (800 Hesap) (1)	Bütçe Geliri Ret ve İade (810 Hesap) (2)	Net Bütçe Geliri (800 Hesap) (3=1-2)
03	Teşebbüs ve Mülkiyet Gelirleri	19.662.768,10	244.330,69	19.418.437,41
04	Alınan Bağış ve Yardımlar ile Özel Gelirler	522.525.389,87	0,00	522.525.389,87
05	Diğer Gelirler	19.191.505,36	0,00	19.191.505,36
TOPLAM		561.379.663,33	244.330,69	561.135.332,64

Tablo 34:2021 Yılı Gelirleri

Tablodan anlaşılacağı üzere 2021 yılı gelirlerimizde en büyük payı alınan bağış ve yardımlardan oluşmaktadır. Alınan bağış ve yardımlar hazine yardımlarından oluşmaktadır.



Grafik 12:2021 Yılı Geliri

ÇOMÜ aldığı kaynakların tamamı mümkün olan en üst derecede ana ihtiyaçlarını karşılamak için etkili, ekonomik ve verimli bir şekilde kullanmaya çabalamaktadır. Bu kapsamda da yıl içinde çeşitli iç genelgelerle tasarruf tedbirleri alarak kaynakları öncelikle zorunlu ihtiyaçlara yönlendirmeye çalışmaktadır. Karşılaştırıldığında ortalamanın çok üzerinde ihale yapılmış, verilen bütçe eğitim, öğretim ve bilim doğrultusunda tamamına yakınıyla kullanılmıştır.

2-MALİ DENETİM SONUÇLARI

İdare çalışmalarına değer katmak ve geliştirmek için kaynakların ekonomiklik, etkililik ve verimlilik esaslarına göre yönetilip yönetilmediğini değerlendirmek ve rehberlik yapmak amacıyla bağımsız, nesnel güvence sağlama ve danışmanlık faaliyeti iç denetim birimimiz tarafından sunulmaktadır.

Yıl: 2021
Programın Adı: ARAŞTIRMA, GELİŞTİRME VE YENİLİK
Alt Programın Adı: ARAŞTIRMA ALTYAPILARI
Alt Program Hedefi: Ülkemizin bilgi birikiminin artırılmasına ve teknolojik gelişimine katkıda bulunmak üzere yükseköğretim kurumlarında araştırma altyapılarının kurulması ve kapasitelerinin güçlendirilmesi

Sıra	Gösterge Adı	Ölçü Birimi	Önceki Dönem Grç		Hedeflenen Gösterge Değeri	Yılsonu Gerçekleşme Tahmini	Gerçekleşme						
			Yılı	Değeri			1. Üç Aylık	2. Üç Aylık	3. Üç Aylık	4. Üç Aylık	Yılsonu Değeri	Gerçekleşme Oranı	Gerçekleşme Durumu
1	Araştırma altyapısı projesi tamamlanma oranı	Oran	2020	0	0	0	0	0,0006	0,0006	0,0006	0,0006	0	Ulaşıldı

Yıl: 2021
Programın Adı: ARAŞTIRMA, GELİŞTİRME VE YENİLİK
Alt Programın Adı: YÜKSEKÖĞRETİMDE BİLİMSEL ARAŞTIRMA VE GELİŞTİRME
Alt Program Hedefi: Yükseköğretim kurumlarında inovasyon amaçlı bilimsel çalışmaların artırılması

Sıra	Gösterge Adı	Ölçü Birimi	Önceki Dönem Grç		Hedeflenen Gösterge Değeri	Yılsonu Gerçekleşme Tahmini	Gerçekleşme						
			Yılı	Değeri			1. Üç Aylık	2. Üç Aylık	3. Üç Aylık	4. Üç Aylık	Yılsonu Değeri	Gerçekleşme Oranı	Gerçekleşme Durumu
1	Ar-ge'ye harcanan bütçenin toplam bütçeye oranı	Oran	2020	1,2500	0,62	0	0,0004	0,0006	0,0006	0,0140	0,0140	0,6700	Ulaşılamadı
2	Ar-ge sonucu ortaya çıkan ürünlere ilişkin alınan patent sayısı	Sayı	2019	9	10,00	1	0	0	0	6	6	54,5500	Kısmen Ulaşıldı
3	Ar-ge sonucu ticarileştirilen ürün sayısı	Sayı	2019	2	0,00	1	0	0	0	0	0	0	Ulaşılamadı
4	Araştırma merkezleri gelir miktarı	TL	2020	107.000	689.179,31	0	0	0	2.067.534,9300	0	2.067.534,9300	169,4700	Ulaşıldı
5	Araştırma merkezlerinin sanayi ile yaptığı proje sayısı	Sayı	2019	1	0	1	0	0	0	6	6	200	Aşıldı
6	BAP kapsamında desteklenen araştırma projeleri sayısı	Sayı	2020	241	325,00	0	33	366	217	204	204	58,2900	Kısmen Ulaşıldı

7	Öğretim elemanı başına düşen ar-ge proje sayısı	Sayı	2020	0,1300	0,17	0	0,0017	0	0,0090	0,1100	0,1100	4,2500	Ulaşılamadı
8	Patent, faydalı model ve endüstriyel tasarım başvuru sayısı	Sayı	0	0	13,00	25	0	0	0	20	20	0	Aşıldı
9	Ulusal ve uluslararası kuruluşlar tarafından desteklenen ar-ge projesi sayısı	Sayı	2020	2	20,00	0	0	0	0	17	17	56,6700	Kısmen Ulaşıldı
10	Uluslararası endekslerde yer alan bilimsel yayın sayısı	Sayı	2020	70	427,00	0	129	133	130	177	569	81,2900	Aşıldı

Yıl: 2021

Programın Adı: HAYAT BOYU ÖĞRENME

Alt Programın Adı: YÜKSEKÖĞRETİM KURUMLARI SÜREKLİ EĞİTİM FAALİYETLERİ

Alt Program Hedefi: Toplumun tüm kesimlerine ihtiyaç duyduğu alanlarda eğitimler verilmesi, kamu kurum ve kuruluşları, özel sektör ve uluslararası kuruluşlarla işbirliğinin gelişmesine katkıda bulunulması

Sıra	Gösterge Adı	Ölçü Birimi	Önceki Dönem Grç		Hedeflenen Gösterge Değeri	Yılsonu Gerçekleşme Tahmini	Gerçekleşme					Gerçekleşme Oranı	Gerçekleşme Durumu
			Yılı	Değeri			1. Üç Aylık	2. Üç Aylık	3. Üç Aylık	4. Üç Aylık	Yılsonu Değeri		
1	Dezavantajlı gruplara yönelik sosyal entegrasyon ve kapsayıcılığa ilişkin yapılan faaliyet sayısı	Sayı	2020	0	15,00	5	0	1	3	26	30	187,5000	Aşıldı
2	Eğitim programlarına başvuran kişi sayısı	Sayı	2020	65	500,00	0	4.553	0	0	0	4.553	910,6000	Aşıldı
3	Mezunlara yönelik gerçekleştirilen faaliyet sayısı	Sayı	2019	1	7,00	0	0	0	1	19	20	1.000	Aşıldı
4	Sürekli Eğitim Merkezi (SEM) ve Dil Merkezi (DİLMER) tarafından mesleki eğitime yönelik verilen sertifika sayısı	Sayı	2020	65	500,00	2	0	0	0	4.553	4.553	182,1200	Aşıldı
5	Tamamlanan sosyal sorumluluk projeleri sayısı	Sayı	2020	0	2,00	0	9	1	3	0	13	162,5000	Aşıldı
6	Üniversitenin çevrecilik alanlarında aldığı ödül sayısı	Sayı	0	0	0	0	0	0	0	0	0	0	Kısmen Ulaşıldı

Yıl:
Programın Adı: TEDAVİ EDİCİ SAĞLIK
Alt Programın Adı: TEDAVİ HİZMETLERİ
Alt Program Hedefi: Tedavi edici sağlık hizmetinin erişilebilir ve etkili olarak sunulmasının sağlanması

Sıra	Gösterge Adı	Ölçü Birimi	Önceki Dönem Grç		Hedeflenen Gösterge Değeri	Yılsonu Gerçekleşme Tahmini	Gerçekleşme						
			Yılı	Değeri			1. Üç Aylık	2. Üç Aylık	3. Üç Aylık	4. Üç Aylık	Yılsonu Değeri	Gerçekleşme Oranı	Gerçekleşme Durumu
1	Ameliyat sayısı	Sayı	2020	100	12.000,00	16	2.972	220	4.575	7.934	15.701	92,3600	Kısmen Ulaşıldı
2	Üniversite hastaneleri nitelikli yatak oranı	Oran	2020	99	99,00	100	100	100	99	99	99	100	Ulaşıldı
3	Üniversite hastaneleri yatak doluluk oranı	Oran	2020	50,4700	60,00	90	58,7800	43,5600	62,1600	75	75	88,2400	Kısmen Ulaşıldı
4	Yatan hasta sayısı	Sayı	2020	1.375	17.500,00	26	5.497	1.468	7.461	12.791	27.217	108,8700	Aşıldı

Yıl: 2021
Programın Adı: YÜKSEKÖĞRETİM
Alt Programın Adı: ÖĞRETİM ELEMANLARINA SAĞLANAN BURS VE DESTEKLER
Alt Program Hedefi: Alanında yetkin, araştırmacı, bilgi üreten ve aktaran akademisyenler yetiştirilmesi

Sıra	Gösterge Adı	Ölçü Birimi	Önceki Dönem Grç		Hedeflenen Gösterge Değeri	Yılsonu Gerçekleşme Tahmini	Gerçekleşme					
			Yılı	Değeri			1. Üç Aylık	2. Üç Aylık	3. Üç Aylık	4. Üç Aylık	Yılsonu Değeri	Gerçekleşme Oranı

1	SCI, SCI-Expanded, SSCI ve AHCI kapsamındaki dergilerde öğretim elemanı başına düşen yayın sayısı	Sayı	2020	0,6200	0,18	0	0,0700	0,8000	0,0700	0,2900	0,2900	58	Ulaşılamadı
2	Araştırma bursundan yararlanan öğrenci sayısı	Sayı	2020	27	60,00	0	0	0	0	8	8	88,8900	Kısmen Ulaşıldı
3	YÖK tarafından öncelikli alanlarında sağlanan burslardan yararlanan doktora öğrenci sayısı	Sayı	2020	54	52,00	0	0	0	0	57	57	87,6900	Kısmen Ulaşıldı
4	YÖK tarafından sağlanan yurt dışında yabancı dil yeterliliklerinin artırılmasına yönelik burslardan yararlanan sayısı	Sayı	0	0	0,00	0	0	0	0	0	0	0	Ulaşıldı
5	Yükseköğretim Kurulu, Türkiye Bilimler Akademisi ve TÜBİTAK bilim, teşvik ve sanat ödülleri sayısı	Sayı	2020	0	0,00	0	5	0	0	0	5	0	Aşıldı

Yıl: 2021
Programın Adı: YÜKSEKÖĞRETİM
Alt Programın Adı: ÖN LİSANS EĞİTİMİ, LİSANS EĞİTİMİ VE LİSANSÜSTÜ EĞİTİM
Alt Program Hedefi: Mesleki yeterlilik sahibi ve gelişime açık mezunlar yetiştirilmesi

Sıra	Gösterge Adı	Ölçü Birimi	Önceki Dönem Grç		Hedeflenen Gösterge Değeri	Yılsonu Gerçekleşme Tahmini	Gerçekleşme						
			Yılı	Değeri			1. Üç Aylık	2. Üç Aylık	3. Üç Aylık	4. Üç Aylık	Yılsonu Değeri	Gerçekleşme Oranı	Gerçekleşme Durumu
1	Doktora eğitimini tamamlayanların sayısı	Sayı	2020	10	50	70	0	1	0	44	45	150	Aşıldı
2	Eğitim bilimleri kontenjan doluluk oranı	Oran	2020	0,9900	1	0,9900	0,9900	0,9900	0,9900	0,9900	0,9900	100	Ulaşıldı
3	Eğitimin program süresinde bitirilme oranı	Oran	2020	0,6000	1	0,9000	0,0025	0,8800	0,8700	0,8100	0,8100	81	Kısmen Ulaşıldı
4	Fen bilimleri kontenjan doluluk oranı	Oran	2020	0,9000	1	0,9000	0,9000	0,8200	0,8200	0,8400	0,8400	84,8500	Kısmen Ulaşıldı
5	Kütüphanede bulunan basılı ve elektronik kaynak sayısı	Sayı	2020	5.448.670	6.207.000	0	6.190.607	0	6.439.701	6.307.106	6.307.106	102,1200	Ulaşıldı

6	Kütüphanede bulunan öğrenci başına düşen basılı ve elektronik kaynak sayısı	Sayı	2020	125	127	0	129,9900	386	381	380	380	330,4300	Ulaşıldı
7	Kütüphaneden yararlanan kişi sayısı	Sayı	2020	1.500	53.000	0	1.407	43,6790	1.715	46.959	50.124,6790	92,8200	Kısmen Ulaşıldı
8	Lisansüstü öğrencilerin toplam öğrenciler içindeki payı	Oran	2020	0,0100	0	0,1000	0,1080	0,1136	0,1100	0,1100	0,1100	110	Ulaşıldı
9	Öğrenci başına düşen eğitim alanı	Metrekare	2020	5,4500	6	5,7100	5,5120	5,7100	5,7100	5,7000	5,7000	367,7400	Ulaşıldı
10	Öğrenci başına düşen kapalı alan	Metrekare	2020	9,7100	10	0	9,8300	10,0700	9,8300	9,9000	9,9000	9,9200	Ulaşıldı
11	Öğrenci değişim programlarından yararlanan öğrencilerin oranı	Oran	2020	0,0200	0	0	0	0	0	0,0022	0,0022	0	Ulaşılamadı
12	Öğretim üyesi başına düşen öğrenci sayısı	Sayı	2020	25	21	0,0900	24	0,0500	24	24	24	120	Ulaşıldı
13	Sağlık bilimleri kontenjan doluluk oranı	Oran	2020	0,9900	1	0	0,9900	0,9900	0,9900	0,9900	0,9900	100	Ulaşıldı
14	Sosyal bilimler kontenjan doluluk oranı	Oran	2020	0,9900	1	0,9900	0,9900	0,9900	0,9900	0,9900	0,9900	100	Ulaşıldı
15	Teknokent veya Teknoloji Transfer Ofisi (TTO) projelerine katılan öğrenci sayısı	Sayı	2020	35	45	40	0	45	52	40	40	40	Kısmen Ulaşıldı
16	Uluslararası kuruluşlarla ortak uygulanan eğitim programı sayısı	Sayı	2020	0	0	165	0	160	0	158	158	0	Ulaşıldı
17	Yabancı dilde eğitim veren program sayısı	Sayı	2020	8	10	10	9	9	9	8	8	100	Ulaşıldı
18	Yabancı uyruklu akademisyen sayısı	Sayı	2020	21	22	0	21	21	21	19	19	76	Kısmen Ulaşıldı
19	Yabancı uyruklu öğrenci sayısı	Sayı	2020	21	2.010	2	1.861	1.710	1.700	2.058	2.058	8.232	Ulaşıldı
20	Yan dal ve çift ana dal programından mezun olanların toplam mezun sayısına oranı	Oran	2020	0	0	0,0100	0	0,0005	0,0050	0,0002	0,0002	6,6700	Kısmen Ulaşıldı

Yıl: 2021

Programın Adı: YÜKSEKÖĞRETİM

Alt Programın Adı: YÜKSEKÖĞRETİMDE ÖĞRENCİ YAŞAMI

Alt Program Hedefi: Yükseköğretim öğrencilerine sunulan beslenme ve barınma hizmetlerinin kalitesinin artırılması; öğrencilerin kişisel ve sosyal gelişimi desteklenerek yaşam kalitesinin yükseltilmesi

Sıra	Gösterge Adı	Ölçü Birimi	Önceki Dönem Grç			Gerçekleşme
------	--------------	-------------	------------------	--	--	-------------

			Yılı	Değeri	Hedeflenen Gösterge Değeri	Yılsonu Gerçekleşme Tahmini	1. Üç Aylık	2. Üç Aylık	3. Üç Aylık	4. Üç Aylık	Yılsonu Değeri	Gerçekleşme Oranı	Gerçekleşme Durumu
1	Barınma hizmetlerinden yararlanan öğrenci sayısı	Sayı	0	0	0	0	0	0	0	0	0	0	Ulaşıldı
2	Beslenme hizmetlerinden yararlanan öğrenci sayısı	Sayı	2020	0	295.000	492	453	1,1820	525	265.030	265.030	40,7700	Kısmen Ulaşıldı
3	Öğrenci başına düşen sosyal donatı alanı	Metrekare	2020	1,8500	0,86	3	0,8650	0,8600	0,8600	0,8600	0,8600	90,5300	Ulaşıldı
4	Öğrenci kulüp ve topluluk sayısı	Sayı	2020	156	156,00	155	165	0	165	162	162	108	Aşıldı
5	Sosyal, kültürel ve sportif faaliyet sayısı	Sayı	2020	10	0	10	12	0	37	35	84	42	Ulaşıldı
6	Yükseköğretimde öğrenci başına barınma harcaması	TL	0	0	0	0	0	0	0	0	0	0	Ulaşıldı
7	Yükseköğretimde öğrenci başına beslenme harcaması	TL	2020	0	0	9,8600	29,5800	9,8600	29,6500	29,7000	98,7900	115,5400	Ulaşıldı
8	Yükseköğretimde öğrenci yaşamından memnuniyet oranı	Oran	2020	13	0	0	0	0	82	85	85	809,5200	Ulaşıldı
9	Yükseköğretimde öğrencilere sunulan sağlık hizmetinden yararlanan öğrenci sayısının toplam öğrenci sayısına oranı	Oran	0	0	0	0	0	0	0	0	0	0	Ulaşıldı

Alt Program Kapsamında Yürütülecek Faaliyet Maliyetleri

Faaliyetler	2021 Bütçe	2022 Bütçe	2023 Tahmin	2024 Tahmin
Doktora Öğrencilerine Yönelik Burs Hizmetleri	0	0	0	0
Bütçe İçi	0	0	0	0
Bütçe Dışı	0	0	0	0
Doktora ve Tıpta Uzmanlık Eğitimi	19.519.000	29.072.000	31.999.000	35.661.000
Bütçe İçi	19.519.000	29.072.000	31.999.000	35.661.000
Bütçe Dışı	0	0	0	0
Lisans Öğrencilerine Yönelik Burs Hizmetleri	0	0	0	0
Bütçe İçi	0	0	0	0
Bütçe Dışı	0	0	0	0
Yabancı Uyruklu Öğrenci Programı Kapsamında Yürütülen Hizmetler	0	0	0	0
Bütçe İçi	0	0	0	0
Bütçe Dışı	0	0	0	0
Yükseköğretim Kurumları Bilgi ve Kültürel Kaynaklar ile Sportif Altyapının Geliştirilmesi Hizmetleri	4.732.000	5.619.000	3.611.000	4.021.000
Bütçe İçi	4.732.000	5.619.000	3.611.000	4.021.000
Bütçe Dışı	0	0	0	0
Yükseköğretim Kurumları Birinci Öğretim	336.756.000	446.677.000	505.139.000	562.496.000
Bütçe İçi	336.756.000	446.677.000	505.139.000	562.496.000
Bütçe Dışı	0	0	0	0
Yükseköğretim Kurumları İkinci Öğretim	11.637.000	7.210.000	7.740.000	8.263.000
Bütçe İçi	11.637.000	7.210.000	7.740.000	8.263.000
Bütçe Dışı	0	0	0	0
Yükseköğretim Kurumları Tezsiz Yüksek Lisans	157.000	175.000	188.000	209.000
Bütçe İçi	157.000	175.000	188.000	209.000
Bütçe Dışı	0	0	0	0
Yükseköğretim Kurumları Uzaktan Eğitim	368.000	595.000	650.000	706.000

Bütçe İçi	368.000	595.000	650.000	706.000
Bütçe Dışı	0	0	0	0
Yükseköğretim Kurumları Yaz Okulları	0	0	0	0
Bütçe İçi	0	0	0	0
Bütçe Dışı	0	0	0	0
T O P L A M	373.169.000	489.348.000	549.327.000	611.356.000
Bütçe İçi	373.169.000	489.348.000	549.327.000	611.356.000
Bütçe Dışı	0	0	0	0

Faaliyetlere İlişkin Açıklamalar:

Doktora Öğrencilerine Yönelik Burs Hizmetleri

Doktora öğrencilerine yönelik burs hizmetlerinin artırılması, eğitime ve ilerlemeye daha fazla destek olmak amaçlanmaktadır.

Doktora ve Tıpta Uzmanlık Eğitimi

Doktora ve tıpta uzmanlık eğitiminin geliştirilmesi konusundaki çalışmalarımız sürmektedir ve her türlü destek sunulmaktadır.

Fen ve Mühendislik Bilimleri Öğrencilerinin Uygulamalı Eğitimi

Uygulamalı eğitimler her türlü imkanlarla desteklenmektedir ve öğrenci temelli eğitim anlayışımız ile çalışmalarımız sürdürülmektedir.

Galatasaray Üniversitesine Bağlı İlk ve Orta Öğretim Hizmetleri

Lisans Öğrencilerine Yönelik Burs Hizmetleri

Lisans öğrencilerine yönelik burs hizmetlerinin artırılması amaçlanmaktadır ve çalışmalarımız sürmektedir.

Mimar Sinan Güzel Sanatlar Üniversitesi Resim ve Heykel Müzesi Faaliyetleri

OSB Meslek Yüksekokulları Eğitim Desteği

Yabancı Uyruklu Öğrenci Programı Kapsamında Yürütülen Hizmetler

Üniversitemiz bünyesinde yabancı uyruklu öğrencilerin yararlandığı hizmetlerin kalitesini, ulaşılabilirliğini ve çeşitliliğini arttırmak hedeflenmektedir.

Yükseköğretim Kurumları Açıköğretim

Üniversitemizin açık öğretim faaliyeti bulunmamaktadır.

Yükseköğretim Kurumları Bilgi ve Kültürel Kaynaklar ile Sportif Altyapının Geliştirilmesi Hizmetleri

Üniversitemiz kapsamındaki kütüphanelerimiz ile öğrencilerimizin bilgi erişimi desteklenmektedir. Varolan kaynaklarımıza ilave olarak yeni ve çeşitli kaynak edinme çalışmalarımız sürmektedir.

Yükseköğretim Kurumları Birinci Öğretim

Üniversitemiz bünyesindeki birinci öğretim imkanlarının öğrenci bazlı ve her zaman daha iyiye ulaşmayı amaçlayan kaliteli eğitime ulaşma konusundaki çalışmalarımız sürmektedir.

Yükseköğretim Kurumları İkinci Öğretim

Üniversitemiz bünyesindeki ikinci öğretim imkanlarının öğrenci bazlı ve her zaman daha iyiye ulaşmayı amaçlayan kaliteli eğitime ulaşma konusundaki çalışmalarımız sürmektedir.

Yükseköğretim Kurumları Tezsiz Yüksek Lisans

Üniversitemiz bünyesindeki tezsiz yüksek lisans hizmetinin kalitesinin ve öğrenci bazlı özelliğinin geliştirilmesi amaçlanmaktadır.

Yükseköğretim Kurumları Uluslararası Ortak Eğitim ve Öğretim Programı

Öğrencilerimizin uluslararası değişim programlarından faydalanması desteklenmektedir ve imkanların artırılması amaçlanmaktadır.

Yükseköğretim Kurumları Uzaktan Eğitim

Üniversitemiz kapsamında uzaktan eğitim hizmeti sunulmaktadır. Sunduğumuzun hizmetin daha kaliteli bir sisteme oturması için çalışmalarımız sürmektedir. Her zaman teknolojiye uyum göstermek en temel amaçlarımızdandır.

Yükseköğretim Kurumları Yaz Okulları

Üniversitemiz yaz okulu hizmeti sunmaktadır ve eğitim kalitemizin yükseltilmesi konusunda gerekli çalışmalar yapılmaktadır.

Faaliyetler	2021	2022	2023	2024
	Bütçe	Bütçe	Tahmin	Tahmin
Öğretim Elemanları Yurtdışı Yabancı Dil Bursu Hizmetleri	0	0	0	0
Bütçe İçi	0	0	0	0
Bütçe Dışı	0	0	0	0
Öğretim Üyesi Yetiştirme Programı ve Yurtdışı Destek Hizmetleri	0	0	0	0
Bütçe İçi	0	0	0	0
Bütçe Dışı	0	0	0	0
T O P L A M	0	0	0	0
Bütçe İçi	0	0	0	0
Bütçe Dışı	0	0	0	0

Faaliyetlere İlişkin Açıklamalar:

Öğretim Elemanları Yurtdışı Yabancı Dil Bursu Hizmetleri

Öğretim elemanlarımızın yabancı dillerini geliştirmek konusundaki çalışmalar desteklenmektedir ve imkanların artırılması amaçlanmaktadır.

Öğretim Üyesi Yetiştirme Programı ve Yurtdışı Destek Hizmetleri

Öğretim üyesi yetiştirme konusunda programların geliştirilmesi ve yurt dışı olanaklarının artırılması amaçlanmaktadır.

Alt Program Kapsamında Yürütülecek Faaliyet Maliyetleri

Faaliyetler	2021 Bütçe	2022 Bütçe	2023 Tahmin	2024 Tahmin
Yükseköğretimde Beslenme Hizmetleri	4.591.000	5.183.000	5.637.000	6.080.000
Bütçe İçi	4.591.000	5.183.000	5.637.000	6.080.000
Bütçe Dışı	0	0	0	0
Yükseköğretimde Kültür ve Spor Hizmetleri	728.000	537.000	585.000	632.000
Bütçe İçi	728.000	537.000	585.000	632.000
Bütçe Dışı	0	0	0	0
Yükseköğretimde Öğrenci Yaşamına İlişkin Diğer Hizmetler	5.409.000	6.395.000	7.700.000	8.492.000
Bütçe İçi	5.409.000	6.395.000	7.700.000	8.492.000
Bütçe Dışı	0	0	0	0
T O P L A M	10.728.000	12.115.000	13.922.000	15.204.000
Bütçe İçi	10.728.000	12.115.000	13.922.000	15.204.000
Bütçe Dışı	0	0	0	0

Faaliyetlere İlişkin Açıklamalar:

Yükseköğretimde Barınma Hizmetleri

Üniversitemiz bünyesinde barınma hizmeti sunulmamaktadır.

Yükseköğretimde Beslenme Hizmetleri

Üniversitemiz bünyesindeki yemekhanemiz ve kafelerimiz ile beslenme hizmeti sunulmaktadır. Bu olanakların artırılması planlanmaktadır.

Yükseköğretimde Kültür ve Spor Hizmetleri

Üniversitemiz bünyesindeki spor salonları ,yüzme havuzu ve diğer tesislerimizle öğrencilerimizin sportif yaşamını desteklemekteyiz.Bu olanakların artırılması planlanmaktadır.

Yükseköğretimde Öğrenci Yaşamına İlişkin Diğer Hizmetler

Öğrencilerimizin sosyal hayattan memnuniyetini sağlayacak çalışmalarımız sürmektedir.

Yükseköğretimde Sağlık Hizmetleri

Üniversitemiz bünyesindeki hastanemiz ile sağlık hizmetleri sunulmaktadır ve koşulların iyileştirilmesi yolundaki tüm çalışmalar sürdürülmektedir.

Alt Program Kapsamında Yürütülecek Faaliyet Maliyetleri

Faaliyetler	2021 Bütçe	2022 Bütçe	2023 Tahmin	2024 Tahmin
Ağız ve Diş Sağlığı Hizmetleri	6.870.000	5.000.000	7.000.000	7.000.000
Bütçe İçi	6.870.000	5.000.000	7.000.000	7.000.000
Bütçe Dışı	0	0	0	0
Üniversite Genel Hastane Hizmetleri	48.984.000	54.340.000	58.815.000	65.464.000
Bütçe İçi	48.984.000	54.340.000	58.815.000	65.464.000
Bütçe Dışı	0	0	0	0
T O P L A M	55.854.000	59.340.000	65.815.000	72.464.000
Bütçe İçi	55.854.000	59.340.000	65.815.000	72.464.000
Bütçe Dışı	0	0	0	0

Faaliyetlere İlişkin Açıklamalar:

Ağız ve Diş Sağlığı Hizmetleri

Üniversitemiz bünyesinde açılan Ağız ve Diş Sağlığı Uygulama ve Araştırma merkezi ile hizmetlerimiz devam etmektedir.

Üniversite Genel Hastane Hizmetleri

ÇOMÜ Araştırma ve Uygulama hastanemiz ile hizmetlerimiz devam etmektedir.

Üniversite İhtisas Hastanesi Hizmetleri

Üniversite ihtisas hastanesi hizmetlerimizin hasta memnuniyetini temel alarak sunduğumuz hizmetin kalitesinin artırılması hedeflerimiz arasındadır.

FAALİYET MALİYETLERİ TABLOSU							
İdare Adı	ÇANAKKALE ONSEKİZ MART ÜNİVERSİTESİ						
Program Adı	ARAŞTIRMA, GELİŞTİRME VE YENİLİK						
Alt Program Adı	YÜKSEKÖĞRETİMDE BİLİMSEL ARAŞTIRMA VE GELİŞTİRME						
Alt Program Hedefi	Yükseköğretim kurumlarında inovasyon amaçlı bilimsel çalışmaların artırılması						
Faaliyet Adı	Yükseköğretim Kurumlarının Bilimsel Araştırma Projeleri						
Açıklama	Üniversitemizde Akademik beceri, nitelik ve etkin araştırma yapabilme kapasitesini artırmak amaçlanmaktadır.						
EKONOMİK KOD	2020 Gerç.	2021 Bütçe	2021 Harcama (Haziran)	2022 YSHT	2022 Bütçe	2023 Tahmin	2024 Tahmin
<i>Personel Giderleri</i>							
<i>Sosyal Güvenlik Kurumuna Devlet Primi Giderleri</i>							
<i>Mal ve Hizmet Alım Giderleri</i>	4.147.000	2.886.000		2.895.000	3.254.000	3.540.000	3.821.000
<i>Faiz Giderleri</i>							
<i>Cari Transferler</i>							
<i>Sermaye Giderleri</i>	97.000	107.000			121.000	132.000	142.000
<i>Sermaye Transferleri</i>							
<i>Borç Verme</i>							
BÜTÇE İÇİ TOPLAM KAYNAK	4.244.000	2.993.000		2.895.000	3.375.000	3.672.000	3.963.000
<i>Döner Sermaye</i>							
<i>Özel Hesap</i>					5.000.000	5.500.000	6.000.000
<i>Diğer Bütçe Dışı Kaynak</i>							
BÜTÇE DIŞI TOPLAM KAYNAK					5.000.000	5.500.000	6.000.000

FAALİYET MALİYETİ TOPLAMI	4.244.000	2.993.000		2.895.000	8.375.000	9.172.000	9.963.000
----------------------------------	------------------	------------------	--	------------------	------------------	------------------	------------------

FAALİYET MALİYETLERİ TABLOSU							
İdare Adı	ÇANAKKALE ONSEKİZ MART ÜNİVERSİTESİ						
Program Adı	TEDAVİ EDİCİ SAĞLIK						
Alt Program Adı	TEDAVİ HİZMETLERİ						
Alt Program Hedefi	Tedavi edici sağlık hizmetinin erişilebilir ve etkili olarak sunulmasının sağlanması						
Faaliyet Adı	Ağız ve Diş Sağlığı Hizmetleri						
Açıklama	Üniversitemiz bünyesinde açılan Ağız ve Diş Sağlığı Uygulama ve Araştırma merkezi ile hizmetlerimiz devam etmektedir.						
EKONOMİK KOD	2020 Gerç.	2021 Bütçe	2021Harcama (Haziran)	2022 YSHT	2022 Bütçe	2023 Tahmin	2024 Tahmin
<i>Personel Giderleri</i>	16.192		455.192				
<i>Sosyal Güvenlik Kurumuna Devlet Primi Giderleri</i>	3.550		74.059	41.693			
<i>Mal ve Hizmet Alım Giderleri</i>	1.888		29.539				
<i>Faiz Giderleri</i>							
<i>Cari Transferler</i>	103.000	120.000					
<i>Sermaye Giderleri</i>	8.480.087	6.750.000	2.972.831		5.000.000	7.000.000	7.000.000
<i>Sermaye Transferleri</i>							
<i>Borç Verme</i>							
BÜTÇE İÇİ TOPLAM KAYNAK	8.604.717	6.870.000	3.531.620	41.693	5.000.000	7.000.000	7.000.000
<i>Döner Sermaye</i>							
<i>Özel Hesap</i>							
<i>Diğer Bütçe Dışı Kaynak</i>							

BÜTÇE DIŐI TOPLAM KAYNAK							
FAALİYET MALİYETİ TOPLAMI	8.604.717	6.870.000	3.531.620	41.693	5.000.000	7.000.000	7.000.000
FAALİYET MALİYETLERİ TABLOSU							
İdare Adı	ÇANAKKALE ONSEKİZ MART ÜNİVERSİTESİ						
Program Adı	TEDAVİ EDİCİ SAĞLIK						
Alt Program Adı	TEDAVİ HİZMETLERİ						
Alt Program Hedefi	Tedavi edici sağlık hizmetinin erişilebilir ve etkili olarak sunulmasının sağlanması						
Faaliyet Adı	Üniversite Genel Hastane Hizmetleri						
Açıklama	ÇOMÜ Araştırma ve Uygulama hastanemiz ile hizmetlerimiz devam etmektedir.						
EKONOMİK KOD	2020 Gerç.	2021 Bütçe	2021 Harcama (Haziran)	2022 YSHT	2022 Bütçe	2023 Tahmin	2024 Tahmin
<i>Personel Giderleri</i>	8.272.325	26.326.000	5.390.048	27.267.238	34.976.000	39.072.000	43.380.000
<i>Sosyal Güvenlik Kurumuna Devlet Primi Giderleri</i>	2.054.031	5.716.000	1.356.020	6.223.044	7.539.000	8.428.000	9.357.000
<i>Mal ve Hizmet Alım Giderleri</i>	222.233	172.000	560.534	172.000	193.000	208.000	223.000
<i>Faiz Giderleri</i>							
<i>Cari Transferler</i>	2.447.000	2.840.000	2.840.000		3.632.000	3.950.000	4.260.000
<i>Sermaye Giderleri</i>	4.992.280	13.930.000	2.446.734		8.000.000	7.157.000	8.244.000
<i>Sermaye Transferleri</i>							
<i>Borç Verme</i>							
BÜTÇE İÇİ TOPLAM KAYNAK	17.987.869	48.984.000	12.593.336	33.662.282	54.340.000	58.815.000	65.464.000
<i>Döner Sermaye</i>							
<i>Özel Hesap</i>							
<i>Diğer Bütçe Dışı Kaynak</i>							
BÜTÇE DIŐI TOPLAM KAYNAK							

FAALİYET MALİYETİ TOPLAMI	17.987.869	48.984.000	12.593.336	33.662.282	54.340.000	58.815.000	65.464.000
FAALİYET MALİYETLERİ TABLOSU							
İdare Adı	ÇANAKKALE ONSEKİZ MART ÜNİVERSİTESİ						
Program Adı	YÜKSEKÖĞRETİM						
Alt Program Adı	ÖN LİSANS EĞİTİMİ, LİSANS EĞİTİMİ VE LİSANSÜSTÜ EĞİTİM						
Alt Program Hedefi	Mesleki yeterlilik sahibi ve gelişime açık mezunlar yetiştirilmesi						
Faaliyet Adı	Doktora ve Tıpta Uzmanlık Eğitimi						
Açıklama	Doktora ve tıpta uzmanlık eğitiminin geliştirilmesi konusundaki çalışmalarımız sürmektedir ve her türlü destek sunulmaktadır.						
EKONOMİK KOD	2020 Gerç.	2021 Bütçe	2021 Harcama (Haziran)	2022 YSHT	2022 Bütçe	2023 Tahmin	2024 Tahmin
<i>Personel Giderleri</i>	13.768.550	18.602.000	9.171.519	14.677.012	27.924.000	30.676.000	34.190.000
<i>Sosyal Güvenlik Kurumuna Devlet Primi Giderleri</i>	305.338	813.000	185.819	402.609	1.032.000	1.197.000	1.335.000
<i>Mal ve Hizmet Alım Giderleri</i>	70.441	104.000	8.662	104.000	116.000	126.000	136.000
<i>Faiz Giderleri</i>							
<i>Cari Transferler</i>							
<i>Sermaye Giderleri</i>							
<i>Sermaye Transferleri</i>							
<i>Borç Verme</i>							
BÜTÇE İÇİ TOPLAM KAYNAK	14.144.329	19.519.000	9.366.001	15.183.621	29.072.000	31.999.000	35.661.000
<i>Döner Sermaye</i>							
<i>Özel Hesap</i>							
<i>Diğer Bütçe Dışı Kaynak</i>							

BÜTÇE DIŐI TOPLAM KAYNAK							
FAALİYET MALİYETİ TOPLAMI	14.144.329	19.519.000	9.366.001	15.183.621	29.072.000	31.999.000	35.661.000
FAALİYET MALİYETLERİ TABLOSU							
İdare Adı	ÇANAKKALE ONSEKİZ MART ÜNİVERSİTESİ						
Program Adı	YÜKSEKÖĞRETİM						
Alt Program Adı	ÖN LİSANS EĞİTİMİ, LİSANS EĞİTİMİ VE LİSANSÜSTÜ EĞİTİM						
Alt Program Hedefi	Mesleki yeterlilik sahibi ve gelişime açık mezunlar yetiştirilmesi						
Faaliyet Adı	Yükseköğretim Kurumları Bilgi ve Kültürel Kaynaklar ile Sportif Altyapının Geliştirilmesi Hizmetleri						
Açıklama	Üniversitemiz kapsamındaki kütüphanelerimiz ile öğrencilerimizin bilgi erişimi desteklenmektedir. Varolan kaynaklarımıza ilave olarak yeni ve çeşitli kaynak edinme çalışmalarımız sürmektedir.						
EKONOMİK KOD	2020 Gerç.	2021 Bütçe	2021 Harcama (Haziran)	2022 YSHT	2022 Bütçe	2023 Tahmin	2024 Tahmin
<i>Personel Giderleri</i>	1.533.278	2.035.000	869.727	1.912.559	2.627.000	3.047.000	3.396.000
<i>Sosyal Güvenlik Kurumuna Devlet Primi Giderleri</i>	273.552	345.000	158.442	343.290	438.000	508.000	567.000
<i>Mal ve Hizmet Alım Giderleri</i>	43.127	50.000	2.708	50.000	54.000	56.000	58.000
<i>Faiz Giderleri</i>							
<i>Cari Transferler</i>							
<i>Sermaye Giderleri</i>	2.076.276	2.302.000	822.249		2.500.000		
<i>Sermaye Transferleri</i>							
<i>Borç Verme</i>							
BÜTÇE İÇİ TOPLAM KAYNAK	3.926.233	4.732.000	1.853.126	2.305.849	5.619.000	3.611.000	4.021.000
<i>Döner Sermaye</i>							

Özel Hesap							
------------	--	--	--	--	--	--	--

<i>Diğer Bütçe Dışı Kaynak</i>							
BÜTÇE DIŞI TOPLAM KAYNAK							
FAALİYET MALİYETİ TOPLAMI	3.926.233	4.732.000	1.853.126	2.305.849	5.619.000	3.611.000	4.021.000

FAALİYET MALİYETLERİ TABLOSU

İdare Adı	ÇANAKKALE ONSEKİZ MART ÜNİVERSİTESİ						
Program Adı	YÜKSEKÖĞRETİM						
Alt Program Adı	ÖN LİSANS EĞİTİMİ, LİSANS EĞİTİMİ VE LİSANSÜSTÜ EĞİTİM						
Alt Program Hedefi	Mesleki yeterlilik sahibi ve gelişime açık mezunlar yetiştirilmesi						
Faaliyet Adı	Yükseköğretim Kurumları Birinci Öğretim						
Açıklama	Üniversitemiz bünyesindeki birinci öğretim imkanlarının öğrenci bazlı ve her zaman daha iyiye ulaşmayı amaçlayan kaliteli eğitime ulaşma konusundaki çalışmalarımız sürmektedir.						
EKONOMİK KOD	2020 Gerç.	2021 Bütçe	2021 Harcama (Haziran)	2022 YSHT	2022 Bütçe	2023 Tahmin	2024 Tahmin
<i>Personel Giderleri</i>	253.311.945	274.910.000	160.490.706	328.361.146	371.001.000	428.498.000	477.474.000
<i>Sosyal Güvenlik Kurumuna Devlet Primi Giderleri</i>	41.388.563	44.892.000	26.257.591	48.402.433	58.393.000	67.050.000	74.651.000
<i>Mal ve Hizmet Alım Giderleri</i>	8.920.948	5.604.000	2.355.471	5.844.000	8.785.000	9.591.000	10.371.000
<i>Faiz Giderleri</i>							
<i>Cari Transferler</i>	24.887						
<i>Sermaye Giderleri</i>	2.765.175	11.350.000	1.797.260		8.498.000		
<i>Sermaye Transferleri</i>							
<i>Borç Verme</i>							

BÜTÇE İÇİ TOPLAM KAYNAK	306.411.519	336.756.000	190.901.028	382.607.579	446.677.000	505.139.000	562.496.000
<i>Döner Sermaye</i>							
<i>Özel Hesap</i>							
<i>Diğer Bütçe Dışı Kaynak</i>							
BÜTÇE DIŞI TOPLAM KAYNAK							
FAALİYET MALİYETİ TOPLAMI	306.411.519	336.756.000	190.901.028	382.607.579	446.677.000	505.139.000	562.496.000

FAALİYET MALİYETLERİ TABLOSU

İdare Adı	ÇANAKKALE ONSEKİZ MART ÜNİVERSİTESİ						
Program Adı	YÜKSEKÖĞRETİM						
Alt Program Adı	ÖN LİSANS EĞİTİMİ, LİSANS EĞİTİMİ VE LİSANSÜSTÜ EĞİTİM						
Alt Program Hedefi	Mesleki yeterlilik sahibi ve gelişime açık mezunlar yetiştirilmesi						
Faaliyet Adı	Yükseköğretim Kurumları İkinci Öğretim						
Açıklama	Üniversitemiz bünyesindeki ikinci öğretim imkanlarının öğrenci bazlı ve her zaman daha iyiye ulaşmayı amaçlayan kaliteli eğitime ulaşma konusundaki çalışmalarımız sürmektedir.						
EKONOMİK KOD	2020 Gerç.	2021 Bütçe	2021 Harcama (Haziran)	2022 YSHT	2022 Bütçe	2023 Tahmin	2024 Tahmin
<i>Personel Giderleri</i>	3.703.680	8.146.000	2.290.725	7.480.000	5.047.000	5.418.000	5.784.000
<i>Sosyal Güvenlik Kurumuna Devlet Primi Giderleri</i>							
<i>Mal ve Hizmet Alım Giderleri</i>	553.239	3.491.000	259.878	3.500.000	2.163.000	2.322.000	2.479.000
<i>Faiz Giderleri</i>							
<i>Cari Transferler</i>							

<i>Sermaye Giderleri</i>							
<i>Sermaye Transferleri</i>							
<i>Borç Verme</i>							
BÜTÇE İÇİ TOPLAM KAYNAK	4.256.919	11.637.000	2.550.604	10.980.000	7.210.000	7.740.000	8.263.000
<i>Döner Sermaye</i>							

<i>Özel Hesap</i>							
<i>Diğer Bütçe Dışı Kaynak</i>							
BÜTÇE DIŞI TOPLAM KAYNAK							
FAALİYET MALİYETİ TOPLAMI	4.256.919	11.637.000	2.550.604	10.980.000	7.210.000	7.740.000	8.263.000

FAALİYET MALİYETLERİ TABLOSU

İdare Adı	ÇANAĞKALE ONSEKİZ MART ÜNİVERSİTESİ						
Program Adı	YÜKSEKÖĞRETİM						
Alt Program Adı	ÖN LİSANS EĞİTİMİ, LİSANS EĞİTİMİ VE LİSANSÜSTÜ EĞİTİM						
Alt Program Hedefi	Mesleki yeterlilik sahibi ve gelişime açık mezunlar yetiştirilmesi						
Faaliyet Adı	Yükseköğretim Kurumları Tezsiz Yüksek Lisans						
Açıklama	Üniversitemiz bünyesindeki tezsiz yüksek lisans hizmetinin kalitesinin ve öğrenci bazlı özelliğinin geliştirilmesi amaçlanmaktadır.						
EKONOMİK KOD	2020 Gerç.	2021 Bütçe	2021 Harcama (Haziran)	2022 YSHT	2022 Bütçe	2023 Tahmin	2024 Tahmin
<i>Personel Giderleri</i>	494.554	109.000	329.258	80.000	175.000	188.000	209.000
<i>Sosyal Güvenlik Kurumuna Devlet Primi Giderleri</i>							
<i>Mal ve Hizmet Alım Giderleri</i>		48.000		48.000			
<i>Faiz Giderleri</i>							

<i>Cari Transferler</i>							
<i>Sermaye Giderleri</i>							
<i>Sermaye Transferleri</i>							
<i>Borç Verme</i>							
BÜTÇE İÇİ TOPLAM KAYNAK	494.554	157.000	329.258	128.000	175.000	188.000	209.000

<i>Döner Sermaye</i>							
<i>Özel Hesap</i>							
<i>Diğer Bütçe Dışı Kaynak</i>							
BÜTÇE DIŞI TOPLAM KAYNAK							
FAALİYET MALİYETİ TOPLAMI	494.554	157.000	329.258	128.000	175.000	188.000	209.000

FAALİYET MALİYETLERİ TABLOSU

İdare Adı	ÇANAKKALE ONSEKİZ MART ÜNİVERSİTESİ						
Program Adı	YÜKSEKÖĞRETİM						
Alt Program Adı	ÖN LİSANS EĞİTİMİ, LİSANS EĞİTİMİ VE LİSANSÜSTÜ EĞİTİM						
Alt Program Hedefi	Mesleki yeterlilik sahibi ve gelişime açık mezunlar yetiştirilmesi						
Faaliyet Adı	Yükseköğretim Kurumları Uzaktan Eğitim						
Açıklama	Üniversitemiz kapsamında uzaktan eğitim hizmeti sunulmaktadır. Sunduğumuzun hizmetin daha kaliteli bir sisteme oturması için çalışmalarımız sürmektedir. Her zaman teknolojiye uyum göstermek en temel amaçlarımızdandır.						
EKONOMİK KOD	2020 Gerç.	2021 Bütçe	2021 Harcama (Haziran)	2022 YSHT	2022 Bütçe	2023 Tahmin	2024 Tahmin
<i>Personel Giderleri</i>	877.545	250.000	889.990	207.000	408.000	446.000	485.000

<i>Sosyal Güvenlik Kurumuna Devlet Primi Giderleri</i>							
<i>Mal ve Hizmet Alım Giderleri</i>	165.878	118.000	25.892	125.000	187.000	204.000	221.000
<i>Faiz Giderleri</i>							
<i>Cari Transferler</i>							
<i>Sermaye Giderleri</i>							
<i>Sermaye Transferleri</i>							
<i>Borç Verme</i>							

BÜTÇE İÇİ TOPLAM KAYNAK	1.043.423	368.000	915.882	332.000	595.000	650.000	706.000
<i>Döner Sermaye</i>							
<i>Özel Hesap</i>							
<i>Diğer Bütçe Dışı Kaynak</i>							
BÜTÇE DIŞI TOPLAM KAYNAK							
FAALİYET MALİYETİ TOPLAMI	1.043.423	368.000	915.882	332.000	595.000	650.000	706.000

FAALİYET MALİYETLERİ TABLOSU

İdare Adı	ÇANAKKALE ONSEKİZ MART ÜNİVERSİTESİ
Program Adı	YÜKSEKÖĞRETİM
Alt Program Adı	YÜKSEKÖĞRETİMDE ÖĞRENCİ YAŞAMI
Alt Program Hedefi	Yükseköğretim öğrencilerine sunulan beslenme ve barınma hizmetlerinin kalitesinin artırılması; öğrencilerin kişisel ve sosyal gelişimi desteklenerek yaşam kalitesinin yükseltilmesi
Faaliyet Adı	Yükseköğretimde Beslenme Hizmetleri

Açıklama	Üniversitemiz bünyesindeki yemekhanemiz ve kafelerimiz ile beslenme hizmeti sunulmaktadır. Bu olanakların artırılması planlanmaktadır.						
EKONOMİK KOD	2020 Gerç.	2021 Bütçe	2021 Harcama (Haziran)	2022 YSHT	2022 Bütçe	2023 Tahmin	2024 Tahmin
<i>Personel Giderleri</i>							
<i>Sosyal Güvenlik Kurumuna Devlet Primi Giderleri</i>							
<i>Mal ve Hizmet Alım Giderleri</i>	1.344.999	4.591.000	15.898	4.591.000	5.183.000	5.637.000	6.080.000
<i>Faiz Giderleri</i>							
<i>Cari Transferler</i>							
<i>Sermaye Giderleri</i>							
<i>Sermaye Transferleri</i>							
<i>Borç Verme</i>							

BÜTÇE İÇİ TOPLAM KAYNAK	1.344.999	4.591.000	15.898	4.591.000	5.183.000	5.637.000	6.080.000
<i>Döner Sermaye</i>							
<i>Özel Hesap</i>							
<i>Diğer Bütçe Dışı Kaynak</i>							
BÜTÇE DIŞI TOPLAM KAYNAK							
FAALİYET MALİYETİ TOPLAMI	1.344.999	4.591.000	15.898	4.591.000	5.183.000	5.637.000	6.080.000

FAALİYET MALİYETLERİ TABLOSU

İdare Adı	ÇANAKKALE ONSEKİZ MART ÜNİVERSİTESİ
Program Adı	YÜKSEKÖĞRETİM
Alt Program Adı	YÜKSEKÖĞRETİMDE ÖĞRENCİ YAŞAMI

Alt Program Hedefi	Yükseköğretim öğrencilerine sunulan beslenme ve barınma hizmetlerinin kalitesinin artırılması; öğrencilerin kişisel ve sosyal gelişimi desteklenerek yaşam kalitesinin yükseltilmesi						
Faaliyet Adı	Yükseköğretimde Kültür ve Spor Hizmetleri						
Açıklama	Üniversitemiz bünyesindeki spor salonları ,yüzme havuzu ve diğer tesislerimizle öğrencilerimizin sportif yaşamını desteklemekteyiz.Bu olanakların artırılması planlanmaktadır.						
EKONOMİK KOD	2020 Gerç.	2021 Bütçe	2021 Harcama (Haziran)	2022 YSHT	2022 Bütçe	2023 Tahmin	2024 Tahmin
<i>Personel Giderleri</i>	1.783.223						
<i>Sosyal Güvenlik Kurumuna Devlet Primi Giderleri</i>	400.300						
<i>Mal ve Hizmet Alım Giderleri</i>	244.244	478.000		478.000	287.000	313.000	339.000
<i>Faiz Giderleri</i>							
<i>Cari Transferler</i>							
<i>Sermaye Giderleri</i>	398.015	250.000			250.000	272.000	293.000
<i>Sermaye Transferleri</i>							

<i>Borç Verme</i>							
BÜTÇE İÇİ TOPLAM KAYNAK	2.825.783	728.000		478.000	537.000	585.000	632.000
<i>Döner Sermaye</i>							
<i>Özel Hesap</i>							
<i>Diğer Bütçe Dışı Kaynak</i>							

BÜTÇE DIŐI TOPLAM KAYNAK							
FAALİYET MALİYETİ TOPLAMI	2.825.783	728.000		478.000	537.000	585.000	632.000

FAALİYET MALİYETLERİ TABLOSU

İdare Adı	ÇANAKKALE ONSEKİZ MART ÜNİVERSİTESİ						
Program Adı	YÜKSEKÖĞRETİM						
Alt Program Adı	YÜKSEKÖĞRETİMDE ÖĞRENCİ YAŐAMI						
Alt Program Hedefi	Yükseköğretim öğrencilerine sunulan beslenme ve barınma hizmetlerinin kalitesinin artırılması; öğrencilerin kişisel ve sosyal gelişimi desteklenerek yaşam kalitesinin yükseltilmesi						
Faaliyet Adı	Yükseköğretimde Öğrenci Yaşamına İlişkin Diğer Hizmetler						
Açıklama	Öğrencilerimizin sosyal hayattan memnuniyetini sağlayacak çalışmalarımız sürmektedir.						
EKONOMİK KOD	2020 Gerç.	2021 Bütçe	2021 Harcama (Haziran)	2022 YSHT	2022 Bütçe	2023 Tahmin	2024 Tahmin
<i>Personel Giderleri</i>	116.234	2.710.000	882.091	2.253.000	3.628.000	4.670.000	5.183.000
<i>Sosyal Güvenlik Kurumuna Devlet Primi Giderleri</i>	14.678	851.000	178.340	3.366.488	1.091.000	1.208.000	1.343.000
<i>Mal ve Hizmet Alım Giderleri</i>		1.848.000	17.713	1.899.000	1.676.000	1.822.000	1.966.000
<i>Faiz Giderleri</i>							
<i>Cari Transferler</i>							
<i>Sermaye Giderleri</i>							

<i>Sermaye Transferleri</i>							
<i>Borç Verme</i>							
BÜTÇE İÇİ TOPLAM KAYNAK	130.912	5.409.000	1.078.144	7.518.488	6.395.000	7.700.000	8.492.000
<i>Döner Sermaye</i>							

<i>Özel Hesap</i>							
<i>Diğer Bütçe Dışı Kaynak</i>							
BÜTÇE DIŞI TOPLAM KAYNAK							
FAALİYET MALİYETİ TOPLAMI	130.912	5.409.000	1.078.144	7.518.488	6.395.000	7.700.000	8.492.000

FAALİYET MALİYETLERİ TABLOSU

İdare Adı	ÇANAKKALE ONSEKİZ MART ÜNİVERSİTESİ						
Program Adı	YÖNETİM VE DESTEK PROGRAMI						
Alt Program Adı	TEFTİŞ, DENETİM VE DANIŞMANLIK HİZMETLERİ						
Alt Program Hedefi							
Faaliyet Adı	Hukuki Danışmanlık ve Muhakemat Hizmetleri						
Açıklama	Hukuk Müşavirliği aracılığı ile yargı süreçleri yönetilmektedir.						
EKONOMİK KOD	2020 Gerç.	2021 Bütçe	2021 Harcama (Haziran)	2022 YSHT	2022 Bütçe	2023 Tahmin	2024 Tahmin
<i>Personel Giderleri</i>	605.411	1.288.000	387.929	840.514	1.665.000	1.931.000	2.153.000
<i>Sosyal Güvenlik Kurumuna Devlet Primi Giderleri</i>	102.282	106.000	64.826	140.456	135.000	156.000	174.000
<i>Mal ve Hizmet Alım Giderleri</i>	155.693	43.000	306.536	811.000	47.000	50.000	53.000
<i>Faiz Giderleri</i>							
<i>Cari Transferler</i>							

<i>Sermaye Giderleri</i>							
<i>Sermaye Transferleri</i>							
<i>Borç Verme</i>							

BÜTÇE İÇİ TOPLAM KAYNAK	863.386	1.437.000	759.291	1.791.970	1.847.000	2.137.000	2.380.000
<i>Döner Sermaye</i>							
<i>Özel Hesap</i>							
<i>Diğer Bütçe Dışı Kaynak</i>							
BÜTÇE DIŞI TOPLAM KAYNAK							
FAALİYET MALİYETİ TOPLAMI	863.386	1.437.000	759.291	1.791.970	1.847.000	2.137.000	2.380.000

FAALİYET MALİYETLERİ TABLOSU

İdare Adı	ÇANAKKALE ONSEKİZ MART ÜNİVERSİTESİ						
Program Adı	YÖNETİM VE DESTEK PROGRAMI						
Alt Program Adı	TEFTİŞ, DENETİM VE DANIŞMANLIK HİZMETLERİ						
Alt Program Hedefi							
Faaliyet Adı	İç Denetim						
Açıklama	İç denetçilerimiz ile iç denetim hizmetimiz sürdürülmektedir. Buna ilave olarak iç denetimin bir kurumun bütün personellerinin varlığı ile sağlanacak bir mekanizma olduğunun idraki ile gerekli farkındalık çalışmalarının sürdürülmesi amaçlanmaktadır.						
EKONOMİK KOD	2020 Gerç.	2021 Bütçe	2021 Harcama (Haziran)	2022 YSHT	2022 Bütçe	2023 Tahmin	2024 Tahmin
<i>Personel Giderleri</i>	376.903	480.000	225.229	487.996	621.000	721.000	802.000
<i>Sosyal Güvenlik Kurumuna Devlet Primi Giderleri</i>	60.279	74.000	35.997	77.994	94.000	109.000	122.000
<i>Mal ve Hizmet Alım Giderleri</i>		8.000		8.000	9.000	9.000	9.000
<i>Faiz Giderleri</i>							

<i>Cari Transferler</i>							
-------------------------	--	--	--	--	--	--	--

<i>Sermaye Giderleri</i>							
<i>Sermaye Transferleri</i>							
<i>Borç Verme</i>							
BÜTÇE İÇİ TOPLAM KAYNAK	437.182	562.000	261.226	573.990	724.000	839.000	933.000
<i>Döner Sermaye</i>							
<i>Özel Hesap</i>							
<i>Diğer Bütçe Dışı Kaynak</i>							
BÜTÇE DIŞI TOPLAM KAYNAK							
FAALİYET MALİYETİ TOPLAMI	437.182	562.000	261.226	573.990	724.000	839.000	933.000

FAALİYET MALİYETLERİ TABLOSU

İdare Adı	ÇANAKKALE ONSEKİZ MART ÜNİVERSİTESİ						
Program Adı	YÖNETİM VE DESTEK PROGRAMI						
Alt Program Adı	ÜST YÖNETİM, İDARİ VE MALİ HİZMETLER						
Alt Program Hedefi							
Faaliyet Adı	Bilgi Teknolojilerine Yönelik Faaliyetler						
Açıklama	Üniversitemiz kapsamında var olan bilgi erişim sisteminin gücünün artırılması amaçlanmaktadır.						
EKONOMİK KOD	2020 Gerç.	2021 Bütçe	2021 Harcama (Haziran)	2022 YSHT	2022 Bütçe	2023 Tahmin	2024 Tahmin
<i>Personel Giderleri</i>	2.072.898	2.635.000	1.120.570	2.483.902	3.400.000	3.942.000	4.391.000
<i>Sosyal Güvenlik Kurumuna Devlet Primi Giderleri</i>	308.425	441.000	170.547	369.519	559.000	649.000	724.000

<i>Mal ve Hizmet Alım Giderleri</i>	160.879	46.000	68.151	47.000	52.000	56.000	60.000
<i>Faiz Giderleri</i>							

<i>Cari Transferler</i>							
<i>Sermaye Giderleri</i>					350.000		
<i>Sermaye Transferleri</i>							
<i>Borç Verme</i>							
BÜTÇE İÇİ TOPLAM KAYNAK	2.542.202	3.122.000	1.359.268	2.900.421	4.361.000	4.647.000	5.175.000
<i>Döner Sermaye</i>							
<i>Özel Hesap</i>							
<i>Diğer Bütçe Dışı Kaynak</i>							
BÜTÇE DIŞI TOPLAM KAYNAK							
FAALİYET MALİYETİ TOPLAMI	2.542.202	3.122.000	1.359.268	2.900.421	4.361.000	4.647.000	5.175.000

FAALİYET MALİYETLERİ TABLOSU

İdare Adı	ÇANAKKALE ONSEKİZ MART ÜNİVERSİTESİ						
Program Adı	YÖNETİM VE DESTEK PROGRAMI						
Alt Program Adı	ÜST YÖNETİM, İDARİ VE MALİ HİZMETLER						
Alt Program Hedefi							
Faaliyet Adı	Diğer Destek Hizmetleri						
Açıklama	Diğer destek hizmetleri kapsamındaki hizmetlerimizin kalitesinin artırılması için gerekli çalışmalarımız sürdürülmektedir.						
EKONOMİK KOD	2020 Gerç.	2021 Bütçe	2021 Harcama (Haziran)	2022 YSHT	2022 Bütçe	2023 Tahmin	2024 Tahmin
<i>Personel Giderleri</i>	700.410	1.123.000	423.262	917.068	1.448.000	1.681.000	1.873.000

<i>Sosyal Güvenlik Kurumuna Devlet Primi Giderleri</i>	157.784	239.000	96.479	209.037	303.000	352.000	392.000
<i>Mal ve Hizmet Alım Giderleri</i>	16.687	20.000	10.071	20.000	23.000	25.000	27.000

<i>Faiz Giderleri</i>							
<i>Cari Transferler</i>							
<i>Sermaye Giderleri</i>							
<i>Sermaye Transferleri</i>							
<i>Borç Verme</i>							
BÜTÇE İÇİ TOPLAM KAYNAK	874.882	1.382.000	529.812	1.146.105	1.774.000	2.058.000	2.292.000
<i>Döner Sermaye</i>							
<i>Özel Hesap</i>							
<i>Diğer Bütçe Dışı Kaynak</i>							
BÜTÇE DIŞI TOPLAM KAYNAK							
FAALİYET MALİYETİ TOPLAMI	874.882	1.382.000	529.812	1.146.105	1.774.000	2.058.000	2.292.000

FAALİYET MALİYETLERİ TABLOSU

İdare Adı	ÇANAKKALE ONSEKİZ MART ÜNİVERSİTESİ
Program Adı	YÖNETİM VE DESTEK PROGRAMI
Alt Program Adı	ÜST YÖNETİM, İDARİ VE MALİ HİZMETLER

Alt Program Hedefi							
Faaliyet Adı	Genel Destek Hizmetleri						
Açıklama	Daire başkanlıklarımız vasıtasıyla Üniversitemiz birimlerine destek hizmeti sunulmaktadır.						
EKONOMİK KOD	2020 Gerç.	2021 Bütçe	2021 Harcama (Haziran)	2022 YSHT	2022 Bütçe	2023 Tahmin	2024 Tahmin
<i>Personel Giderleri</i>	5.057.359	7.070.000	3.131.349	6.593.418	9.137.000	10.588.000	11.802.000
<i>Sosyal Güvenlik Kurumuna Devlet Primi Giderleri</i>	949.364	1.138.000	592.677	1.797.565	1.430.000	1.655.000	1.844.000

<i>Mal ve Hizmet Alım Giderleri</i>	8.526.688	7.960.000	4.080.034	8.962.000	8.982.000	9.768.000	10.534.000
<i>Faiz Giderleri</i>							
<i>Cari Transferler</i>	198.710	1.894.000	21.440		2.140.000	2.327.000	2.509.000
<i>Sermaye Giderleri</i>		30.918.000	1.537.582		31.802.000	47.099.000	50.714.000
<i>Sermaye Transferleri</i>							
<i>Borç Verme</i>							
BÜTÇE İÇİ TOPLAM KAYNAK	14.732.121	48.980.000	9.363.082	17.352.983	53.491.000	71.437.000	77.403.000
<i>Döner Sermaye</i>							
<i>Özel Hesap</i>							
<i>Diğer Bütçe Dışı Kaynak</i>							
BÜTÇE DIŞI TOPLAM KAYNAK							
FAALİYET MALİYETİ TOPLAMI	14.732.121	48.980.000	9.363.082	17.352.983	53.491.000	71.437.000	77.403.000

FAALİYET MALİYETLERİ TABLOSU

İdare Adı	ÇANAKKALE ONSEKİZ MART ÜNİVERSİTESİ						
Program Adı	YÖNETİM VE DESTEK PROGRAMI						
Alt Program Adı	ÜST YÖNETİM, İDARİ VE MALİ HİZMETLER						
Alt Program Hedefi							
Faaliyet Adı	İnşaat ve Yapı İşlerinin Yürütülmesi						
Açıklama	Üniversitemiz bünyesinde inşaat ve yapı işlerinin güçlendirilmesi desteklenmektedir ve sistemin güçlendirilmesi amaçlanmaktadır.						
EKONOMİK KOD	2020 Gerç.	2021 Bütçe	2021 Harcama (Haziran)	2022 YSHT	2022 Bütçe	2023 Tahmin	2024 Tahmin
<i>Personel Giderleri</i>	5.381.297	2.988.000	2.606.527	5.726.474	3.853.000	4.465.000	4.978.000
<i>Sosyal Güvenlik Kurumuna Devlet Primi Giderleri</i>	1.010.631	987.000	479.218	1.038.306	1.253.000	1.454.000	1.620.000

<i>Sosyal Güvenlik Kurumuna Devlet Primi Giderleri</i>	1.010.631	987.000	479.218	1.038.306	1.253.000	1.454.000	1.620.000
<i>Mal ve Hizmet Alım Giderleri</i>	935.822	156.000	143.993	159.000	176.000	191.000	206.000
<i>Faiz Giderleri</i>							
<i>Cari Transferler</i>							
<i>Sermaye Giderleri</i>	14.494.396				100.000		
<i>Sermaye Transferleri</i>							
<i>Borç Verme</i>							
BÜTÇE İÇİ TOPLAM KAYNAK	21.822.146	4.131.000	3.229.737	6.923.780	5.382.000	6.110.000	6.804.000
<i>Döner Sermaye</i>							
<i>Özel Hesap</i>							

<i>Diğer Bütçe Dışı Kaynak</i>							
BÜTÇE DIŞI TOPLAM KAYNAK							
FAALİYET MALİYETİ TOPLAMI	21.822.146	4.131.000	3.229.737	6.923.780	5.382.000	6.110.000	6.804.000
FAALİYET MALİYETLERİ TABLOSU							
İdare Adı	ÇANAKKALE ONSEKİZ MART ÜNİVERSİTESİ						
Program Adı	YÖNETİM VE DESTEK PROGRAMI						
Alt Program Adı	ÜST YÖNETİM, İDARİ VE MALİ HİZMETLER						
Alt Program Hedefi							
Faaliyet Adı	İnsan Kaynakları Yönetimine İlişkin Faaliyetler						
Açıklama	Personel Daire Başkanlığımız Üniversitemizin ihtiyaç duyduğu akademik ve idari personel ihtiyacı karşılanmaktadır.						
EKONOMİK KOD	2020 Gerç.	2021 Bütçe	2021 Harcama (Haziran)	2022 YSHT	2022 Bütçe	2023 Tahmin	2024 Tahmin
<i>Personel Giderleri</i>	7.500.885	14.652.000	2.153.280	4.695.439	21.709.000	25.183.000	28.070.000

<i>Sosyal Güvenlik Kurumuna Devlet Primi Giderleri</i>	1.410.131	2.338.000	371.920	691.335	3.526.000	4.090.000	4.559.000
<i>Mal ve Hizmet Alım Giderleri</i>	83.983	47.000	2.999	47.000	53.000	58.000	63.000
<i>Faiz Giderleri</i>							
<i>Cari Transferler</i>	8.552.000	10.987.000	10.848.529		12.913.000	14.850.000	16.112.000
<i>Sermaye Giderleri</i>							
<i>Sermaye Transferleri</i>							
<i>Borç Verme</i>							
BÜTÇE İÇİ TOPLAM KAYNAK	17.547.000	28.024.000	13.376.727	5.433.774	38.201.000	44.181.000	48.804.000

<i>Döner Sermaye</i>							
<i>Özel Hesap</i>							
<i>Diğer Bütçe Dışı Kaynak</i>							
BÜTÇE DIŞI TOPLAM KAYNAK							
FAALİYET MALİYETİ TOPLAMI	17.547.000	28.024.000	13.376.727	5.433.774	38.201.000	44.181.000	48.804.000

FAALİYET MALİYETLERİ TABLOSU

İdare Adı	ÇANAKKALE ONSEKİZ MART ÜNİVERSİTESİ						
Program Adı	YÖNETİM VE DESTEK PROGRAMI						
Alt Program Adı	ÜST YÖNETİM, İDARİ VE MALİ HİZMETLER						
Alt Program Hedefi							
Faaliyet Adı	Özel Kalem Hizmetleri						
Açıklama	Rektörlük özel kalem hizmetleri ilgili faaliyetler yürütülmektedir.						
EKONOMİK KOD	2020 Gerç.	2021 Bütçe	2021 Harcama (Haziran)	2022 YSHT	2022 Bütçe	2023 Tahmin	2024 Tahmin

<i>Personel Giderleri</i>	18.231	65.000	10.552	67.861	81.000	94.000	105.000
<i>Sosyal Güvenlik Kurumuna Devlet Primi Giderleri</i>		2.000		2.000	3.000	3.000	3.000
<i>Mal ve Hizmet Alım Giderleri</i>	152.877	203.000	5.559	203.000	229.000	250.000	270.000
<i>Faiz Giderleri</i>							
<i>Cari Transferler</i>							

<i>Sermaye Giderleri</i>							
<i>Sermaye Transferleri</i>							
<i>Borç Verme</i>							
BÜTÇE İÇİ TOPLAM KAYNAK	171.108	270.000	16.110	272.861	313.000	347.000	378.000
<i>Döner Sermaye</i>							
<i>Özel Hesap</i>							
<i>Diğer Bütçe Dışı Kaynak</i>							
BÜTÇE DIŞI TOPLAM KAYNAK							
FAALİYET MALİYETİ TOPLAMI	171.108	270.000	16.110	272.861	313.000	347.000	378.000

FAALİYET MALİYETLERİ TABLOSU

İdare Adı	ÇANAKKALE ONSEKİZ MART ÜNİVERSİTESİ
Program Adı	YÖNETİM VE DESTEK PROGRAMI
Alt Program Adı	ÜST YÖNETİM, İDARİ VE MALİ HİZMETLER
Alt Program Hedefi	
Faaliyet Adı	Strateji Geliştirme ve Mali Hizmetler
Açıklama	Strateji Geliştirme Daire Başkanlığımız ile işlemlerimiz en iyi şekilde sürdürülmektedir ve bunun daha ileriye en iyiye ulaşma yolundaki çalışmalarımız devam etmektedir.

EKONOMİK KOD	2020 Gerç.	2021 Bütçe	2021 Harcama (Haziran)	2022 YSHT	2022 Bütçe	2023 Tahmin	2024 Tahmin
<i>Personel Giderleri</i>	1.333.128	1.823.000	848.601	1.838.636	2.355.000	2.733.000	3.046.000
<i>Sosyal Güvenlik Kurumuna</i>	226.184	286.000	144.487	313.055	363.000	421.000	470.000

<i>Devlet Primi Giderleri</i>							
<i>Mal ve Hizmet Alım Giderleri</i>	31.667	41.000	2.231	42.000	44.000	47.000	50.000
<i>Faiz Giderleri</i>							
<i>Cari Transferler</i>							
<i>Sermaye Giderleri</i>							
<i>Sermaye Transferleri</i>							
<i>Borç Verme</i>							
BÜTÇE İÇİ TOPLAM KAYNAK	1.590.979	2.150.000	995.319	2.193.691	2.762.000	3.201.000	3.566.000
<i>Döner Sermaye</i>							
<i>Özel Hesap</i>							
<i>Diğer Bütçe Dışı Kaynak</i>							
BÜTÇE DIŞI TOPLAM KAYNAK							
FAALİYET MALİYETİ TOPLAMI	1.590.979	2.150.000	995.319	2.193.691	2.762.000	3.201.000	3.566.000

FAALİYET MALİYETLERİ TABLOSU

İdare Adı	ÇANAKKALE ONSEKİZ MART ÜNİVERSİTESİ
Program Adı	YÖNETİM VE DESTEK PROGRAMI
Alt Program Adı	ÜST YÖNETİM, İDARİ VE MALİ HİZMETLER
Alt Program Hedefi	
Faaliyet Adı	Taşınmaz Mal Gelirleriyle Yürütülecek Hizmetler
Açıklama	Üniversitemize ait taşınmazların kiralanması veya satışı ile elde edilen gelirlerle yürütülen hizmetler yapılmaktadır.

EKONOMİK KOD	2020 Gerç.	2021 Bütçe	2021 Harcama (Haziran)	2022 YSHT	2022 Bütçe	2023 Tahmin	2024 Tahmin
<i>Personel Giderleri</i>							
<i>Sosyal Güvenlik Kurumuna Devlet Primi Giderleri</i>							
<i>Mal ve Hizmet Alım Giderleri</i>	432.616	2.996.000	129.774	3.034.000	3.381.000	3.678.000	3.968.000
<i>Faiz Giderleri</i>							
<i>Cari Transferler</i>							
<i>Sermaye Giderleri</i>							
<i>Sermaye Transferleri</i>							
<i>Borç Verme</i>							
BÜTÇE İÇİ TOPLAM KAYNAK	432.616	2.996.000	129.774	3.034.000	3.381.000	3.678.000	3.968.000
<i>Döner Sermaye</i>							
<i>Özel Hesap</i>							
<i>Diğer Bütçe Dışı Kaynak</i>							
BÜTÇE DIŞI TOPLAM KAYNAK							
FAALİYET MALİYETİ TOPLAMI	432.616	2.996.000	129.774	3.034.000	3.381.000	3.678.000	3.968.000

FAALİYET MALİYETLERİ TABLOSU

İdare Adı	ÇANAKKALE ONSEKİZ MART ÜNİVERSİTESİ
Program Adı	YÖNETİM VE DESTEK PROGRAMI
Alt Program Adı	ÜST YÖNETİM, İDARİ VE MALİ HİZMETLER

Alt Program Hedefi	
Faaliyet Adı	Yükseköğretimde Öğrencilere Yönelik İdari Hizmetler

Açıklama	Üniversitemiz bünyesindeki yükseköğretim öğrencilerine yönelik idari hizmetlerimiz son derece titiz bir çalışma disiplini ile sürmektedir ve geliştirilmesi amaçlanmaktadır.						
EKONOMİK KOD	2020 Gerç.	2021 Bütçe	2021 Harcama (Haziran)	2022 YSHT	2022 Bütçe	2023 Tahmin	2024 Tahmin
<i>Personel Giderleri</i>	2.506.927	3.480.000	1.710.801	3.736.737	4.495.000	5.215.000	5.813.000
<i>Sosyal Güvenlik Kurumuna Devlet Primi Giderleri</i>	455.120	620.000	311.158	674.176	787.000	913.000	1.017.000
<i>Mal ve Hizmet Alım Giderleri</i>	6.125	24.000		24.000	25.000	25.000	25.000
<i>Faiz Giderleri</i>							
<i>Cari Transferler</i>							
<i>Sermaye Giderleri</i>							
<i>Sermaye Transferleri</i>							
<i>Borç Verme</i>							
BÜTÇE İÇİ TOPLAM KAYNAK	2.968.173	4.124.000	2.021.959	4.434.913	5.307.000	6.153.000	6.855.000
<i>Döner Sermaye</i>							
<i>Özel Hesap</i>							
<i>Diğer Bütçe Dışı Kaynak</i>							
BÜTÇE DIŞI TOPLAM KAYNAK							
FAALİYET MALİYETİ TOPLAMI	2.968.173	4.124.000	2.021.959	4.434.913	5.307.000	6.153.000	6.855.000

FAALİYETLER DÜZEYİNDE ÇANAKKALE ONSEKİZ MART ÜNİVERSİTESİ PERFORMANS PROGRAMI MALİYETİ									
PROGRAM SINIFLANDIRMASI	2022			2023			2024		
	BÜTÇE İÇİ	BÜTÇE DIŞI	TOPLAM	BÜTÇE İÇİ	BÜTÇE DIŞI	TOPLAM	BÜTÇE İÇİ	BÜTÇE DIŞI	TOPLAM
ARAŞTIRMA, GELİŞTİRME VE YENİLİK	3.196.000	100	3.196.100	3.385.000	0	3.385.000	3.395.000	0	3.395.000
YÜKSEKÖĞRETİMDE BİLİMSEL ARAŞTIRMA VE GELİŞTİRME	3.196.000	100	3.196.100	3.385.000	0	3.385.000	3.395.000	0	3.395.000
<i>Yükseköğretim Kurumlarının Bilimsel Araştırma Projeleri</i>	3.196.000	100	3.196.100	3.385.000	0	3.385.000	3.395.000	0	3.395.000
GENEL TOPLAM	3.196.000	100	3.196.100	3.385.000	0	3.385.000	3.395.000	0	3.395.000
FAALİYETLER DÜZEYİNDE ÇANAKKALE ONSEKİZ MART ÜNİVERSİTESİ PERFORMANS PROGRAMI MALİYETİ									
PROGRAM SINIFLANDIRMASI	2022			2023			2024		
	BÜTÇE İÇİ	BÜTÇE DIŞI	TOPLAM	BÜTÇE İÇİ	BÜTÇE DIŞI	TOPLAM	BÜTÇE İÇİ	BÜTÇE DIŞI	TOPLAM
HAYAT BOYU ÖĞRENME	0	60.000	60.000	0	65.000	65.000	0	70.000	70.000
YÜKSEKÖĞRETİM KURUMLARI SÜREKLİ EĞİTİM FAALİYETLERİ	0	60.000	60.000	0	65.000	65.000	0	70.000	70.000
<i>Toplum Hizmetine Sunulan Eğitim Programları, Kurs ve Seminerler</i>	0	60.000	60.000	0	65.000	65.000	0	70.000	70.000
GENEL TOPLAM	0	60.000	60.000	0	65.000	65.000	0	70.000	70.000
FAALİYETLER DÜZEYİNDE ÇANAKKALE ONSEKİZ MART ÜNİVERSİTESİ PERFORMANS PROGRAMI MALİYETİ									
PROGRAM SINIFLANDIRMASI	2022			2023			2024		
	BÜTÇE İÇİ	BÜTÇE DIŞI	TOPLAM	BÜTÇE İÇİ	BÜTÇE DIŞI	TOPLAM	BÜTÇE İÇİ	BÜTÇE DIŞI	TOPLAM
TEDAVİ EDİCİ SAĞLIK	50.745.000	144.000.000	194.745.000	54.132.000	156.000.000	210.132.000	55.219.000	170.000.000	225.219.000
TEDAVİ HİZMETLERİ	50.745.000	144.000.000	194.745.000	54.132.000	156.000.000	210.132.000	55.219.000	170.000.000	225.219.000
<i>Ağız ve Diş Sağlığı Hizmetleri</i>	5.311.000	0	5.311.000	7.335.000	0	7.335.000	7.335.000	0	7.335.000
<i>Üniversite Genel Hastane Hizmetleri</i>	45.434.000	144.000.000	189.434.000	46.797.000	156.000.000	202.797.000	47.884.000	170.000.000	217.884.000
GENEL TOPLAM	50.745.000	144.000.000	194.745.000	54.132.000	156.000.000	210.132.000	55.219.000	170.000.000	225.219.000
FAALİYETLER DÜZEYİNDE ÇANAKKALE ONSEKİZ MART ÜNİVERSİTESİ PERFORMANS PROGRAMI MALİYETİ									
PROGRAM SINIFLANDIRMASI	2022			2023			2024		
	BÜTÇE İÇİ	BÜTÇE DIŞI	TOPLAM	BÜTÇE İÇİ	BÜTÇE DIŞI	TOPLAM	BÜTÇE İÇİ	BÜTÇE DIŞI	TOPLAM
YÜKSEKÖĞRETİM	397.043.000	0	397.043.000	409.735.000	0	409.735.000	409.735.000	0	409.735.000
ÖN LİSANS EĞİTİMİ, LİSANS EĞİTİMİ VE LİSANSÜSTÜ EĞİTİM	397.043.000	0	397.043.000	409.735.000	0	409.735.000	409.735.000	0	409.735.000
<i>Doktora ve Tıpta Uzmanlık Eğitimi</i>	20.965.000	0	20.965.000	22.256.000	0	22.256.000	22.256.000	0	22.256.000
<i>Yükseköğretim Kurumları Bilgi ve Kültürel Kaynaklar ile Sportif Altyapının Geliştirilmesi Hizmetleri</i>	5.117.000	0	5.117.000	2.777.000	0	2.777.000	2.777.000	0	2.777.000
<i>Yükseköğretim Kurumları Birinci Öğretim</i>	358.006.000	0	358.006.000	371.019.000	0	371.019.000	371.019.000	0	371.019.000
<i>Yükseköğretim Kurumları İkinci Öğretim</i>	12.393.000	0	12.393.000	13.093.000	0	13.093.000	13.093.000	0	13.093.000
<i>Yükseköğretim Kurumları Tezsiz Yüksek Lisans</i>	170.000	0	170.000	180.000	0	180.000	180.000	0	180.000
<i>Yükseköğretim Kurumları Uzaktan Eğitim</i>	392.000	0	392.000	410.000	0	410.000	410.000	0	410.000
GENEL TOPLAM	397.043.000	0	397.043.000	409.735.000	0	409.735.000	409.735.000	0	409.735.000

FAALİYETLER DÜZEYİNDE ÇANAKKALE ONSEKİZ MART ÜNİVERSİTESİ PERFORMANS PROGRAMI MALİYETİ									
PROGRAM SINIFLANDIRMASI	2022			2023			2024		
	BÜTÇE İÇİ	BÜTÇE DIŞI	TOPLAM	BÜTÇE İÇİ	BÜTÇE DIŞI	TOPLAM	BÜTÇE İÇİ	BÜTÇE DIŞI	TOPLAM
YÜKSEKÖĞRETİM	11.436.000	0	11.436.000	12.140.000	0	12.140.000	12.161.000	0	12.161.000
YÜKSEKÖĞRETİMDE ÖĞRENCİ YAŞAMI	11.436.000	0	11.436.000	12.140.000	0	12.140.000	12.161.000	0	12.161.000
<i>Yükseköğretimde Beslenme Hizmetleri</i>	4.884.000	0	4.884.000	5.173.000	0	5.173.000	5.173.000	0	5.173.000
<i>Yükseköğretimde Kültür ve Spor Hizmetleri</i>	760.000	0	760.000	808.000	0	808.000	829.000	0	829.000
<i>Yükseköğretimde Öğrenci Yaşamına İlişkin Diğer Hizmetler</i>	5.792.000	0	5.792.000	6.159.000	0	6.159.000	6.159.000	0	6.159.000
<i>Yükseköğretimde Sağlık Hizmetleri</i>	0	0	0	0	0	0	0	0	0
GENEL TOPLAM	11.436.000	0	11.436.000	12.140.000	0	12.140.000	12.161.000	0	12.161.000
FAALİYETLER DÜZEYİNDE ÇANAKKALE ONSEKİZ MART ÜNİVERSİTESİ PERFORMANS PROGRAMI MALİYETİ									
PROGRAM SINIFLANDIRMASI	2022			2023			2024		
	BÜTÇE İÇİ	BÜTÇE DIŞI	TOPLAM	BÜTÇE İÇİ	BÜTÇE DIŞI	TOPLAM	BÜTÇE İÇİ	BÜTÇE DIŞI	TOPLAM
YÖNETİM VE DESTEK PROGRAMI	2.146.000	0	2.146.000	2.275.000	0	2.275.000	2.275.000	0	2.275.000
TEFTİŞ, DENETİM VE DANIŞMANLIK HİZMETLERİ	2.146.000	0	2.146.000	2.275.000	0	2.275.000	2.275.000	0	2.275.000
<i>Hukuki Danışmanlık ve Muhakemat Hizmetleri</i>	1.542.000	0	1.542.000	1.636.000	0	1.636.000	1.636.000	0	1.636.000
<i>İç Denetim</i>	604.000	0	604.000	639.000	0	639.000	639.000	0	639.000
GENEL TOPLAM	2.146.000	0	2.146.000	2.275.000	0	2.275.000	2.275.000	0	2.275.000
FAALİYETLER DÜZEYİNDE ÇANAKKALE ONSEKİZ MART ÜNİVERSİTESİ PERFORMANS PROGRAMI MALİYETİ									
PROGRAM SINIFLANDIRMASI	2022			2023			2024		
	BÜTÇE İÇİ	BÜTÇE DIŞI	TOPLAM	BÜTÇE İÇİ	BÜTÇE DIŞI	TOPLAM	BÜTÇE İÇİ	BÜTÇE DIŞI	TOPLAM
YÖNETİM VE DESTEK PROGRAMI	101.029.000	0	101.029.000	120.024.000	0	120.024.000	123.639.000	0	123.639.000
ÜST YÖNETİM, İDARİ VE MALİ HİZMETLER	101.029.000	0	101.029.000	120.024.000	0	120.024.000	123.639.000	0	123.639.000
<i>Bilgi Teknolojilerine Yönelik Faaliyetler</i>	3.705.000	0	3.705.000	3.567.000	0	3.567.000	3.567.000	0	3.567.000
<i>Diğer Destek Hizmetleri</i>	1.484.000	0	1.484.000	1.573.000	0	1.573.000	1.573.000	0	1.573.000
<i>Genel Destek Hizmetleri</i>	51.084.000	0	51.084.000	67.520.000	0	67.520.000	71.135.000	0	71.135.000
<i>İnşaat ve Yapı İşlerinin Yürütülmesi</i>	4.543.000	0	4.543.000	4.715.000	0	4.715.000	4.715.000	0	4.715.000
<i>İnsan Kaynakları Yönetimine İlişkin Faaliyetler</i>	29.992.000	0	29.992.000	31.813.000	0	31.813.000	31.813.000	0	31.813.000
<i>Özel Kalem Hizmetleri</i>	289.000	0	289.000	305.000	0	305.000	305.000	0	305.000
<i>Strateji Geliştirme ve Mali Hizmetler</i>	2.313.000	0	2.313.000	2.452.000	0	2.452.000	2.452.000	0	2.452.000
<i>Taşınmaz Mal Gelirleriyle Yürütülecek Hizmetler</i>	3.187.000	0	3.187.000	3.375.000	0	3.375.000	3.375.000	0	3.375.000
<i>Yükseköğretimde Öğrencilere Yönelik İdari Hizmetler</i>	4.432.000	0	4.432.000	4.704.000	0	4.704.000	4.704.000	0	4.704.000
GENEL TOPLAM	101.029.000	0	101.029.000	120.024.000	0	120.024.000	123.639.000	0	123.639.000

Performans Bilgi Sisteminin Değerlendirilmesi

Performans takibi amacıyla Performans Programımızda belirtilen göstergelerin ölçümleri birimlerden üçer aylık veriler şeklinde istenmektedir. Bu bilgiler program bütçe sistemine giriş yapılacak şekilde toplanmakta, Strateji Geliştirme Daire Başkanlığı'nda konsolide edilerek Program Bütçe Sistemine girişleri yapılmaktadır.

STRATEJİK PLANIN DEĞERLENDİRMESİ

Amaç (A1)	AR-GE, Yenilikçilik Faaliyetlerini Geliştirmek				
Hedef (H1.1)	Akademik beceri, nitelik ve etkin araştırma yapabilme kapasitesini artırmak				
Performansı	$(0 \times 0,2) + (0 \times 0,2) + (75 \times 0,2) + (100 \times 0,2) + (0 \times 0,2) = \% 35$				
Hedefe İlişkin Sapmanın Nedeni*	Uluslararası indeksi dergilerde hakem değerlendirme süreçlerinin uzun sürmesi ve akademik personelin uluslararası yayın hazırlama noktasında yeteri kadar teşvik edilememesi				
Hedefe İlişkin Alınacak Önlemler	Akademik personelin uluslararası yayın hazırlama noktasında daha fazla teşvik edici uygulamalar yapılması				
Sorumlu Birim	ÇOBİLTUM*				
Performans Göstergesi	Hedefe Etkisi (%)	Plan Dönemi Başlangıç Değeri **(A)	İzleme Dönemindeki Yıllık Hedeflenen Değer (B)	İzleme Dönemindeki Gerçekleşme Değeri (C)	Performans (%) (C-A)/(B-A)
PG 1.1.1 Etki Değeri ilk %50'lik dilime giren (Q1-Q2) makale sayısı	20	250	300	238	0
Performans Göstergelerine İlişkin Değerlendirmeler***					
İlgililik	Planın başlangıç döneminden itibaren iç ve dış çevrede ciddi bir değişiklik meydana gelmemiştir.				
Etkililik	Aralık 2021 itibariyle hedeflenen performans göstergesine ulaşamamıştır. Ancak 2021 yılında gerçekleştirilen yayın sayısı hakemlik süreçlerinin uzun sürmesinden ve çeşitli diğer nedenlerden dolayı her geçen gün artabilmektedir. Performans göstergesinde hedeflenen değerler bu durum dikkate alınarak güncellenebilir. İlgili performans göstergesinin izlenmesi ile On Birinci Kalkınma Planında yer alan 561.8. Maddesine olumlu yönde katkı sağlanmıştır.				
Etkinlik	Performans gösterge değerlerine ulaşılırken öngörülemeyen maliyetler ortaya çıkmamıştır.				
Sürdürülebilirlik	Performans göstergelerinin devam ettirilmesinde kurumsal, yasal, çevresel vb. unsurlar açısından riskler bulunmamaktadır.				
Performans Göstergesi	Hedefe Etkisi (%)	Plan Dönemi Başlangıç Değeri **(A)	İzleme Dönemindeki Yıllık Hedeflenen Değer (B)	İzleme Dönemindeki Gerçekleşme Değeri (C)	Performans (%) (C-A)/(B-A)
PG 1.1.2 En yüksek %10'luk dilimde atf alan yayın sayısı	20	25	30	18	0
Performans Göstergelerine İlişkin Değerlendirmeler***					

İlgililik	Planın başlangıç döneminden itibaren iç ve dış çevrede ciddi bir değişiklik meydana gelmemiştir.				
Etkililik	Aralık 2021 itibariyle hedeflenen performans göstergesine ulaşılamamıştır. Ancak 2021 yılında gerçekleştirilen yayın sayısı hakemlik süreçlerinin uzun sürmesinden ve çeşitli diğer nedenlerden dolayı her geçen gün artabilmektedir. Performans göstergesinde hedeflenen değerler bu durum dikkate alınarak güncellenebilir. İlgili performans göstergesinin izlenmesi ile On Birinci Kalkınma Planında yer alan 561.8. Maddesine olumlu yönde katkı sağlanmıştır.				
Etkinlik	Performans gösterge değerlerine ulaşılrken öngörülemeyen maliyetler ortaya çıkmamıştır.				
Sürdürülebilirlik	Performans göstergelerinin devam ettirilmesinde kurumsal, yasal, çevresel vb. unsurlar açısından riskler bulunmamaktadır.				
Performans Göstergesi	Hedefe Etkisi (%)	Plan Dönemi Başlangıç Değeri ** (A)	İzleme Dönemindeki Yıllonun Hedeflenen Değeri (B)	İzleme Dönemindeki Gerçekleşme Değeri (C)	Performans (%) (C-A)/(B-A)
PG 1.1.3 SCI, SSCI ve AHCI endeksli makale sayısı	20	500	575	556	75
Performans Göstergelerine İlişkin Değerlendirmeler***					
İlgililik	Planın başlangıç döneminden itibaren iç ve dış çevrede ciddi bir değişiklik meydana gelmemiştir.				
Etkililik	Aralık 2021 itibariyle hedeflenen performans göstergesine ulaşılamamıştır. Ancak 2021 yılında gerçekleştirilen yayın sayısı hakemlik süreçlerinin uzun sürmesinden ve çeşitli diğer nedenlerden dolayı her geçen gün artabilmektedir. Performans göstergesinde hedeflenen değerler bu durum dikkate alınarak güncellenebilir. İlgili performans göstergesinin izlenmesi ile On Birinci Kalkınma Planında yer alan 561.8. Maddesine olumlu yönde katkı sağlanmıştır.				
Etkinlik	Performans gösterge değerlerine ulaşılrken öngörülemeyen maliyetler ortaya çıkmamıştır.				
Sürdürülebilirlik	Performans göstergelerinin devam ettirilmesinde kurumsal, yasal, çevresel vb. unsurlar açısından riskler bulunmamaktadır.				
Performans Göstergesi	Hedefe Etkisi (%)	Plan Dönemi Başlangıç Değeri ** (A)	İzleme Dönemindeki Yıllonun Hedeflenen Değeri (B)	İzleme Dönemindeki Gerçekleşme Değeri (C)	Performans (%) (C-A)/(B-A)
PG 1.1.4 SCI, SSCI ve AHCI endeksli dergilerde atıf sayısı	20	670	700	1675	1
Performans Göstergelerine İlişkin Değerlendirmeler***					
İlgililik	Planın başlangıç döneminden itibaren iç ve dış çevrede ciddi bir değişiklik meydana gelmemiştir.				
Etkililik	Aralık 2021 itibariyle hedeflenen performans göstergesine YÖKAK KİDR 3.0 veri setine uygun olarak hesaplandığında ulaşılmıştır. İlgili performans göstergesinin izlenmesi ile On Birinci Kalkınma Planında yer alan 561.8. Maddesine olumlu yönde katkı sağlanmıştır.				

Etkinlik	Performans gösterge değerlerine ulaşılırken öngörülemeyen maliyetler ortaya çıkmamıştır.				
Sürdürülebilirlik	Performans göstergelerinin devam ettirilmesinde kurumsal, yasal, çevresel vb. unsurlar açısından riskler bulunmamaktadır.				
Performans Göstergesi	Hedefe Etkisi (%)	Plan Dönemi Başlangıç Değeri **(A)	İzleme Dönemindeki Yılsonu Hedeflenen Değer (B)	İzleme Dönemindeki Gerçekleşme Değeri (C)	Performans (%) (C-A)/(B-A)
PG 1.1.5 BAP, Tübitak ve AB projelerinden çıkan yayın sayısı	20	265	283	192	0
Performans Göstergelerine İlişkin Değerlendirmeler***					
İlgililik	Planın başlangıç döneminden itibaren pandemi koşulları nedeniyle iç ve dış çevrede ciddi değişiklikler meydana geldi. Bu değişiklikler tespitler ve ihtiyaçları öncelikle eğitim öğretim faaliyetlerini aksatmadan yürütme şeklinde ilerlediği için projelerden yapılan yayın ve özellikle kongre sunumlarının sayısı kısıtlanmıştır.				
Etkililik	Performans göstergesi değerlerine ulaşılmadı. Pandemi koşullarından dolayı ortaya çıkan belirsizlik giderildiği takdirde performans göstergesindeki hedefler güncellenebilir.				
Etkinlik	Performans gösterge değerlerine ulaşılırken öngörülmeleyen maliyetler ortaya çıkmadı.				
Sürdürülebilirlik	Performans göstergelerinin devam ettirilmesinde kurumsal, yasal, çevresel vb. unsurlar açısından en önemli riskler sosyoekonomik kısıtlamalar ve pandemi sürecidir.				

*Proje Koordinasyon Merkezi Koordinatörlüğü kapatılarak ÇOBİLTUM'a devredilmiştir.

Amaç (A1)	AR-GE, Yenilikçilik Faaliyetlerini Geliştirmek				
Hedef (H1.2)	Araştırma ve yenilikçilik ile ilgili alt yapı ve olanakları geliştirmek				
Performansı	$(100 \times 0,2) + (100 \times 0,2) + (100 \times 0,2) + (100 \times 0,2) + (100 \times 0,2) = \% 100$				
Hedefe İlişkin Sapmanın Nedeni*	Yılsonu için belirlenen hedeflere ulaşılmıştır.				
Hedefe İlişkin Alınacak Önlemler	Göstergeler için herhangi bir risk belirlenmemiştir.				
Sorumlu Birim	Kütüphane ve Dokümantasyon Başkanlığı				
Performans Göstergesi	Hedefe Etkisi (%)	Plan Dönemi Başlangıç Değeri **(A)	İzleme Dönemindeki Yılsonu Hedeflenen Değer (B)	İzleme Dönemindeki Gerçekleşme Değeri (C)	Performans (%) (C-A)/(B-A)
PG 1.2.1 Merkez Kütüphanedeki e-dergi sayısı	20	107.468	110.000	110.205	100

Performans Göstergelerine İlişkin Değerlendirmeler***					
İlgililik	Performans göstergesini etkileyecek iç ve dış bir engel bulunmamaktadır.				
Etkililik	Performans göstergesinde herhangi bir sapma gerçekleşmemiştir.				
Etkinlik	Performans göstergesinde, bütçe ödeneğindeki artış nedeniyle hedef aşılmıştır.				
Sürdürülebilirlik	Performans göstergesinde her geçen yıl bütçe ödeneğinde gerçekleşecek artış, hedefe daha kolay ulaşılmada ve aşılmasında etkili olacaktır.				
Performans Göstergesi	Hedefe Etkisi (%)	Plan Dönemi Başlangıç Değeri **(A)	İzleme Dönemindeki Yılsonu Hedeflenen Değer (B)	İzleme Dönemindeki Gerçekleşme Değeri (C)	Performans (%) (C-A)/(B-A)
PG 1.2.2 Merkez Kütüphanedeki e-kitap sayısı	20	255.475	260.000	300.232	100
Performans Göstergelerine İlişkin Değerlendirmeler***					
İlgililik	Performans göstergesini etkileyecek iç ve dış bir engel bulunmamaktadır.				
Etkililik	Performans göstergesinde herhangi bir sapma gerçekleşmemiştir.				
Etkinlik	Performans göstergesinde, bütçe ödeneğindeki artış nedeniyle hedef aşılmıştır.				
Sürdürülebilirlik	Performans göstergesinde her geçen yıl bütçe ödeneğinde gerçekleşecek artış, hedefe daha kolay ulaşılmada ve aşılmasında etkili olacaktır.				
Performans Göstergesi	Hedefe Etkisi (%)	Plan Dönemi Başlangıç Değeri **(A)	İzleme Dönemindeki Yılsonu Hedeflenen Değer (B)	İzleme Dönemindeki Gerçekleşme Değeri (C)	Performans (%) (C-A)/(B-A)
PG 1.2.3 Merkez Kütüphanedeki görme ve işitme engelliler için kaynak sayısı	20	5.470.079	5.577.500	5.627.264	100
Performans Göstergelerine İlişkin Değerlendirmeler***					
İlgililik	Performans göstergesini etkileyecek iç ve dış bir engel bulunmamaktadır.				
Etkililik	Performans göstergesinde herhangi bir sapma gerçekleşmemiştir.				
Etkinlik	Performans göstergesinde, bütçe ödeneğindeki artış nedeniyle hedef aşılmıştır.				
Sürdürülebilirlik	Performans göstergesinde her geçen yıl bütçe ödeneğinde gerçekleşecek artış, hedefe daha kolay ulaşılmada ve aşılmasında etkili olacaktır.				
Performans Göstergesi	Hedefe Etkisi (%)	Plan Dönemi Başlangıç Değeri **(A)	İzleme Dönemindeki Yılsonu Hedeflenen Değer (B)	İzleme Dönemindeki Gerçekleşme Değeri (C)	Performans (%) (C-A)/(B-A)

			Değer (B)		
PG 1.2.4 Teknoparkta yer alan dijital içerikli şirket sayısı	20	4	6	6	100
Performans Göstergelerine İlişkin Değerlendirmeler***					
İlgililik	Covid 19 pandemisi devam etmesine rağmen, izleme döneminde hedeflenen değere ulaşamamıştır.				
Etkililik	Performans göstergesi değerlerine ulaşılmıştır.				
Etkinlik	Performans göstergesi değerlerine ulaşılırken öngörülmeven maliyetler ortaya çıkmamıştır.				
Sürdürülebilirlik	Performans göstergelerinin devam ettirilmesinde kurumsal, yasal, çevresel vb. unsurlar açısından risk bulunmamaktadır.				
Performans Göstergesi	Hedefe Etkisi (%)	Plan Dönemi Başlangıç Değeri **(A)	İzleme Dönemindeki Yılsonu Hedeflenen Değer (B)	İzleme Dönemindeki Gerçekleşme Değeri (C)	Performans (%) (C-A)/(B-A)
PG 1.2.5 Dijital ve yenilikçi ulusal ve uluslararası proje sayısı	20	2	3	11	100
Performans Göstergelerine İlişkin Değerlendirmeler***					
İlgililik	Dış İlişkiler Koordinatörlüğü bünyesinde bulunan Erasmus Projeleri yıllara sari bir şekilde yürütülmektedir. Dolayısıyla Türkiye Ulusal Ajansı tarafından tabi tutduğumuz tüm performans kriterleri takvim yılı bazında değil proje dönemleri bazında gerçekleşmektedir. Söz konusu projelerin planlamaları ve yürütülmesi de yıllara sari bir şekilde ilerlemektedir. Türkiye Ulusal Ajansı ve Avrupa Komisyonu arasında imzalanması gereken 2021-2027 Erasmus dönemi anlaşmasının imzalanması 2021 Aralık ayında tamamlanmıştır. Dolayısıyla söz konusu projenin hibeleri tüm ülkedeki üniversitelere tahsis edilmesi yılsonunda gerçekleşmiştir. Öğrencilerin hibe konusunda başka üniversitelerde olduğu gibi mağdur edilmemesi adına güz dönemi için daha az öğrenci seçilerek seçilen öğrencilerin hibelerinde herhangi bir aksama olmaması sağlanmış ve Üniversitemizin hak ettiği hibenin hesaba yatırılması beklenmiştir				
Etkililik	Hedeflere ulaşılmıştır.				
Etkinlik	Performans göstergesi değerlerine ulaşılırken öngörülmeven maliyetler ortaya çıkmamıştır.				
Sürdürülebilirlik	Performans göstergelerinin devam ettirilmesinde kurumsal, yasal, çevresel vb. unsurlar açısından risk bulunmamaktadır.				
Amaç (A1)	AR-GE, Yenilikçilik Faaliyetlerini Geliştirmek				

Hedef (H1.3)	Katma değer yaratan bilimsel, girişimci ve yenilikçi çıktıları artırmak				
Performansı	$(1,33 \times 20) + (1 \times 20) + (-14,6 \times 20) + (0,5 \times 20) + (-0,5 \times 20) = \% -2,45$				
Hedefe İlişkin Sapmanın Nedeni*	2021 başlangıç bütçesinin enflasyon nedeniyle beklenenin çok üzerinde olması ve bütçe içerisindeki personel giderlerinin payının yüksek olması				
Hedefe İlişkin Alınacak Önlemler	Diğer üniversiteler ve kamu idareleriyle işbirliği gerçekleştirilerek bütçe dışı gelirlerin ve Ar-Ge ye harcanan tutar artırılmalıdır				
Sorumlu Birim	ÇOBİLTUM				
Performans Göstergesi	Hedefe Etkisi (%)	Plan Dönemi Başlangıç Değeri **(A)	İzleme Dönemindeki Yılsonu Hedeflenen Değer (B)	İzleme Dönemindeki Gerçekleşme Değeri (C)	Performans (%) (C-A)/(B-A)
PG 1.3.1 Ulusal ve uluslararası patent belge sayısı	20	3	6	7	1,33
Performans Göstergelerine İlişkin Değerlendirmeler***					
İlgililik	Performans göstergesini etkileyecek iç ve dış bir engel bulunmamaktadır.				
Etkililik	Performans göstergesinde herhangi bir sapma gerçekleşmemiştir.				
Etkinlik	Maliyetlerde herhangi bir artış gerçekleşmemiştir.				
Sürdürülebilirlik	Performans göstergesinde her geçen yıl bütçe ödeneğinde gerçekleşecek artış, hedefe daha kolay ulaşılmasında ve aşılmasında etkili olacaktır.				
Performans Göstergesi	Hedefe Etkisi (%)	Plan Dönemi Başlangıç Değeri **(A)	İzleme Dönemindeki Yılsonu Hedeflenen Değer (B)	İzleme Dönemindeki Gerçekleşme Değeri (C)	Performans (%) (C-A)/(B-A)
PG 1.3.2 Patent, faydalı model, buluş, endüstriyel tasarım belge sayısı	20	1	2	2	1
Performans Göstergelerine İlişkin Değerlendirmeler***					
İlgililik	Performans göstergesini etkileyecek iç ve dış bir engel bulunmamaktadır.				
Etkililik	Yılsonu Performans hedefi yakalanmıştır. Patent sayısı bir üst göstergede yer aldığından gösterge isminin değişmesi yararlı olacaktır.				
Etkinlik	Maliyetlerde herhangi bir artış gerçekleşmemiştir.				
Sürdürülebilirlik	Performans göstergesinde her geçen yıl bütçe ödeneğinde gerçekleşecek artış, hedefe daha kolay ulaşılmasında ve aşılmasında etkili olacaktır.				
Performans Göstergesi	Hedefe Etkisi (%)	Plan Dönemi Başlangıç Değeri **(A)	İzleme Dönemindeki Yılsonu Hedeflenen Değer (B)	İzleme Dönemindeki Gerçekleşme Değeri (C)	Performans (%) (C-A)/(B-A)

			Değer (B)	Değeri (C)	
PG 1.3.3 AR-GE'ye harcanan bütçenin toplam bütçeye oranı (%)	20	3,70	3,75	0,05	-14,6
Performans Göstergelerine İlişkin Değerlendirmeler***					
İlgililik	Planının başlangıç döneminden itibaren pandemi koşulları nedeniyle dünya çapında bir enflasyonist artış meydana gelmiştir.				
Etkililik	2021 başlangıç bütçesinin enflasyon nedeniyle beklenenin çok üzerinde olması ve bütçe içerisindeki personel giderlerinin payının yüksek olması hedeflenen değerlere ulaşılmasını engellemiştir. Bu nedenle hedeflenen göstergelerde revize ihtiyacı doğmuştur.				
Etkinlik	Maliyetlerde ciddi artış olmasına karşın ar-ge ye yapılan yatırımlar bütçe ödenekleri çerçevesinde kısıtlı kalmıştır. Diğer üniversiteler ve kamu idareleriyle işbirliği gerçekleştirilerek bütçe dışı gelirlerin ve Ar-Ge ye harcanan tutarın artırılması gerekmektedir.				
Sürdürülebilirlik	Bütçe dışı gelirler getirecek projelerin hayata geçirilmesi uzun süre aldığından kısa dönemde sürdürülebilir değildir. İlgili kurum ve kuruluşlarla istenilen işbirliği gerçekleştirilemeyebilir. Üst yönetimin düzeyinde risklerin yönetilmesi gerekmektedir.				
Performans Göstergesi	Hedefe Etkisi (%)	Plan Dönemi Başlangıç Değeri **(A)	İzleme Dönemindeki Yıllık Hedeflenen Değer (B)	İzleme Dönemindeki Gerçekleşme Değeri (C)	Performans (%) (C-A)/(B-A)
PG 1.3.4 Öğretim elemanlarının sanayi ile yaptığı proje (yenilikçi ürün) sayısı	20	5	7	6	0,5
Performans Göstergelerine İlişkin Değerlendirmeler***					
İlgililik	Planın başlangıç döneminden itibaren pandemi koşulları nedeniyle iç ve dış çevrede ciddi değişiklikler meydana geldi. Bu değişiklikler tespitler ve ihtiyaçları öncelikle eğitim öğretim faaliyetlerini aksatmadan yürütme şeklinde ilerlediği için sanayi işbirlikleri kısıtlanmıştır.				
Etkililik	Performans göstergesi değerlerine ulaşılmadı. Pandemi koşullarından dolayı ortaya çıkan belirsizlik giderildiği takdirde performans göstergesindeki hedefler güncellenebilir.				
Etkinlik	Performans gösterge değerlerine ulaşılırken öngörülemeyen maliyetler ortaya çıkmadı.				
Sürdürülebilirlik	Performans göstergelerinin devam ettirilmesinde kurumsal, yasal, çevresel vb. unsurlar açısından en önemli riskler sosyoekonomik kısıtlamalar ve pandemi sürecidir.				
Performans Göstergesi	Hedefe Etkisi (%)	Plan Dönemi Başlangıç Değeri **(A)	İzleme Dönemindeki Yıllık Hedeflenen Değer (B)	İzleme Dönemindeki Gerçekleşme Değeri (C)	Performans (%) (C-A)/(B-A)

PG 1.3.5 Öğretim Üyelerinin Teknopark veya Kuluçka Merkezindeki firma sayısı	20	20	22	19	-0,5
Performans Göstergelerine İlişkin Değerlendirmeler***					
İlgililik	Hedeflenen değere ulaşılmıştır.				
Etkililik	İzleme dönemi içerisinde öğretim elemanlarına ait 22, öğretim üyelerine ait şirket sayısı 19 olarak gerçekleşmiştir.				
Etkinlik	Performans göstergesi değerlerine ulaşılırken öngörülmeleyen maliyetler ortaya çıkmamıştır.				
Sürdürülebilirlik	Performans göstergelerinin devam ettirilmesinde kurumsal, yasal, çevresel vb. unsurlar açısından risk bulunmamaktadır.				

Amaç (A2)	Eğitim ve Öğretim Faaliyetlerinin Kalitesini Artırmak				
Hedef (H2.1)	Eğitim-öğretim faaliyetlerini geliştirmek				
Performansı	$(94 \times 0,3) + (0 \times 0,35) + (100 \times 0,35) = \% 63,2$				
Hedefe İlişkin Sapmanın Nedeni*	Hedef büyük çoğunlukla yakalanmış olsa da Pandemi nedeni ile yaşanan öğrenci değişikliği programlarında yaşanan kısıtlamalar hedeften saptmaya neden olmuştur.				
Hedefe İlişkin Alınacak Önlemler	Pandemi dönemine ilişkin kısıtlamaların birçok ülkede gevşetilmesi/ kaldırılması ile birlikte hedefin tekrar yakalanacağı düşünülmektedir. Bu nedenle herhangi bir önlem almaya gerek duyulmamaktadır.				
Sorumlu Birim	Öğrenci İşleri Daire Başkanlığı				
Performans Göstergesi	Hedefe Etkisi (%)	Plan Dönemi Başlangıç Değeri **(A)	İzleme Dönemindeki Yılsonu Hedeflenen Değer (B)	İzleme Dönemindeki Gerçekleşme Değeri (C)	Performans (%) (C-A)/(B-A)
PG 2.1.1 Lisansüstü (yüksek lisans ve doktora) öğrenci sayısı	30	5000	5500	5471	94
Performans Göstergelerine İlişkin Değerlendirmeler***					
İlgililik	Pandemi nedeniyle örgün eğitime devam eden öğrenci sayısı azaldığından yılsonu hedefi yakalamamıştır.				
Etkililik	Başlangıç değerine göre artış kaydedilse de hedeflenen yılsonu değerine ulaşamamıştır.				
Etkinlik	Hedefe ulaşılırken öngörülmeleyen maliyetler ortaya çıkmamıştır.				
Sürdürülebilirlik	Performans göstergelerinin devam ettirilmesinde kurumsal, yasal, çevresel vb. unsurlar açısından riskler bulunmamaktadır.				

Performans Göstergesi	Hedefe Etkisi (%)	Plan Dönemi Başlangıç Değeri **(A)	İzleme Dönemindeki Yıllık Hedeflenen Değer (B)	İzleme Dönemindeki Gerçekleşme Değeri (C)	Performans (%) (C-A)/(B-A)
PG 2.1.2 Erasmus, Mevlana, Farabi gibi değişim programlarından faydalanan öğrenci sayısı	35	189	189	99	0
Performans Göstergelerine İlişkin Değerlendirmeler***					
İlgililik	Covid 19 Pandemisi nedeni ile öğrenci değişim programları durdurulmuş bu nedenle hedeflenen değerlere ilişkin bir artışa ihtiyaç bulunmaktadır.				
Etkililik	Pandemi nedeniyle değişim programları kontenjanları düşürülmüştür bu nedenle hedeflenen sayıya ulaşamamıştır.				
Etkinlik	Maliyetlerle herhangi bir ihtiyaç doğmamıştır.				
Sürdürülebilirlik	Performans göstergelerinin devam ettirilmesinde kurumsal, yasal, çevresel vb. unsurlar açısından riskler bulunmamaktadır.				
Performans Göstergesi	Hedefe Etkisi (%)	Plan Dönemi Başlangıç Değeri **(A)	İzleme Dönemindeki Yıllık Hedeflenen Değer (B)	İzleme Dönemindeki Gerçekleşme Değeri (C)	Performans (%) (C-A)/(B-A)
PG 2.1.3 Yurtdışı stajlardan faydalanan öğrenci sayısı	35	16	19	22	100
Performans Göstergelerine İlişkin Değerlendirmeler***					
İlgililik	Hedeflenen değere ulaşılmıştır.				
Etkililik	Hedefe ulaşıldığı için herhangi bir güncelleme ihtiyacı bulunmamaktadır.				
Etkinlik	Maliyetlerle herhangi bir ihtiyaç doğmamıştır.				
Sürdürülebilirlik	Performans göstergelerinin devam ettirilmesinde kurumsal, yasal, çevresel vb. unsurlar açısından riskler bulunmamaktadır.				

Amaç (A2)	Eğitim ve Öğretim Faaliyetlerinin Kalitesini Artırmak
Hedef (H2.2)	Eğitim-öğretim programlarının altyapısını geliştirmek
Performansı	$(33 \times 0,2) + (0 \times 0,2) + (100 \times 0,2) + (0 \times 0,2) + (100 \times 0,2) = \%47$
Hedefe İlişkin Sapmanın Nedeni*	Bağımsız akreditasyon kuruluşlarınca gerçekleştirilen program değerlendirme ve izleme süreçlerinin uzun sürmesi ve ilgili süreçlerin COVID-19 pandemisi nedeniyle sekteye uğramıştır.

Hedefe İlişkin Alınacak Önlemler	Başvurusu daha önce yapılmış v program akreditasyon süreçlerinin değerlendirilmesi başvurular bağımsız akreditasyon kuruluşlarınca devam etmekte olduğundan ve ilgili süreçlerin COVID-19 pandemisi nedeniyle sekteye uğramış olması nedeniyle alınabilecek ekstra bir önlem bulunmamaktadır. Ancak daha fazla programın akreditasyona başvurusunun teşvik edilmesine yönelik önlemler alınabilir. Program akreditasyonuna yönelik ayrılan harcama bütçesi arttırılabilir.				
Sorumlu Birim	Öğrenci İşleri Daire Başkanlığı				
Performans Göstergesi	Hedefe Etkisi (%)	Plan Dönemi Başlangıç Değeri **(A)	İzleme Dönemindeki Yılsonu Hedeflenen Değer (B)	İzleme Dönemindeki Gerçekleşme Değeri (C)	Performans (%) (C-A)/(B-A)
PG 2.2.1 Akredite edilen program sayısı	20	5	8	6	33
Performans Göstergelerine İlişkin Değerlendirmeler***					
İlgililik	Planın başlangıç döneminden itibaren iç çevrede önemli değişiklikler meydana gelmemekle birlikte dış çevre bağlamında COVID 19 pandemisi devam etmektedir.				
Etkililik	Aralık 2021 itibariyle hedeflenen performans göstergesine ulaşılamamıştır. Hedef göstergelerde değişiklik yapılmasına gerek görülmemektedir.				
Etkinlik	Performans gösterge değerlerine ulaşılırken öngörülemeyen maliyetler ortaya çıkmamıştır. Ancak bağımsız değerlendirme kuruluşlarının hizmet ücretlerinde artış olması durumu ve daha fazla programın ilgili süreçlerden yararlanmasının sağlanabilmesi için ileriki izleme dönemlerinde öngörülmemen sorunlar çıkmaması için Program akreditasyonuna yönelik ayrılan harcama bütçesi arttırılabilir. İlgili performans göstergesinin izlenmesi ile On Birinci Kalkınma Planında yer alan 484.1. Maddesine olumlu yönde katkı sağlanmıştır.				
Sürdürülebilirlik	Performans göstergelerinin devam ettirilmesinde kurumsal, yasal, çevresel vb. unsurlar açısından riskler bulunmamaktadır.				
Performans Göstergesi	Hedefe Etkisi (%)	Plan Dönemi Başlangıç Değeri **(A)	İzleme Dönemindeki Yılsonu Hedeflenen Değer (B)	İzleme Dönemindeki Gerçekleşme Değeri (C)	Performans (%) (C-A)/(B-A)
PG 2.2.2 Lisansüstü (yüksek lisans ve doktora) program sayısı	20	240	245	234	0
Performans Göstergelerine İlişkin Değerlendirmeler***					
İlgililik	Planın başlangıç döneminden itibaren iç çevrede önemli değişiklikler meydana gelmemekle birlikte dış çevre bağlamında COVID 19 pandemisi devam etmektedir.				
Etkililik	Dönemler itibariyle program sayıları değişmektedir. Geçen yıla itibaren program sayısında artış olsa da hedeflenen değere ulaşılamamıştır. Gösterge değerlerinde güncellemeye ihtiyaç yoktur.				
Etkinlik	Maliyetlerle herhangi bir ihtiyaç doğmamıştır.				

Sürdürülebilirlik	Performans göstergelerinin devam ettirilmesinde kurumsal, yasal, çevresel vb. unsurlar açısından riskler bulunmamaktadır.				
Performans Göstergesi	Hedefe Etkisi (%)	Plan Dönemi Başlangıç Değeri **(A)	İzleme Dönemindeki Yıllık Hedeflenen Değer (B)	İzleme Dönemindeki Gerçekleşme Değeri (C)	Performans (%) (C-A)/(B-A)
PG 2.2.3 Uzaktan eğitim merkezi üzerinden verilebilen ders sayısı	20	80	100	114	100
Performans Göstergelerine İlişkin Değerlendirmeler***					
İlgililik	Planın başlangıç döneminde açık olan 7 adet uzaktan öğretim tezsiz yüksek lisans programı bulunmaktaydı. Plan dönemi içerisinde farklı birimlerden gelen uzaktan öğretim tezsiz yüksek lisans programı açma taleplerinin sayısı arttı. Bu durum Hazırlık Aşamalarını İçeren Eğitici Seminer sayısını da arttırdı. Ayrıca açılması planlanan program sayısının artması nedeniyle sistem altyapısı geliştirildi.				
Etkililik	Performans göstergesi değerlerine ulaşıldı. Performans göstergesine ulaşma düzeyiyle tespit edilen ihtiyaçlar karşılandı. Açılan yeni programlar sayesinde uzaktan eğitim merkezi üzerinden verilebilen ders sayısının artması ile Üniversitemiz 2021-2025 Stratejik Planının amaç ve hedeflerinin gerçekleştirilmesine katkı sağladı.				
Etkinlik	Performans gösterge değerlerine ulaşılırken planlanan şekilde sistem altyapısı geliştirildi.				
Sürdürülebilirlik	Performans göstergelerinin devam ettirilmesi halinde, sistem altyapısının daha fazla geliştirilmesi ve dolayısıyla bu geliştirme için daha fazla bütçe ayrılması gerekecektir. Ayrıca yeni açılacak programların kabulünde, eş değer programların varlığı, programın talep potansiyeli ve öğretim elemanlarının yeterlilikleri göz önünde bulundurulmalı ve bu doğrultuda yeni uzaktan öğretim tezsiz yüksek lisans programları açılmalıdır				
Performans Göstergesi	Hedefe Etkisi (%)	Plan Dönemi Başlangıç Değeri **(A)	İzleme Dönemindeki Yıllık Hedeflenen Değer (B)	İzleme Dönemindeki Gerçekleşme Değeri (C)	Performans (%) (C-A)/(B-A)
PG 2.2.4 Programların ikili iş birliği anlaşma sayısı	20	194	195	89	0
Performans Göstergelerine İlişkin Değerlendirmeler***					
İlgililik	Planın başlangıç döneminden itibaren iç ve dış çevrede ciddi değişiklikler meydana gelmemiştir.				
Etkililik	2021-2027 Erasmus Dönemi başlangıcı olması sebebiyle geçmişte yapılan tüm anlaşmalar tamamlanmış ve yeni anlaşmalar yapılması gerekmiştir. Yıllık itibari ile anlaşmaların yenilenmesi devam etmektedir				
Etkinlik	Hedefe ulaşılırken öngörülme maliyetler ortaya çıkmamıştır.				
Sürdürülebilirlik	Performans göstergelerinin devam ettirilmesinde kurumsal, yasal, çevresel vb. unsurlar açısından riskler bulunmamaktadır.				

Performans Göstergesi	Hedefe Etkisi (%)	Plan Dönemi Başlangıç Değeri **(A)	İzleme Dönemindeki Yıllık Hedeflenen Değer (B)	İzleme Dönemindeki Gerçekleşme Değeri (C)	Performans (%) (C-A)/(B-A)
PG 2.2.5 7+1 ve 3+1 sektörde bir dönem programına geçen bölüm sayısı	20	5	8	12	100
Performans Göstergelerine İlişkin Değerlendirmeler***					
İlgililik	Planın başlangıç döneminden itibaren İç ve dış çevrede ciddi değişiklikler meydana gelmemiştir.				
Etkililik	Hedeflenen değere ulaşılmıştır.				
Etkinlik	Hedefe ulaşılırken öngörülme yen maliyetler ortaya çıkmamıştır.				
Sürdürülebilirlik	Performans göstergelerinin devam ettirilmesinde kurumsal, yasal, çevresel vb. unsurlar açısından riskler bulunmamaktadır.				

Amaç (A2)	Eğitim ve Öğretim Faaliyetlerinin Kalitesini Artırmak				
Hedef (H2.3)	Öğretim elemanlarının eğitici ve öğretici niteliklerini geliştirmek				
Performansı	$(100 \times 0,2) + (100 \times 0,2) + (40 \times 0,2) + (0 \times 0,2) + (0 \times 20) = \% 48$				
Hedefe İlişkin Sapmanın Nedeni*	Genel olarak hedeflere yaklaşılmıştır ancak pandemi nedeni ile öğretim elemanı değişim programlarından yararlananların sayısında düşüş yaşanmıştır.				
Hedefe İlişkin Alınacak Önlemler	Pandemi dönemi ile birlikte hedeflerin tekrar yakalanacağı düşünüldüğünden herhangi bir tedbir öngörülmemiştir.				
Sorumlu Birim	ÇOBİLTUM				
Performans Göstergesi	Hedefe Etkisi (%)	Plan Dönemi Başlangıç Değeri **(A)	İzleme Dönemindeki Yıllık Hedeflenen Değer (B)	İzleme Dönemindeki Gerçekleşme Değeri (C)	Performans (%) (C-A)/(B-A)
PG 2.3.1 Öğretim elemanları için hazırlanan destek eğitim sayısı	20	5	8	17	100
Performans Göstergelerine İlişkin Değerlendirmeler***					
İlgililik	Planın başlangıç döneminden itibaren İç ve dış çevrede ciddi değişiklikler meydana gelmemiştir.				

Etkililik	Hedeflenen değere ulaşılmıştır.				
Etkinlik	Hedefe ulaşılırken öngörülmeven maliyetler ortaya çıkmamıştır.				
Sürdürülebilirlik	Performans göstergelerinin devam ettirilmesinde kurumsal, yasal, çevresel vb. unsurlar açısından riskler bulunmamaktadır.				
Performans Göstergesi	Hedefe Etkisi (%)	Plan Dönemi Başlangıç Değeri ** (A)	İzleme Dönemindeki Yılsonu Hedeflenen Değer (B)	İzleme Dönemindeki Gerçekleşme Değeri (C)	Performans (%) (C-A)/(B-A)
PG 2.3.2 Uzaktan Eğitim modeli için hazırlık aşamalarını içeren eğitici seminer sayısı	20	5	7	15	100
Performans Göstergelerine İlişkin Değerlendirmeler***					
İlgililik	Planın başlangıç döneminden itibaren İç ve dış çevrede ciddi değişiklikler meydana gelmemiştir.				
Etkililik	Hedeflenen değere ulaşılmıştır.				
Etkinlik	Hedefe ulaşılırken öngörülmeven maliyetler ortaya çıkmamıştır.				
Sürdürülebilirlik	Performans göstergelerinin devam ettirilmesinde kurumsal, yasal, çevresel vb. unsurlar açısından riskler bulunmamaktadır.				
Performans Göstergesi	Hedefe Etkisi (%)	Plan Dönemi Başlangıç Değeri ** (A)	İzleme Dönemindeki Yılsonu Hedeflenen Değer (B)	İzleme Dönemindeki Gerçekleşme Değeri (C)	Performans (%) (C-A)/(B-A)
PG 2.3.3 Araştırma amaçlı yurtdışına giden öğretim elemanı sayısı	20	40	50	44	40
Performans Göstergelerine İlişkin Değerlendirmeler***					
İlgililik	Planın başlangıcından itibaren Dünyada ciddi bir pandemi süreci gerçekleşmiş personel programları pandemi koşullarında kısıtlanmıştır.				
Etkililik	Hedeflenen değere ulaşılamamıştır. Pandemi dönemine bağlı olarak hedeflenen değerlerin gelecek yıllar için yakalanması beklenmektedir.				
Etkinlik	Hedefe ulaşılırken öngörülmeven maliyetler ortaya çıkmamıştır.				
Sürdürülebilirlik	Performans göstergelerinin devam ettirilmesinde kurumsal, yasal, çevresel vb. unsurlar açısından riskler bulunmamaktadır.				
Performans Göstergesi	Hedefe Etkisi (%)	Plan Dönemi Başlangıç Değeri ** (A)	İzleme Dönemindeki Yılsonu Hedeflenen Değer (B)	İzleme Dönemindeki Gerçekleşme Değeri (C)	Performans (%) (C-A)/(B-A)

			Değer (B)	Değeri (C)	
PG 2.3.4 Erasmus, Mevlana gibi değişim programlarından faydalanan öğretim elemanı sayısı	20	40	40	2	0
Performans Göstergelerine İlişkin Değerlendirmeler***					
İlgililik	Planın başlangıcından itibaren Dünyada ciddi bir pandemi süreci gerçekleşmiş personel hareketliliği programları durdurulmuştur.				
Etkililik	Dış İlişkiler Koordinatörlüğü bünyesinde bulunan Erasmus Projeleri yıllara sari bir şekilde yürütülmektedir. Dolayısıyla Türkiye Ulusal Ajansı tarafından tabi tutduğumuz tüm performans kriterleri takvim yılı bazında değil proje dönemleri bazında gerçekleşmektedir. Söz konusu projelerin planlamaları ve yürütülmesi de yıllara sari bir şekilde ilerlemektedir. Küresel pandemi koşullarında 2021 de 7 gün süren personel hareketliliği gerçekleştirilememiştir. Ancak Erasmus projemizin bitiş tarihine kadar bütçe doğrultusunda personel hareketliliği gerçekleştirebilmek için gerekli seçim süreci tamamlanmış ve hareketlilikler başlamıştır.				
Etkinlik	Performans göstergesi değerlerine ulaşılırken öngörülmeven maliyetler ortaya çıkmamıştır.				
Sürdürülebilirlik	Performans göstergelerinin devam ettirilmesinde kurumsal, yasal, çevresel vb. unsurlar açısından risk bulunmamaktadır.				
Performans Göstergesi	Hedefe Etkisi (%)	Plan Dönemi Başlangıç Değeri **(A)	İzleme Dönemindeki Yılsonu Hedeflenen Değer (B)	İzleme Dönemindeki Gerçekleşme Değeri (C)	Performans (%) (C-A)/(B-A)
PG 2.3.5 TÜBİTAK 2244 Sanayi Programı öğrenci sayısı	20	0	0	0	0
Performans Göstergelerine İlişkin Değerlendirmeler***					
İlgililik	Planın başlangıç döneminden itibaren İç ve dış çevrede ciddi değişiklikler meydana gelmemiştir.				
Etkililik	2023 yılı hedefleri kapsamında ilgili kurum ve kuruluşlarla yapılacak olan işbirliği kapsamında belirlenen gösterge için 2021 yılında hedef belirlenmemiştir.				
Etkinlik	Hedefe ulaşılırken öngörülmeven maliyetler ortaya çıkmamıştır.				
Sürdürülebilirlik	Performans göstergelerinin devam ettirilmesinde kurumsal, yasal, çevresel vb. unsurlar açısından riskler bulunmamaktadır.				

Amaç (A2)	Eğitim ve Öğretim Faaliyetlerinin Kalitesini Artırmak
------------------	--

Hedef (H2.4)	Öğrencilerin öğrenme istek, kapasite ve memnuniyetlerini geliştirmek				
Performansı	$(0 \times 0,2) + (100 \times 0,15) + (0 \times 0,15) + (0 \times 0,2) + (100 \times 0,15) + (0 \times 0,15) = \% 30$				
Hedefe İlişkin Sapmanın Nedeni*	-Teknopark ve TTO projelerine katılan öğrencilerin yeterli sayıda olmaması -Öğrencilerin zorunlu olmayan online derslere az rağbet etmeleri				
Hedefe İlişkin Alınacak Önlemler	- Teknopark ve TTO projelerine öğrenci katılımın sağlanması için teşviklerin artırılması - Öğrencilere ulaşabilecek faaliyetlerin çeşitlendirilmesi -Kariyer Merkezinde görev alan personelin iş yükünün azaltılması				
Sorumlu Birim	Öğrenci İşleri Daire Başkanlığı				
Performans Göstergesi	Hedefe Etkisi (%)	Plan Dönemi Başlangıç Değeri ** (A)	İzleme Dönemindeki Yılsonu Hedeflenen Değer (B)	İzleme Dönemindeki Gerçekleşme Değeri (C)	Performans (%) (C-A)/(B-A)
PG 2.4.1 Teknopark ve Teknoloji Transfer Ofisi Projelerine katılan öğrenci sayısı	20	80	100	41	0
Performans Göstergelerine İlişkin Değerlendirmeler***					
İlgililik	Performans göstergesinde ifade edilen şekli ile, değerler hesaplanırken teknopark firmalarınca yürütülen projelerde görev alan öğrenciler baz alındığında, hedeflenen değerde güncelleme ihtiyacı doğmuştur.				
Etkililik	Performans göstergesi değerlerine ulaşamamıştır. Bu durum performans göstergesinde ifade edilen şekli ile değerler hesaplanırken teknopark firmalarınca yürütülen projelerde görev alan öğrenciler baz alındığında, hedeflenen değerde güncelleme ihtiyacı doğmuştur. Ocak 2022 tarihinde tarafımızca güncellenen veriler doğrultusunda 2022 yıl sonu itibariyle hedef 50, 2023 yılsonu için 60 ve 2024 yılsonu için 60 olarak belirlenmiştir.				
Etkinlik	Performans göstergesi değerlerine ulaşılırken öngörülmeleyen maliyetler ortaya çıkmamıştır.				
Sürdürülebilirlik	Performans göstergelerinin devam ettirilmesinde kurumsal, yasal, çevresel vb. unsurlar açısından risk bulunmamaktadır.				
Performans Göstergesi	Hedefe Etkisi (%)	Plan Dönemi Başlangıç Değeri ** (A)	İzleme Dönemindeki Yılsonu Hedeflenen Değer (B)	İzleme Dönemindeki Gerçekleşme Değeri (C)	Performans (%) (C-A)/(B-A)
PG 2.4.2 Yabancı dilde eğitim veren program sayısı	15	7	8	8	100
Performans Göstergelerine İlişkin Değerlendirmeler***					
İlgililik	Planın başlangıç döneminden itibaren iç ve dış çevrede ciddi değişiklikler meydana gelmemiştir.				

Etkililik	Hedeflenen değere ulaşılmıştır.				
Etkinlik	Hedefe ulaşılırken öngörülmeleyen maliyetler ortaya çıkmamıştır.				
Sürdürülebilirlik	Performans göstergelerinin devam ettirilmesinde kurumsal, yasal, çevresel vb. unsurlar açısından riskler bulunmamaktadır.				
Performans Göstergesi	Hedefe Etkisi (%)	Plan Dönemi Başlangıç Değeri ** (A)	İzleme Dönemindeki Yılsonu Hedeflenen Değer (B)	İzleme Dönemindeki Gerçekleşme Değeri (C)	Performans (%) (C-A)/(B-A)
PG 2.4.3 Öğretim üyesi başına düşen öğrenci sayısı	15	24	23	24	0
Performans Göstergelerine İlişkin Değerlendirmeler***					
İlgililik	Planın başlangıç döneminden itibaren iç ve dış çevrede ciddi değişiklikler meydana gelmemiştir.				
Etkililik	Hedeflenen değere ulaşılammıştır. Öğrenci sayısı ve öğretim üyesi sayısının artmasına rağmen beklenen artış yakalanamamıştır.				
Etkinlik	Hedefe ulaşılırken öngörülmeleyen maliyetler ortaya çıkmamıştır.				
Sürdürülebilirlik	Performans göstergelerinin devam ettirilmesinde kurumsal, yasal, çevresel vb. unsurlar açısından riskler bulunmamaktadır.				
Performans Göstergesi	Hedefe Etkisi (%)	Plan Dönemi Başlangıç Değeri ** (A)	İzleme Dönemindeki Yılsonu Hedeflenen Değer (B)	İzleme Dönemindeki Gerçekleşme Değeri (C)	Performans (%) (C-A)/(B-A)
PG 2.4.4 Yan dal ve çift ana dal program sayısı	20	30	31	24	0
Performans Göstergelerine İlişkin Değerlendirmeler***					
İlgililik	Pandemi nedeniyle örgün eğitime devam eden öğrenci sayısı azaldığından yılsonu hedefi yakalamamıştır.				
Etkililik	Başlangıç değerine göre artış kaydedilse de hedeflenen yılsonu değerine ulaşılammıştır.				
Etkinlik	Hedefe ulaşılırken öngörülmeleyen maliyetler ortaya çıkmamıştır.				
Sürdürülebilirlik	Performans göstergelerinin devam ettirilmesinde kurumsal, yasal, çevresel vb. unsurlar açısından riskler bulunmamaktadır.				
Performans Göstergesi	Hedefe Etkisi (%)	Plan Dönemi Başlangıç Değeri ** (A)	İzleme Dönemindeki Yılsonu Hedeflenen Değer (B)	İzleme Dönemindeki Gerçekleşme Değeri (C)	Performans (%) (C-A)/(B-A)

PG 2.4.5 Uzaktan eğitimde canlı olarak verilen ders sayısı	15	607	670	4600	100
Performans Göstergelerine İlişkin Değerlendirmeler***					
İlgililik	Pandemi nedeniyle eğitim online olarak sürdürülmüş ve bu da gösterge sayısında ciddi artışa neden olmuştur.				
Etkililik	Hedeflenen değere ulaşılmıştır.				
Etkinlik	Hedefe ulaşılırken öngörülmeven maliyetler ortaya çıkmamıştır.				
Sürdürülebilirlik	Performans göstergelerinin devam ettirilmesinde kurumsal, yasal, çevresel vb. unsurlar açısından riskler bulunmamaktadır.				
Performans Göstergesi	Hedefe Etkisi (%)	Plan Dönemi Başlangıç Değeri ** (A)	İzleme Dönemindeki Yılsonu Hedeflenen Değer (B)	İzleme Dönemindeki Gerçekleşme Değeri (C)	Performans (%) (C-A)/(B-A)
PG 2.4.6 Kariyer Merkezi çalışmaları kapsamında öğrencilere yönelik gerçekleştirilen faaliyet sayısı	15	5	10	3	0
Performans Göstergelerine İlişkin Değerlendirmeler***					
İlgililik	Karma eğitimle geçen dönemde, öğrencilerimiz açısından sanki artık okul tamamen açıldı şeklindeki algı, aynı dönemde verilen online-uzaktan eğitimin yeterince ciddiye alınmamasına sebep olmuş, bu süreçte mevcut zorunlu dersler dışında hem herhangi bir fazladan yüz yüze/online etkinliğe rağbet edilmemiş; 1,5 yıl uzaktan çalıştıktan sonra yüz yüze faaliyetlerde fazlaca evrak işine boğulan akademik birimlerin de ayrıca bir organizasyon gerçekleştirme kabiliyetleri azalmıştır.				
Etkililik	Hedefe kısmen ulaşamadı. Gelecek dönem gösterge hedef miktarı küçülme bile genişletilerek, özellikle kariyer planlama dersi kapsamında gerçekleştirilebilecek faaliyetler bu gösterge kapsamına dahil edilmelidir.				
Etkinlik	Yukarıda belirtilen gerekçeler ışığında, kariyer merkezi ile işbirliği içerisinde gerçekleştirilebilecek ders içindeki ancak tüm bölüm ya da akademik birim öğrencilerinin katılımına açık faaliyetler bu kapsama alınmalı, hedefler bu doğrultuda revize edilmelidir.				
Sürdürülebilirlik	Kariyer merkezinin öğrencilere yönelik kariyer faaliyetleri, birim bazlı olanlar ve olmayanlar olarak ayrılmalı, birim bazlı olanlar için akademik birimlere hedefler konuşmalı ve gerçekleştirebilmeleri için, ilgi başta olmak üzere gerekli kaynak tahsis edilmeli; kariyer merkezinin ise mevcut gayretleri dışında yine üniversitemiz hedefleri doğrultusunda başka birimlere dayalı olmayan kendi içinde sürdürebildiği faaliyetler planlaması (kariyer danışmanlığı, iş-staj ilan ve başvuru yönetimi, rehberlik hizmetleri, kişisel gelişim eğitimleri vb.) için kadrosu genişletilerek imkanlar sunulmalı, buna göre yapılanması geliştirilerek misyonu da güncellenmelidir.				

Amaç (A3)	Toplum ve Çevre Yararına Hizmetleri Geliştirmek
------------------	--

Hedef (H3.1)	Topluma yönelik hizmetlerin niceliği ve kalitesini geliştirmek				
Performansı	$(100 \times 25) + (100 \times 25) + (100 \times 25) + (100 \times 25) = \% 100$				
Hedefe İlişkin Sapmanın Nedeni*	Belirlenen hedefler yakalanmıştır.				
Hedefe İlişkin Alınacak Önlemler	Herhangi bir tedbir uygulamaya gerek yoktur.				
Sorumlu Birim	-Sağlık Uygulama ve Araştırma Hastanesi -Sürekli Eğitim Merkezi -Uzaktan Eğitim Merkezi				
Performans Göstergesi	Hedefe Etkisi (%)	Plan Dönemi Başlangıç Değeri **(A)	İzleme Dönemindeki Yılsonu Hedeflenen Değer (B)	İzleme Dönemindeki Gerçekleşme Değeri (C)	Performans (%) (C-A)/(B-A)
PG 3.1.1 Sürekli Eğitim Merkezi (SEM) ve Uzaktan Eğitim Merkezi (UZEM) ve Girişimcilik Uygulama ve Araştırma Merkezi tarafından mesleki eğitime yönelik verilen sertifika sayısı	25	11	16	1198	100
Performans Göstergelerine İlişkin Değerlendirmeler***					
İlgililik	Planın başlangıç döneminden itibaren İç ve dış çevrede ciddi değişiklikler meydana gelmemiştir.				
Etkililik	Hedeflenen değere ulaşılmıştır. Sürekli Eğitim Merkezinin eğitim sayılarındaki hızlı artış yıllar itibariyle göstergelerde güncelleme ihtiyacını doğurmuştur.				
Etkinlik	Hedefe ulaşılırken öngörülmeven maliyetler ortaya çıkmamıştır.				
Sürdürülebilirlik	Performans göstergelerinin devam ettirilmesinde kurumsal, yasal, çevresel vb. unsurlar açısından riskler bulunmamaktadır.				
Performans Göstergesi	Hedefe Etkisi (%)	Plan Dönemi Başlangıç Değeri **(A)	İzleme Dönemindeki Yılsonu Hedeflenen Değer (B)	İzleme Dönemindeki Gerçekleşme Değeri (C)	Performans (%) (C-A)/(B-A)
PG 3.1.2 Dezavantajlı gruplara yönelik sosyal entegrasyon ve kapsayıcılığa ilişkin yapılan faaliyet sayısı	25	2	4	30	100
Performans Göstergelerine İlişkin Değerlendirmeler***					

İlgililik	Planın başlangıç döneminden itibaren İç ve dış çevrede ciddi değişiklikler meydana gelmemiştir.				
Etkililik	Hedeflenen değere ulaşılmıştır. Sürekli Eğitim Merkezinin eğitim sayılarındaki hızlı artış yıllar itibariyle göstergelerde güncelleme ihtiyacını doğurmuştur.				
Etkinlik	Hedefe ulaşılırken öngörülme yen maliyetler ortaya çıkmamıştır.				
Sürdürülebilirlik	Performans göstergelerinin devam ettirilmesinde kurumsal, yasal, çevresel vb. unsurlar açısından riskler bulunmamaktadır.				
Performans Göstergesi	Hedefe Etkisi (%)	Plan Dönemi Başlangıç Değeri **(A)	İzleme Dönemindeki Yıllonun Hedeflenen Değeri (B)	İzleme Dönemindeki Gerçekleşme Değeri (C)	Performans (%) (C-A)/(B-A)
PG 3.1.3 Sağlık hizmetlerinden faydalanan hasta sayısı	25	145.000	150.000	414.554	100
Performans Göstergelerine İlişkin Değerlendirmeler***					
İlgililik	Planın başlangıç döneminden itibaren İç ve dış çevrede ciddi değişiklikler meydana gelmemiştir.				
Etkililik	Hedeflenen değere ulaşılmıştır. Sürekli Eğitim Merkezinin eğitim sayılarındaki hızlı artış yıllar itibariyle göstergelerde güncelleme ihtiyacını doğurmuştur.				
Etkinlik	Hedefe ulaşılırken öngörülme yen maliyetler ortaya çıkmamıştır.				
Sürdürülebilirlik	Performans göstergelerinin devam ettirilmesinde kurumsal, yasal, çevresel vb. unsurlar açısından riskler bulunmamaktadır.				
Performans Göstergesi	Hedefe Etkisi (%)	Plan Dönemi Başlangıç Değeri **(A)	İzleme Dönemindeki Yıllonun Hedeflenen Değeri (B)	İzleme Dönemindeki Gerçekleşme Değeri (C)	Performans (%) (C-A)/(B-A)
PG 3.1.4 Sağlık hizmeti sunan hekim sayısı	25	350	380	415	100
Performans Göstergelerine İlişkin Değerlendirmeler***					
İlgililik	Planın başlangıç döneminden itibaren İç ve dış çevrede ciddi değişiklikler meydana gelmemiştir.				
Etkililik	Hedeflenen değere ulaşılmıştır. Sürekli Eğitim Merkezinin eğitim sayılarındaki hızlı artış yıllar itibariyle göstergelerde güncelleme ihtiyacını doğurmuştur.				
Etkinlik	Hedefe ulaşılırken öngörülme yen maliyetler ortaya çıkmamıştır.				
Sürdürülebilirlik	Performans göstergelerinin devam ettirilmesinde kurumsal, yasal, çevresel vb. unsurlar açısından riskler bulunmamaktadır.				

Amaç (A3)	Toplum ve Çevre Yararına Hizmetleri Geliştirmek				
Hedef (H3.2)	Çevre yararına sürdürülebilir proje ve uygulamalar geliştirmek				
Performansı	$(0 \times 0,2) + (0 \times 0,2) + (0 \times 0,15) + (10 \times 0,15) + (0 \times 0,2) = \% 1,5$				
Hedefe İlişkin Sapmanın Nedeni*	Çevrecilik alanında çalışmaların yapılamamış olması				
Hedefe İlişkin Alınacak Önlemler	Gerekli planlamaların yapılması Ayrılan ödeneklerin artırılması				
Sorumlu Birim	Yapı İşleri Daire Başkanlığı				
Performans Göstergesi	Hedefe Etkisi (%)	Plan Dönemi Başlangıç Değeri **(A)	İzleme Dönemindeki Yılsonu Hedeflenen Değer (B)	İzleme Dönemindeki Gerçekleşme Değeri (C)	Performans (%) (C-A)/(B-A)
PG 3.2.1 Sıfır atık, yeşil kampüs ve çevrecilik alanlarında alınan ödül sayısı/ belge sayısı	20	0	0	0	0
Performans Göstergelerine İlişkin Değerlendirmeler***					
İlgililik	Planın başlangıç döneminden itibaren İç ve dış çevrede ciddi değişiklikler meydana gelmemiştir.				
Etkililik	2022 yılı hedefleri kapsamında ilgili kurum ve kuruluşlarla yapılacak olan işbirliği kapsamında belirlenen gösterge için 2021 yılında faaliyet gerçekleştirilmemiştir.				
Etkinlik	Hedefe ulaşılırken öngörülmeven maliyetler ortaya çıkmamıştır.				
Sürdürülebilirlik	Performans göstergelerinin devam ettirilmesinde kurumsal, yasal, çevresel vb. unsurlar açısından riskler bulunmamaktadır.				
Performans Göstergesi	Hedefe Etkisi (%)	Plan Dönemi Başlangıç Değeri **(A)	İzleme Dönemindeki Yılsonu Hedeflenen Değer (B)	İzleme Dönemindeki Gerçekleşme Değeri (C)	Performans (%) (C-A)/(B-A)
PG 3.2.2 Çevrecilik alanında yapılan proje ve hizmetlerden alınan ödül sayısı/ belge sayısı	20	1	1	0	0
Performans Göstergelerine İlişkin Değerlendirmeler***					
İlgililik	Planın başlangıç döneminden itibaren İç ve dış çevrede ciddi değişiklikler meydana gelmemiştir.				
Etkililik	Yılsonu hedeflenen değere ulaşamamıştır. ilgili kurum ve kuruluşlarla planlanan işbirlikleri gerçekleştirilmemiştir.				

Etkinlik	Hedefe ulaşılırken öngörülmeleyen maliyetler ortaya çıkmamıştır.				
Sürdürülebilirlik	Performans göstergelerinin devam ettirilmesinde kurumsal, yasal, çevresel vb. unsurlar açısından riskler bulunmamaktadır.				
Performans Göstergesi	Hedefe Etkisi (%)	Plan Dönemi Başlangıç Değeri **(A)	İzleme Dönemindeki Yıllık Hedeflenen Değer (B)	İzleme Dönemindeki Gerçekleşme Değeri (C)	Performans (%) (C-A)/(B-A)
PG 3.2.3 Rüzgar tribünü gücü (MW)	15	0	1	0	0
Performans Göstergelerine İlişkin Değerlendirmeler***					
İlgililik	İç ve dış çevrede herhangi bir değişiklik meydana gelmemiştir.				
Etkililik	Performans göstergesi değerlerine ulaşamadı. Yıllar itibariyle gerçekleşmesi öngörülen hedef ve göstergelere ilişkin güncelleme ihtiyacı söz konusudur.				
Etkinlik	Performans göstergesi değerlerine ulaşılırken yapım maliyetlerinde döviz kuruna bağlı olarak maliyet artışı meydana gelmiştir. Tahmini maliyet tablosunda döviz kuruna bağlı olarak tahmini maliyet tablosunda değişiklik söz konusu olabilir. Yüksek maliyet ortaya çıkması durumunda hedef ve performans göstergesinde değişiklik olabilir				
Sürdürülebilirlik	Performans göstergelerinin devam ettirilmesinde bir risk öngörülmemekle birlikte yeterli ödenek gelmesi durumunda performans göstergeleri gerçekleştirilebilir.				
Performans Göstergesi	Hedefe Etkisi (%)	Plan Dönemi Başlangıç Değeri **(A)	İzleme Dönemindeki Yıllık Hedeflenen Değer (B)	İzleme Dönemindeki Gerçekleşme Değeri (C)	Performans (%) (C-A)/(B-A)
PG 3.2.4 Güneş paneli gücü (MW)	15	0	0	0,1	10
Performans Göstergelerine İlişkin Değerlendirmeler***					
İlgililik	İç ve dış çevrede herhangi bir değişiklik meydana gelmemiştir				
Etkililik	Performans göstergesi değerlerine ulaşıldı. Tespit edilen ihtiyaçlar karşılandı.				
Etkinlik	Öngörülemez maliyet ortaya çıkmamıştır. Tahmini maliyet tablosunda değişiklik ihtiyacı yoktur.				
Sürdürülebilirlik	Performans göstergelerinin devam ettirilmesinde bir risk öngörülmemektedir.				
Performans Göstergesi	Hedefe Etkisi (%)	Plan Dönemi Başlangıç Değeri **(A)	İzleme Dönemindeki Yıllık Hedeflenen Değer (B)	İzleme Dönemindeki Gerçekleşme Değeri (C)	Performans (%) (C-A)/(B-A)

PG 3.2.5 Engelsiz Üniversite bayrak ödülleri sayısı	20	0	0	0	0
Performans Göstergelerine İlişkin Değerlendirmeler***					
İlgililik	Planın başlangıç döneminden itibaren İç ve dış çevrede ciddi değişiklikler meydana gelmemiştir.				
Etkililik	2022 yılı hedefleri kapsamında ilgili kurum ve kuruluşlarla yapılacak olan işbirliği kapsamında belirlenen gösterge için 2021 yılında faaliyet gerçekleştirilmemiştir.				
Etkinlik	Hedefe ulaşılırken öngörülmeven maliyetler ortaya çıkmamıştır.				
Sürdürülebilirlik	Performans göstergelerinin devam ettirilmesinde kurumsal, yasal, çevresel vb. unsurlar açısından riskler bulunmamaktadır.				

Amaç (A4)	Kurum Tanınırlığını Geliştirmek ve Kurumsallaşmayı Kuvvetlendirmek				
Hedef (H4.1)	Kurumsal görünürlüğü artırmak				
Performansı	$(0 \times 0,2) + (0 \times 0,2) + (100 \times 0,1) + (28 \times 0,1) + (100 \times 0,2) + (100 \times 0,2) = \% 53$				
Hedefe İlişkin Sapmanın Nedeni*	Hedef büyük çoğunlukla yakalansa da Üniversitemiz dünya akademik başarı sıralamasında hedeflenen değeri yakalayamamıştır.				
Hedefe İlişkin Alınacak Önlemler	Akademik başarının yükseltilmesi için ilgili kriterlere ağırlık verilmelidir.				
Sorumlu Birim	Genel Sekreterlik				
Performans Göstergesi	Hedefe Etkisi (%)	Plan Dönemi Başlangıç Değeri **(A)	İzleme Dönemindeki Yılsonu Hedeflenen Değer (B)	İzleme Dönemindeki Gerçekleşme Değeri (C)	Performans (%) (C-A)/(B-A)
PG 4.1.1 Üniversitenin dünya akademik başarı sırası	20	1700	1650	1890	0
Performans Göstergelerine İlişkin Değerlendirmeler***					
İlgililik	Planın başlangıç döneminden itibaren iç ve dış çevrede ciddi bir değişiklik meydana gelmemiştir.				
Etkililik	Aralık 2021 itibariyle hedeflenen performans göstergesine ulaşamamıştır. İlgili performans hedefleri güncellenebilir.				
Etkinlik	Performans gösterge değerlerine ulaşılırken öngörülemeyen maliyetler ortaya çıkmamıştır.				
Sürdürülebilirlik	Performans göstergelerinin devam ettirilmesinde kurumsal, yasal, çevresel vb. unsurlar açısından riskler bulunmamaktadır.				

Performans Göstergesi	Hedefe Etkisi (%)	Plan Dönemi Başlangıç Değeri **(A)	İzleme Dönemindeki Yılsonu Hedeflenen Değer (B)	İzleme Dönemindeki Gerçekleşme Değeri (C)	Performans (%) (C-A)/(B-A)
PG 4.1.2 YÖK, TÜBA ve TÜBİTAK bilim, teşvik ve sanat ödülleri sayısı	20	1	1	0	0
Performans Göstergelerine İlişkin Değerlendirmeler***					
İlgililik	Planın başlangıç döneminden itibaren İç ve dış çevrede ciddi değişiklikler meydana gelmemiştir.				
Etkililik	Yılsonu hedeflenen değere ulaşamamıştır. ilgili kurum ve kuruluşlarla planlanan işbirlikleri gerçekleştirilmemiştir.				
Etkinlik	Hedefe ulaşılırken öngörülmeven maliyetler ortaya çıkmamıştır.				
Sürdürülebilirlik	Performans göstergelerinin devam ettirilmesinde kurumsal, yasal, çevresel vb. unsurlar açısından riskler bulunmamaktadır.				
Performans Göstergesi	Hedefe Etkisi (%)	Plan Dönemi Başlangıç Değeri **(A)	İzleme Dönemindeki Yılsonu Hedeflenen Değer (B)	İzleme Dönemindeki Gerçekleşme Değeri (C)	Performans (%) (C-A)/(B-A)
PG 4.1.3 Medyada yer alan kurumsal haber sayısı	10	3.800	4.100	12.981	100
Performans Göstergelerine İlişkin Değerlendirmeler***					
İlgililik	Planın başlangıç döneminden itibaren iç ve dış çevrede ciddi bir değişiklik meydana gelmemiştir.				
Etkililik	ÇOMÜ ye ait haberler, medya takip ajansı vasıtasıyla televizyon, basılı medya ve internet mecralarında taranarak belirlendiği için rakamlarda artış gözlemlenmektedir.				
Etkinlik	Performans göstergesi değerlerine ulaşılırken öngörülmeven maliyetler ortaya çıkmamıştır.				
Sürdürülebilirlik	Performans göstergelerinin devam ettirilmesinde kurumsal, yasal, çevresel vb. unsurlar açısından risk bulunmamaktadır.				
Performans Göstergesi	Hedefe Etkisi (%)	Plan Dönemi Başlangıç Değeri **(A)	İzleme Dönemindeki Yılsonu Hedeflenen Değer (B)	İzleme Dönemindeki Gerçekleşme Değeri (C)	Performans (%) (C-A)/(B-A)
PG 4.1.4 Üniversite Birlikleri faaliyet sayısı	10	1	15	5	28

Performans Göstergelerine İlişkin Değerlendirmeler***					
İlgililik	Planın başlangıç döneminden itibaren İç ve dış çevrede ciddi değişiklikler meydana gelmemiştir.				
Etkililik	Yılsonu hedeflenen değere ulaşamamıştır. ilgili kurum ve kuruluşlarla planlanan işbirlikleri gerçekleştirilmemiştir.				
Etkinlik	Hedefe ulaşılırken öngörülmeven maliyetler ortaya çıkmamıştır.				
Sürdürülebilirlik	Performans göstergelerinin devam ettirilmesinde kurumsal, yasal, çevresel vb. unsurlar açısından riskler bulunmamaktadır.				
Performans Göstergesi	Hedefe Etkisi (%)	Plan Dönemi Başlangıç Değeri **(A)	İzleme Dönemindeki Yılsonu Hedeflenen Değer (B)	İzleme Dönemindeki Gerçekleşme Değeri (C)	Performans (%) (C-A)/(B-A)
PG 4.1.5 Üniversite markalı ürün sayısı	20	63	70	88	100
PG 4.1.5 Üniversite markalı ürün sayısı					
İlgililik	Planın başlangıç döneminden itibaren İç ve dış çevrede ciddi değişiklikler meydana gelmemiştir.				
Etkililik	Hedeflenen değere ulaşılmıştır.				
Etkinlik	Hedefe ulaşılırken öngörülmeven maliyetler ortaya çıkmamıştır.				
Sürdürülebilirlik	Performans göstergelerinin devam ettirilmesinde kurumsal, yasal, çevresel vb. unsurlar açısından riskler bulunmamaktadır.				
Performans Göstergesi	Hedefe Etkisi (%)	Plan Dönemi Başlangıç Değeri **(A)	İzleme Dönemindeki Yılsonu Hedeflenen Değer (B)	İzleme Dönemindeki Gerçekleşme Değeri (C)	Performans (%) (C-A)/(B-A)
PG 4.1.6 Teknoparkta Ticarileşen ürün sayısı	20	11	15	18	100
Performans Göstergelerine İlişkin Değerlendirmeler***					
İlgililik	Planın başlangıç döneminden itibaren iç ve dış çevrede ciddi bir değişiklik meydana gelmemiştir.				
Etkililik	Hedeflenen değere ulaşılmıştır. Güncelleme ihtiyacı bulunmamaktadır.				
Etkinlik	Performans göstergesi değerlerine ulaşılırken öngörülmeven maliyetler ortaya çıkmamıştır.				
Sürdürülebilirlik	Performans göstergelerinin devam ettirilmesinde kurumsal, yasal, çevresel vb. unsurlar açısından risk bulunmamaktadır.				

Amaç (A4)	Kurum Tanınırlığını Geliştirmek ve Kurumsallaşmayı Kuvvetlendirmek				
Hedef (H4.2)	Bilimsel çıktılara erişilebilirliği artırmak				
Performansı	$(12 \times 0,2) + (0 \times 0,2) + (100 \times 0,2) + (100 \times 0,1) + (100 \times 0,2) + (2 \times 0,1) = \% 53$				
Hedefe İlişkin Sapmanın Nedeni*	Hedefler yüksek oranda yakalanmıştır.				
Hedefe İlişkin Alınacak Önlemler	Öngörülen herhangi bir önlem bulunmamaktadır.				
Sorumlu Birim	Bilgi İşlem Daire Başkanlığı				
Performans Göstergesi	Hedefe Etkisi (%)	Plan Dönemi Başlangıç Değeri **(A)	İzleme Dönemindeki Yılsonu Hedeflenen Değer (B)	İzleme Dönemindeki Gerçekleşme Değeri (C)	Performans (%) (C-A)/(B-A)
PG 4.2.1 Üniversite adresli bilimsel makalelerin açık erişim yüzdesi	20	42	50	43	12
Performans Göstergelerine İlişkin Değerlendirmeler***					
İlgililik	Planın başlangıç döneminden itibaren iç ve dış çevrede ciddi değişiklikler meydana gelmiştir.				
Etkililik	Pandemi ile Üniversitemiz Akademik personeli okuldan uzak kalmış ve yayın yapma sayısı yeterli düzeye ulaşamamıştır. Aynı zamanda ilgili dergilere aboneliklerin de maliyetlerinin artması ile birlikte açık erişim oranlarında azalma yaşanmıştır.				
Etkinlik	Performans göstergesi değerlerine ulaşılırken öngörülme yen maliyetler ortaya çıkmamıştır.				
Sürdürülebilirlik	Performans göstergelerinin devam ettirilmesinde kurumsal, yasal, çevresel vb. unsurlar açısından risk bulunmamaktadır.				
Performans Göstergesi	Hedefe Etkisi (%)	Plan Dönemi Başlangıç Değeri **(A)	İzleme Dönemindeki Yılsonu Hedeflenen Değer (B)	İzleme Dönemindeki Gerçekleşme Değeri (C)	Performans (%) (C-A)/(B-A)
PG 4.2.2 Merkezi kütüphanedeki basılı materyalin dijital materyale oranı	20	14	13	14	0
Performans Göstergelerine İlişkin Değerlendirmeler***					
İlgililik	Planın başlangıç döneminden itibaren iç ve dış çevrede ciddi bir değişiklik meydana gelmemiştir.				
Etkililik	Elektronik kaynaklar abonelik maliyetlerindeki artmalar nedeni ile azalırken, basılı kaynakların otomasyon sistemine girilmesi ile birlikte basılı kaynak sayısı artmıştır.				

Etkinlik	Performans göstergesi değerlerine ulaşılırken öngörülme yen maliyetler ortaya çıkmamıştır.				
Sürdürülebilirlik	Performans göstergelerinin devam ettirilmesinde kurumsal, yasal, çevresel vb. unsurlar açısından risk bulunmamaktadır.				
Performans Göstergesi	Hedefe Etkisi (%)	Plan Dönemi Başlangıç Değeri **(A)	İzleme Dönemindeki Yıllonun Hedeflenen Değeri (B)	İzleme Dönemindeki Gerçekleşme Değeri (C)	Performans (%) (C-A)/(B-A)
PG 4.2.3 Tezlerin açık erişim yüzdesi	20	75	80	80	100
Performans Göstergelerine İlişkin Değerlendirmeler***					
İlgililik	Planın başlangıç döneminden itibaren iç ve dış çevrede ciddi bir değişiklik meydana gelmemiştir.				
Etkililik	Hedeflenen değere ulaşılmıştır. Güncelleme ihtiyacı bulunmamaktadır.				
Etkinlik	Performans göstergesi değerlerine ulaşılırken öngörülme yen maliyetler ortaya çıkmamıştır.				
Sürdürülebilirlik	Performans göstergelerinin devam ettirilmesinde kurumsal, yasal, çevresel vb. unsurlar açısından risk bulunmamaktadır.				
Performans Göstergesi	Hedefe Etkisi (%)	Plan Dönemi Başlangıç Değeri **(A)	İzleme Dönemindeki Yıllonun Hedeflenen Değeri (B)	İzleme Dönemindeki Gerçekleşme Değeri (C)	Performans (%) (C-A)/(B-A)
PG 4.2.4 Bilgi İşlemdeki sunucu sayısı	10	21	22	24	100
Performans Göstergelerine İlişkin Değerlendirmeler***					
İlgililik	Planın başlangıç döneminden itibaren iç ve dış çevrede ciddi bir değişiklik meydana gelmemiştir.				
Etkililik	Hedeflenen değere ulaşılmıştır. Güncelleme ihtiyacı bulunmamaktadır.				
Etkinlik	Performans göstergesi değerlerine ulaşılırken öngörülme yen maliyetler ortaya çıkmamıştır.				
Sürdürülebilirlik	Performans göstergelerinin devam ettirilmesinde kurumsal, yasal, çevresel vb. unsurlar açısından risk bulunmamaktadır.				
Performans Göstergesi	Hedefe Etkisi (%)	Plan Dönemi Başlangıç Değeri **(A)	İzleme Dönemindeki Yıllonun Hedeflenen Değeri (B)	İzleme Dönemindeki Gerçekleşme Değeri (C)	Performans (%) (C-A)/(B-A)
PG 4.2.5 Bilgi İşlemdeki yazılım sayısı	20	13	27	30	100
Performans Göstergelerine İlişkin Değerlendirmeler***					

İlgililik	Planın başlangıç döneminden itibaren iç ve dış çevrede ciddi bir değişiklik meydana gelmemiştir.				
Etkililik	Hedeflenen değere ulaşılmıştır. Güncelleme ihtiyacı bulunmamaktadır.				
Etkinlik	Performans göstergesi değerlerine ulaşılırken öngörülmeleyen maliyetler ortaya çıkmamıştır.				
Sürdürülebilirlik	Performans göstergelerinin devam ettirilmesinde kurumsal, yasal, çevresel vb. unsurlar açısından risk bulunmamaktadır.				
Performans Göstergesi	Hedefe Etkisi (%)	Plan Dönemi Başlangıç Değeri ** (A)	İzleme Dönemindeki Yılsonu Hedeflenen Değer (B)	İzleme Dönemindeki Gerçekleşme Değeri (C)	Performans (%) (C-A)/(B-A)
PG 4.2.6 Yerleşkelerde internet bağlantı hızları (Megabit)	10	3030	3540	2000	2
Performans Göstergelerine İlişkin Değerlendirmeler***					
İlgililik	Planın başlangıç döneminden itibaren iç ve dış çevrede ciddi bir değişiklik meydana gelmemiştir.				
Etkililik	Hedeflenen değere ulaşılmıştır. Güncelleme ihtiyacı bulunmamaktadır.				
Etkinlik	Performans göstergesi değerlerine ulaşılırken öngörülmeleyen maliyetler ortaya çıkmamıştır.				
Sürdürülebilirlik	Performans göstergelerinin devam ettirilmesinde kurumsal, yasal, çevresel vb. unsurlar açısından risk bulunmamaktadır.				

Amaç (A4)	Kurum Tanınırlığını Geliştirmek ve Kurumsallaşmayı Kuvvetlendirmek
Hedef (H4.3)	Kurum kültürünü korumak, geliştirmek ve sürekliliğini sağlamak
Performansı	$(0 \times 0,25) + (100 \times 0,25) + (0 \times 0,25) + (0 \times 0,25) = \% 25$
Hedefe İlişkin Sapmanın Nedeni*	Tanıtım materyal sayısının yetersiz kalması Yurtiçinde ve dışında tanıtım etkinliklerinin yetersiz kalması Mezunlarla iletişim kurulması
Hedefe İlişkin Alınacak Önlemler	Tanıtım materyallerinin üniversitemizi tanıtacak nitelikte ve standartta üretilmesi/dijital tanıtım çalışmalarının bu kapsamda değerlendirilmesi/ bunun için ayrılan kaynağın (insan kaynağı+ sermaye) artırılması Yurt içinde ve dışında tanıtım çalışmalarının artırılmasına yönelik kaynak ve ekip oluşturulması Mezunlarla
Sorumlu Birim	Genel Sekreterlik

Performans Göstergesi	Hedefe Etkisi (%)	Plan Dönemi Başlangıç Değeri **(A)	İzleme Dönemindeki Yıllık Hedeflenen Değer (B)	İzleme Dönemindeki Gerçekleşme Değeri (C)	Performans (%) (C-A)/(B-A)
PG 4.3.1 ÇOMÜ tanıtım materyal çeşit sayısı	25	50	52	21	0
Performans Göstergelerine İlişkin Değerlendirmeler***					
İlgililik	Pandemi önlemleri neticesinde dünya kapsamında enflasyonist konjonktür gözlemlenmektedir. Dolayısı ile üniversitemizde dahil ülkenin tüm kurum ve kuruluşlarında tasarruf tedbirleri uygulanmaktadır.				
Etkililik	Tüm yıl yeni üretilen materyal olmamış mevcuttaki materyaller kullanılmaktadır. Hedeflenen değere ulaşılamamıştır ve değerlerin güncellenmesi ihtiyacı doğmuştur.				
Etkinlik	Performans göstergesi değerlerinin devamlılığının sağlanabilmesi için ek kaynak ihtiyacı doğmuştur.				
Sürdürülebilirlik	Performans göstergelerinin devam ettirilmesinde kurumsal, yasal, çevresel vb. unsurlar açısından risk bulunmamaktadır.				
Performans Göstergesi	Hedefe Etkisi (%)	Plan Dönemi Başlangıç Değeri **(A)	İzleme Dönemindeki Yıllık Hedeflenen Değer (B)	İzleme Dönemindeki Gerçekleşme Değeri (C)	Performans (%) (C-A)/(B-A)
PG 4.3.2 ÇOMÜ günleri etkinlik sayısı	25	0	1	3	100
Performans Göstergelerine İlişkin Değerlendirmeler***					
İlgililik	Planın başlangıç döneminden itibaren iç ve dış çevrede ciddi bir değişiklik meydana gelmemiştir.				
Etkililik	Hedeflenen değere ulaşılmıştır. Güncelleme ihtiyacı bulunmamaktadır.				
Etkinlik	Performans göstergesi değerlerine ulaşılırken öngörülme yen maliyetler ortaya çıkmamıştır.				
Sürdürülebilirlik	Performans göstergelerinin devam ettirilmesinde kurumsal, yasal, çevresel vb. unsurlar açısından risk bulunmamaktadır.				
Performans Göstergesi	Hedefe Etkisi (%)	Plan Dönemi Başlangıç Değeri **(A)	İzleme Dönemindeki Yıllık Hedeflenen Değer (B)	İzleme Dönemindeki Gerçekleşme Değeri (C)	Performans (%) (C-A)/(B-A)
PG 4.3.3 Yurtdışı ve yurtiçi tanıtım etkinlik sayısı	25	3	4	1	0
Performans Göstergelerine İlişkin Değerlendirmeler***					

İlgililik	Pandemi önlemleri neticesinde dünya kapsamında enflasyonist konjonktür gözlemlenmektedir. Dolayısı ile üniversitemizde dahil ülkenin tüm kurum ve kuruluşlarında tasarruf tedbirleri uygulanmaktadır				
Etkililik	Tasarruf tedbirleri ve Pandemi kısıtlamaları nedeniyle fuarlara katılım planlandığı gibi gerçekleştirilememiştir.				
Etkinlik	Performans göstergesi değerlerinin devamlılığının sağlanabilmesi için ek kaynak ihtiyacı doğmuştur.				
Sürdürülebilirlik	Performans göstergelerinin devam ettirilmesinde kurumsal, yasal, çevresel vb. unsurlar açısından risk bulunmamaktadır.				
Performans Göstergesi	Hedefe Etkisi (%)	Plan Dönemi Başlangıç Değeri ** (A)	İzleme Dönemindeki Yılsonu Hedeflenen Değer (B)	İzleme Dönemindeki Gerçekleşme Değeri (C)	Performans (%) (C-A)/(B-A)
PG 4.3.4 Mezunlar Ofisi aracılığıyla iletişim kurulan mezun sayısı	25	150	500	0	0
Performans Göstergelerine İlişkin Değerlendirmeler***					
İlgililik	Mezun Bilgi Sistemi konusunda destek alınan Firma-Üniversitenin tutumu-yeterince destek verememesi nedeniyle, bu konudaki çalışmaların önceliği değişmiştir. Durum değişene ya da alternatif bir çözüm üretilene kadar çalışmalar aynı seyrinde ilerleyecektir.				
Etkililik	Performans hedefine ulaşılamadı. Performans göstergelerinin ayrıca güncellenmesine gerek yoktur. Ancak, yukarıda zikredilen sebepler ışığında, hem ana amaç için beklenen fayda elde edilememiş, hem de bugüne kadar temas edilen mezunlarımız nezdinde bir itibar kaybı yaşanmıştır.				
Etkinlik	Performans göstergesi değerlerine ulaşılırken öngörülmeleyen maliyetler ortaya çıkmamıştır.				
Sürdürülebilirlik	Yukarıda zikredilen açıklamalar kapsamında, sürdürülebilir bir ilişki ve geliştirilebilir katkı için kullanılacak bilgi sisteminin uzun yıllar değişmeden aynı platform üzerinde ve geliştirilebilir hizmetler ile zenginleştirilerek mezunlara sunulması gerekir. Böylece yıllar içinde hem niceliksel bir birikim hem de nitelik açısından daha fazla katma değer üretecek faaliyetler gerçekleştirilebilir, kurum itibarına katkı sağlayacak strateji ve eylemlerden bahsedilebilir.				

Amaç (A4)	Kurum Tanınırlığını Geliştirmek ve Kurumsallaşmayı Kuvvetlendirmek
Hedef (H4.4)	Kurum içi memnuniyet, iletişim ve iş birliğinin geliştirilmesi
Performansı	$(100 \times 0,2) + (94 \times 0,2) + (100 \times 0,2) + (100 \times 0,2) + (100 \times 0,2) = \% 99$

Hedefe İlişkin Sapmanın Nedeni*	Genel olarak hedeflere ulaşılmıştır ancak hedef 4.41 ile ilgili COVID-19 pandemisi nedeniyle öğrencilerin uzun bir süre üniversite kampüslerinden ve yüz yüze eğitimden uzak kalması sapma nedeni olarak gösterilebilir.				
Hedefe İlişkin Alınacak Önlemler	Öğrenciler uzun bir süre üniversite kampüslerinden ve yüz yüze eğitimden uzak kalmıştır. Öğrencilere kuruma oryantasyonlarına yönelik faaliyetler akademik birimlerce gerçekleştirilmiştir. Bu faaliyetlerin sayısı artırılabilir.				
Sorumlu Birim	Kalite Güvence Ofisi				
Performans Göstergesi	Hedefe Etkisi (%)	Plan Dönemi Başlangıç Değeri **(A)	İzleme Dönemindeki Yıllık Hedeflenen Değer (B)	İzleme Dönemindeki Gerçekleşme Değeri (C)	Performans (%) (C-A)/(B-A)
PG 4.4.1 Akademik ve idari personelin kurum kültüründen memnuniyet düzeyi	20	70	75	76,5	100
Performans Göstergelerine İlişkin Değerlendirmeler***					
İlgililik	Planın başlangıç döneminden itibaren iç ve dış çevrede ciddi bir değişiklik meydana gelmemiştir.				
Etkililik	Aralık 2021 itibarıyla hedeflenen performans göstergesine ulaşılmıştır. İlgili performans hedefinin güncellenmesine ihtiyaç duyulmamaktadır.				
Etkinlik	Performans gösterge değerlerine ulaşılırken öngörülemeyen maliyetler ortaya çıkmamıştır.				
Sürdürülebilirlik	Performans göstergelerinin devam ettirilmesinde kurumsal, yasal, çevresel vb. unsurlar açısından riskler bulunmamaktadır.				
Performans Göstergesi	Hedefe Etkisi (%)	Plan Dönemi Başlangıç Değeri **(A)	İzleme Dönemindeki Yıllık Hedeflenen Değer (B)	İzleme Dönemindeki Gerçekleşme Değeri (C)	Performans (%) (C-A)/(B-A)
PG 4.4.2 Öğrencilerin kurum kültüründen memnuniyet düzeyi	20	0	85	80,34	94
Performans Göstergelerine İlişkin Değerlendirmeler***					
İlgililik	Planın başlangıç döneminden itibaren iç çevrede önemli değişiklikler meydana gelmemekle birlikte dış çevre bağlamında COVID 19 pandemisi devam etmektedir.				
Etkililik	Aralık 2021 itibarıyla hedeflenen performans göstergesine ulaşılmıştır. İlgili performans hedefinin güncellenmesine ihtiyaç duyulmamaktadır.				
Etkinlik	Performans gösterge değerlerine ulaşılırken öngörülemeyen maliyetler ortaya çıkmamıştır.				
Sürdürülebilirlik	Performans göstergelerinin devam ettirilmesinde kurumsal, yasal, çevresel vb. unsurlar açısından riskler bulunmamaktadır.				

Performans Göstergesi	Hedefe Etkisi (%)	Plan Dönemi Başlangıç Değeri **(A)	İzleme Dönemindeki Yılsonu Hedeflenen Değer (B)	İzleme Dönemindeki Gerçekleşme Değeri (C)	Performans (%) (C-A)/(B-A)
PG 4.4.3 İç paydaşlarla yapılan toplantı sayısı	20	4	6	70	100
Performans Göstergelerine İlişkin Değerlendirmeler***					
İlgililik	Planın başlangıç döneminden itibaren iç ve dış çevrede ciddi bir değişiklik meydana gelmemiştir.				
Etkililik	Aralık 2021 itibariyle hedeflenen performans göstergesine ulaşılmıştır. İlgili performans hedefinin güncellenmesine ihtiyaç duyulmamaktadır.				
Etkinlik	Performans gösterge değerlerine ulaşılırken öngörülemeyen maliyetler ortaya çıkmamıştır.				
Sürdürülebilirlik	Performans göstergelerinin devam ettirilmesinde kurumsal, yasal, çevresel vb. unsurlar açısından riskler bulunmamaktadır.				
Performans Göstergesi	Hedefe Etkisi (%)	Plan Dönemi Başlangıç Değeri **(A)	İzleme Dönemindeki Yılsonu Hedeflenen Değer (B)	İzleme Dönemindeki Gerçekleşme Değeri (C)	Performans (%) (C-A)/(B-A)
PG 4.4.4 Dış paydaşlarla yapılan toplantı sayısı	20	2	3	102	100
Performans Göstergelerine İlişkin Değerlendirmeler***					
İlgililik	Planın başlangıç döneminden itibaren iç ve dış çevrede ciddi bir değişiklik meydana gelmemiştir.				
Etkililik	Aralık 2021 itibariyle hedeflenen performans göstergesine ulaşılmıştır. İlgili performans hedefinin güncellenmesine ihtiyaç duyulmamaktadır.				
Etkinlik	Performans gösterge değerlerine ulaşılırken öngörülemeyen maliyetler ortaya çıkmamıştır.				
Sürdürülebilirlik	Performans göstergelerinin devam ettirilmesinde kurumsal, yasal, çevresel vb. unsurlar açısından riskler bulunmamaktadır.				
Performans Göstergesi	Hedefe Etkisi (%)	Plan Dönemi Başlangıç Değeri **(A)	İzleme Dönemindeki Yılsonu Hedeflenen Değer (B)	İzleme Dönemindeki Gerçekleşme Değeri (C)	Performans (%) (C-A)/(B-A)
PG 4.4.5 Sosyal ve kültürel etkinlik sayısı	20	10	15	36	100
Performans Göstergelerine İlişkin Değerlendirmeler***					
İlgililik	Planın başlangıç döneminden itibaren iç ve dış çevrede ciddi bir değişiklik meydana gelmemiştir.				

Etkililik	Aralık 2021 itibariyle hedeflenen performans göstergesine ulaşılmıştır. İlgili performans hedefinin güncellenmesine ihtiyaç duyulmamaktadır.
Etkinlik	Performans gösterge değerlerine ulaşılırken öngörülemeyen maliyetler ortaya çıkmamıştır.
Sürdürülebilirlik	Performans göstergelerinin devam ettirilmesinde kurumsal, yasal, çevresel vb. unsurlar açısından riskler bulunmamaktadır.

4.KURUMSAL KABİLİYET VE KAPASİTENİN DEĞERLENDİRİLMESİ

Akademik Faaliyet Analizi Tablosu

Temel Akademik Faaliyetler	Güçlü Yönler	Zayıf Yönler/ Sorun Alanları	Ne yapılmalı
Eğitim	-Diploma eki etiketine sahip olmamız	-Öğrenci yurtlarının yetersiz kalması	- Kontenjanı dolmayan ve kapanma riski olan programlar toplum ihtiyaçları doğrultusunda farklı programlara dönüştürülmeli veya birleştirilmeli
	-Balkan üniversitelerinden üniversitemize gelen öğrenci sayısındaki artış	-Mezun öğrencilerimizin üniversite ile olan bağlarının kopması	- Öğretim üyelerinin alımının artırılması aynı zamanda nitelikli akademik personelin tercih edilmesi
	-Öğrenci odaklı eğitimin esas alınması	-Akademik ve idari personel açığı	-Mezun olan öğrencilerle bağların kuvvetlendirilmesi için çalışmaların yapılması
	-Artan öğrenci sayısı	-Disiplinler arası çalışmaların azlığı	-Öğrencilerin konaklama ve derslik ihtiyaçlarının karşılanması
	-Öğrenci toplulukları sayısının fazlalığı	-Hızla artan öğrenci sayısı ve öğretim üyesi başına düşen öğrenci sayısının yüksek olması	-Akredite bölüm/program sayılarının artırılması
	-Öğrenci memnuniyet düzeyinin yüksek olması	-Bazı birimlerin fiziki ve teknik altyapısının bulunmaması	-Daha nitelikli yabancı uyruklu öğrencilerin üniversitemizi tercih etmesi için çalışmaların yapılması
	-Öğrenci ve personel tarafından kullanılan otomasyon sistemi	-Akreditasyon alan birim/bölüm sayısının az olması	-Yabancı dilde eğitim verilen bölümlerin artırılması
	-Geniş bir yelpazeden sunulan seçmeli dersler	-Yabancı dilde eğitim veren bölümlerin az olması	-Teknolojik altyapının artırılması
	-Uzaktan eğitim merkezinin bulunması	-Yabancı uyruklu öğrencilerin nitelik ve niceliğinin yeterli olmaması	-Proje sayı ve niteliklerinin artırılmasına yönelik teşviklerin uygulanması/artırılması
	-Uzaktan Eğitim Merkezinin bulunması		
Araştırma	-Teknopark ve Ar-Ge faaliyetlerinin artışı	-Hızlı gelişen teknolojiye uyum sağlamada altyapı eksiklikleri	
	- Kütüphane olanakları ve veri tabanlarının çeşitliliği	- İndeksli yayın sayısının azlığı	
	-Bilimsel Araştırma Projeleri ve Proje Koordinasyon	-Kanun ile verilen bütçenin yetersizliği	

Girişimcilik	Birimlerinin güçlü ve deneyimli yapısı	-Bilimsel kaynaklı seminer ve sempozyum vb. mali olarak desteklenememesi	-Bütçe dışı gelirlerin artırılması sağlanmalı
	-Araştırma üniversitesi olma hedefi	-Patent, faydalı model, buluş vb. azlığı	
	-Bilgi işlem alt yapısı, internet kaynakları, bilgisayar sayısı		
	-Araştırma merkezlerinin çeşitliliği		
	-Genç dinamik ve uluslararası deneyimli akademik kadro	-Mali kaynakların kısıtlı kalması	- Özel sektör- yerel yönetim iş birliklerinin artırılması
	-Türkiye İş Kurumu ile ortak yürütülen çalışmalar	- Özel sektörle ilişkilerin zayıf olması	-Mali kaynakların artırılmasına yönelik çalışmaların artırılması
	-Öğrenci topluluklarının sayısının fazla olması	-Yerel yönetim /sanayi ile ilişkilerin beklenen düzeyin altında olması	-Girişimcilik derslerinin artırılması
	-Staj olanaklarının güçlü olması	-Girişimcilik kültürünün ve bilincinin azlığı	
	-Kariyer Merkezinin bulunması		
	-Girişimcilik derslerinin varlığı		
-İbrahim Bodur Girişimcilik Merkezinin bulunması			
Toplumsal Katkı	- Sürekli gelişen ve büyüyen Tıp Fakültesi Hastanesi	-Mali yetersizlikler	-Topluma ve çevreye duyarlı projelerin geliştirilmesi/artırılması
	-Dış paydaşlarla güçlü iletişim ve iş birliği içerisinde olunması	-Yapılan faaliyetlerin istatistiki olarak kaydedilmemesi	-Üniversite/ Sanayi ortak projelerinin artırılması
	-Kültürel ve sanatsal etkinliklerin desteklenmesi	-Sosyal sorumluluk projelerinin azlığı	-Üniversite/ Yerel Yönetim ortak çalışmaların artırılması
	-Sürekli eğitim merkezinin varlığı	-Toplum yararına yönelik ürünlerin azlığı	-Üniversite/STK ortak projelerin artırılması
	-Sosyal tesislerin varlığı		
	-ÇOMÜ Butik ile öğrencilere giyim ve eşya yardımının yapılması		

Sektör Eğilimi Analizi Tablosu

Etkenler	Tespitler (Etkenler/Sorunlar)	Üniversiteye Etkisi		Ne yapılmalı?
		Fırsatlar	Tehditler	
Politik	*Bütçe ve yatırım politikalarının değişmesi	*Üniversitelerin Yükseköğretim	*Akademik kadro yapılanmasında	*Kontenjanı dolmayan ve norm

	*Yükseköğretim kalite güvence sisteminin oluşturulmuş olması	Kalite Kurulu tarafından dış	kadronun oluşturduğu limitler	kapanma riski olan programlar toplum ihtiyaçları doğrultusunda
	* Norm kadro süreci	değerlendirmeye		farklı programlara
	*Eğitim politikalarındaki değişimler	tabi tutulması		dönüştürülmeli
	*Akademik teşvik ödeneği	*Akademik		*Özellikle kontenjanı dolmayan ve ders
	*Üniversite sayısının artması	teşvik ödeneği ile		içerikleri aynı olan programlar birleştirilmeli
	*Uluslararası öğrencilerin artarak gelmesi	akademik personelin motivasyonunda artış olması		*Akredite bölüm sayısının artırılması
		*Uluslararası Öğrencilerin varlığı		
Ekonomik	*Ekonomik kriz ve daralma	*Sanayi ile iş birliği yapma imkanı	*İşsizlik kaygısıyla öğrencilerin bazı bölümleri tercih etmemeleri	*Ürüne dönüşebilecek akademik faaliyetler daha fazla desteklenmeli
	*Üniversite mezunu işsizlik oranının fazla olması	*Teknoparkın varlığı		*Patent, faydalı model gibi fikri ve sınai haklar konusunda araştırmacılar daha fazla
	*Döviz kurlarının yükselmesi	*Yenilenebilir enerji ile ilgili projelerinin varlığı	*Proje bilgilendirme ve teşviklerinin yetersiz kalması	bilgilendirilmeli
		*Çanakkale'nin tarım ve turizm alanlarındaki çekiciliği	*Finansal desteğin zayıf olması	*Sanayi iş birliği projelerinin artırılması
			*Proje temelli cihazların temininde sıkıntılar yaşanması	*Uluslararası fonlar artırılmalı
Sosyo-Kültürel	*Artan göçmen sayısı	*Gençlerin sosyo-kültürel etkinliklere ilgi göstermesi	*Yabancı uyruklu öğrenci sayısı artar iken öğretim üyesi sayısının aynı kalması	*Üniversitenin toplumla daha çok bütünleşmesi sağlanmalı
	*Yabancı uyruklu öğrenci sayısının artması	*Üniversitemizde yabancı uyruklu akademik personel ve öğrencilerin kültürel zenginlik yaratması	*Tercih edilebilirliği azalan meslekler ve birimlerdeki atıl kapasite	*Yabancı uyruklu öğrencilere yönelik oryantasyon programları arttırılmalı
	*Üniversitenin toplumla etkileşiminin az oluşu			
	*Beyin göçünün fazla olması			
Teknolojik	*Teknolojinin hızla Gelişmesi	*Bilgiye erişimin daha kolay hale gelmesi	*Teknolojiye ayak uydurmanın	*Teknolojik gelişmeler takip edilmeli ve gerekli güncellemeler yapılmalı

Yasal	*Kurumların dijital dönüşüme dahil olması	*Güçlü erişim altyapısının varlığı	maliyetli olması	*Gelir getiren teknolojik çıktılar üretilmeli
	*Uzaktan eğitime olan ihtiyacın artması		*Büyük oranda dışa bağımlı olunması	
Çevresel	*4734 sayılı Kamu İhale Kanununun sürekli değişmesi,	*Mevzuat değişiklikleri ile ilgili eğitimlerin gerekli kurumlarca düzenlenmesi	*Mevzuat değişikliklerinin farklı uygulamalara neden olması	*Mevzuat değişiklikleri hakkında ilgili personeller anında bilgilendirilmeli
	*5018 sayılı Kamu yönetimi ve kontrol Kanunu, 6245 sayılı harcırah Kanunu ve benzer kanunların yenilenme gereği	*İhale sürecinin Kamu İhale Kurumunda takip edilmesi		*Kanunun farklı yorumlanmasından kaynaklanan uygulamadaki sorunların giderilmesi için Kanunun belirtilen bentleri arasında çelişkiler giderilmeli
Çevresel	Çevreyi koruma ve geri dönüşüm adına yapılan işlerin önem kazanması ve ilgili konuya karşı yaratılan farkındalık	*Çevreye bilincinin yükseltilmesine yönelik çalışmaların yapılması	*Yeşil yerleşke uygulamalarına geçilmemiş olması	*Çevreyi koruma bilincini artırmak amacıyla sosyal sorumluluk projeleri yapılmalı
		*Şehrimizin su altı araştırmaları için uygun koşulları sağlaması	*Mali yetersizlikler	*Yeşil dostu yerleşkeye geçilmeli
			*Çevre konusunda halkın bilinç düzeyinin düşük olması	*Atık ve geri dönüşüm Projelerinin geliştirilmesi sağlanmalı

Sektörel Yapı Analizi

Etkenler	Tespitler (Etkenler/Sorunlar)	Üniversiteye Etkisi		Ne yapılmalı?
		Fırsatlar	Tehditler	
Rakipler	*Giderek artan üniversite sayısı	*Üniversitemizin oturmuş bir eğitim düzeninin olması	*Çevre illerdeki büyük üniversitelerin varlığı	*Üniversitemiz akreditasyon süreçleri tamamlanmalı
	*Araştırma üniversitesi olmak isteyen üniversitelerin artması	*Araştırma üniversitesi olmak için	*Diğer üniversitelerin akreditasyon	*Bölgenin en büyük üniversitesi olma hedefi

		çalışmalarımızın ciddiyetle devam etmesi	süreçlerini tamamlamış olmaları	doğrultusunda stratejiler belirlenmeli
Paydaşlar		*Balkanların en iyi üniversitesi olma hedefi		
	*Sektörel iş birliğinin yeterince uygulanamaması	*Mezun öğrencilerle iletişimin kopmaması adına yapılan çalışmalar	*Çanakkale'deki sanayileşmenin çok gelişmemiş olması	*Mezunlarla olan iletişim eksiklikler giderilmeli
	* Mezun öğrencilerle iletişimin yeterince sağlanamaması	*Teknoparkın varlığı	*İdari personelin yükselme olanaklarının çok fazla olmaması	*Sektörel işbirliklerini artırıcı projelerin geliştirilmeli
	*Mezun öğrencilerin istihdam sorunu	*Tüm ilçelere yayılmış örgütsel yapı	nedeniyle tükenmişlik duygusunun oluşması	*İdari personele iletişim konusunda seminerler verilmeli
	*Öğrencilerin idari personelden memnuniyet düzeyinin azalması	*Büyük bir kütüphane kaynağının olması	*Akreditasyon süreçlerinin mali boyutunun yüklü olması	*Öğrencinin yeteneklerini ve becerilerini keşfetmesi için kulüplere önem verilmeli ve sponsor bulmada yardımcı olunmalı
	*Sanayi sektöründe çalışacak nitelikli personelin olmayışı	*Güçlü bir akademik yapının varlığı		*Sektörel analiz yapılarak ihtiyaç duyulan bölümler artırılmalı
Tedarikçiler				
	*Firmaların Ekonomik konjonktürden etkilenmesi	*İhale birimlerinde görev yapan personelin bilgili ve deneyimli olması	*Sık değişen ihale mevzuatı *İstenilen kalitede hizmet alamama riski	*Satın alma görevi yürüten personellerin değişen mevzuatlardan zamanında ve yeterli bilgiye sahip olmaları sağlanmalı
Düzenleyici ve Denetleyici kuruluşlar				
	*Sayıştay tarafından denetimlerin yapılması	*Sürecin işlerliğini denetleyen kurumların varlığı	*Kalite çalışmalarında personelin aktif katılımının sağlanamaması	*Kalite çalışmaları için personelin bilgi ve motivasyonu artırılmalı
	*Yükseköğretim de Kalite Kurulunun kurulması	*Üniversitelerde kalite süreçlerinin başlatılması *Üniversitemiz iç denetim biriminin varlığı		

GZFT Listesi

İç Çevre		Dış Çevre		
Güçlü Yönler	Zayıf Yönler	Fırsatlar	Tehditler	
*Akademik personelin bilimsel çalışmalara teşvik edilmesi	*Ulusal ve uluslararası projelerin sayıca az olması	*Çanakkale ilinin tarihi, kültürel dokusu ve coğrafi konumu	*Mali kaynakların kısıtlı kalması	
*Aktif öğrenci topluluklarının varlığı	*Diğer üniversiteler, öğretim üyeleri ve araştırmacılar ile güçlü ilişkilerin kurulamaması	*Bölgenin tarım potansiyelinin olması	*Öğrenci yurtlarının yetersiz kalması	
*Başarılı bir üniversite radyosunun varlığı	*İndeksli yayın sayısının azlığı	*Sektörler arasında artan iş birliği ihtiyacı	*Kentsel altyapının yetersiz oluşu	
*Kültürel ve sanatsal etkinliklerin desteklenmesi		*Bazı sektörlerin ara eleman ihtiyacı	*Hızlı değişen teknolojiye uyum sağlamada altyapı eksiklikleri	

*Çok sayıda spor salonu ve güçlü sportif altyapı	*Disiplinler arası çalışmaların azlığı	*Nitelikli işgücüne duyulan ihtiyaç	*Alt yapı, konut ve yurt sorunu ile dağınık yerleşim
*Dış paydaşlarla güçlü iletişim ve iş birliği içerisinde olunması	*Sanayi ile ilişkilerin beklenen düzeyin altında olması	*Ulusal ve uluslararası bilimsel araştırma ve proje desteği	*Ulaşım zorlukları, deniz ve hava ulaşımının yetersizliği
*Akademik ve idari kadro için uygun çalışma ortamı	*Yeterli sayıda lojman bulunmaması	*Uluslararası üniversiteler ile artan iş birliği potansiyeli	*Sürekli arttırılan öğrenci kontenjanları
*Genç, dinamik ve uluslararası deneyimli akademik kadro	*Fiziksel alanların ve kaynakların azlığı	*Bölgenin güvenli ve huzurlu yapısı	
*Balkan ülkelerinden Üniversitemize gelen öğrenci sayısındaki artış	*Kontenjanların sürekli artması sonucu derslik ihtiyacı		
*Diploma eki etiketine sahip olunması	*Hızla artan öğrenci sayısı ve öğretim üyesi başına düşen öğrenci sayısının yüksek olması		
*Bilgi işlem alt yapısı, internet kaynakları, bilgisayar sayısı	*Öğretim elemanlarının ders yükünün fazla olması		
*Kütüphane olanakları ve veri tabanlarının çeşitliliği	*Akademik ve idari personel açığı		
*Sürekli gelişen ve büyüyen Tıp Fakültesi Hastanesi	*Mezun olan öğrencilerimizin üniversite ile olan bağlarının kopması		
*Güçlü bir BAP ve Proje Koordinasyon Biriminin varlığı	*Özel sektörlerle ilişkilerin zayıf olması		
*Teknopark ve Ar-Ge faaliyetleri			

DEĞERLENDİRME

Üniversitemiz 2021 yılında da pek çok başarıya imza atmıştır. Hep daha iyiye ulaşma yolundaki performansımız her zaman devam edecektir.

AKADEMİK DÜRÜSTLÜK İHLALLERİYLE YÜZLEŞME PROJESİNE 275 BİN AVROLUK DESTEK

Çanakkale Onsekiz Mart Üniversitesi'nin (ÇOMÜ) yürütücüsü olduğu ve Akademik Etik Uygulama ve Araştırma Merkezi Müdürü Doç. Dr. Salim Razi'nin Koordinatörlüğünü yaptığı "Akademik Dürüstlük İhlalleriyle Yüzleşme" (Facing Academic Integrity Threats – FAITH) başlıklı Erasmus+ KA220-HED – Yükseköğretim için İş Birliği Ortaklıkları projesine Türkiye Ulusal Ajansı tarafından 274.709 Avro destek sağlandı.

Proje ekibinde Üniversitemizden Prof. Dr. Ece Zehir Topkaya, Doç. Dr. Tolga Özşen, Doç. Dr. Mehmet Sercan Uztosun ve doktora öğrencisi Özgür Çelik yer almaktadır. Avrupa Akademik Dürüstlük Ağı (Çekya), Konstanz Üniversitesi (Almanya), Porto Üniversitesi (Portekiz) ve Maribor Üniversitesi (Slovenya) ise projeye ortak olarak destek vermektedir. Proje ekibinde Avrupa Akademik Dürüstlük Ağı'nı temsilen Çekya, Güney Kıbrıs Rum Yönetimi, İngiltere, İsveç, Litvanya ve Slovakya'dan araştırmacılar bulunmaktadır. Ayrıca, Slovenya Yükseköğretim Kalite Güvencesi Ajansı da projede iştiraki ortak olarak yer almaktadır.

FAITH projesi kapsamında, Avrupa akademisinde hali hazırda var olan pek çok kurumsal akademik dürüstlük politikasının ciddi sorunlar barındırıyor olmasının akademi için bir tehdit oluşturması görüşü doğrultusunda ilk olarak küresel düzeyde akademik dürüstlük politikalarına ilişkin iyi uygulamaların listelenip sınıflandırıldığı bir kılavuz oluşturulacak ve söz konusu kılavuz, politika yapıcılara tanıtılacak. İkinci olarak eğitimde akademik dürüstlük ihlallerini engellemek amacıyla eğitim materyalleri geliştirilecek. Son olarak onarıcı adalet kavramı çerçevesinde akademik dürüstlük ihlallerinin sebep olduğu mağduriyetler için online etkileşimli bir destek ağı geliştirilecek.

Üç yıl sürecek olan projenin açılış toplantısı Çekya'da düzenlenecek olup, ortak katılımlı eğitim etkinlikleri 2022 yılında Slovenya'da 2023 yılındaysa Almanya'da gerçekleştirilecek. Proje kapsamında 2022 yılında Portekiz'de ve 2024 yılındaysa Türkiye'de konferans (European Conference on Academic Integrity and Plagiarism) düzenlenecek.

ÜNİVERSİTEMİZ İLE ÖZBEKİSTAN TAŞKENT DEVLET TARIM ÜNİVERSİTESİ ARASINDA İŞBİRLİĞİ KARARI ALINDI

Çanakkale Onsekiz Mart Üniversitesi (ÇOMÜ) bünyesinde Ziraat Fakültesi ve Lapseki Meslek Yüksekokulu ile Özbekistan Taşkent Devlet Tarım Üniversitesi arasında yapılması planlanan işbirliği ve projelerle ilgili çevrimiçi toplantı gerçekleşti.

Toplantıya Taşkent Devlet Tarım Üniversitesi rektör yardımcısı ve dekanları ile ÇOMÜ Rektör Yardımcısı Prof. Dr. Bünyamin Bacak, Ziraat Fakültesi Dekanı Prof. Dr. Murat Şeker ve Lapseki Meslek Yüksekokulu Müdürü Doç. Dr. Engin Gür'un yanı sıra toplantıyı organize eden Taşkent Devlet

Tarım Üniversitesi Danışmanı Dr. Sedat Kolcuoğlu, Dr. Öğr. Üyesi Mustafa Sakaldaş ve ÇOMÜ Dış ilişkiler koordinatörlüğü katıldı.

Toplantı sonunda, ÇOMÜ ve Özbekistan Taşkent Devlet Tarım Üniversitesi arasında tarım konusunda 2022 yılından itibaren işbirliği yapılması kararı alındı.

ÜNİVERSİTEMİZ ÖĞRENCİSİ İNOVASYON YARIŞMASINDA TÜRKİYE BİRİNCİSİ



Çanakkale Onsekiz Mart Üniversitesi (ÇOMÜ) Lisansüstü Eğitim Enstitüsü Disiplinlerarası Biyomühendislik ve Malzeme Mühendisliği Tezli Yüksek Lisans Programı öğrencilerinden Erdi Buluş'un, Gülseren Sakarya Buluş ile geliştirdiği "Android Tabanlı Taşınabilir Akıllı Diyaliz Cihazı, Ödem Giderici ve Zararlı Toksinleri Tutabilen Nanoteknolojik Filtre Üretimi" projesi ile başvurmuş olduğu 8. Başakşehir İnovasyon Yarışması sonuçlandı.

8. Başakşehir İnovasyon Yarışması'nda Üniversitemizi temsil eden Erdi Buluş ve Gülseren Sakarya Buluş Türkiye birinciliği ödülüne layık görüldü.

ÜNİVERSİTEMİZİN TUBİTAK GİRİŞİMCİ VE YENİLİKÇİ ÜNİVERSİTE ENDEKSİ BAŞARISI

TÜBİTAK öncülüğünde oluşturulan ve her sene kamuoyuna ilan edilen “Girişimci ve Yenilikçi Üniversite Endeksinin 2021” sonuçları Sanayi ve Teknoloji Bakanı Mustafa Varank tarafından Cumhurbaşkanlığı Millet Kütüphanesi’nde düzenlenen Etki Analizi Çalışmaları Değerlendirme Çalıştayında açıklandı.

2021 yılı Girişimci ve Yenilikçi Üniversite Endeksi kapsamında Üniversitemiz de yerini aldı. Öğretim üyesi sayısı 50'nin üzerinde olan 191 üniversiteden toplanan verilerin değerlendirilmesiyle oluşturulan ve TÜBİTAK öncülüğünde yürütülen bu çalışmada; Sanayi ve Teknoloji Bakanlığı, YÖK, Savunma Sanayii Başkanlığı, Enerji ve Tabii Kaynaklar Bakanlığı, Çevre, Şehircilik ve İklim Değişikliği Bakanlığı, Hazine ve Maliye Bakanlığı, KOSGEB, TÜRK PATENT, TAGEM, TENMAK, TÜBA, Avrupa Birliği Eğitim ve Gençlik Programları Merkezi Başkanlığı ve üniversitelerin de aralarında bulunduğu 287 kurum katkı sundu.

Yapılan değerlendirmede ÇOMÜ, genel sıralamada 45. sırada yer alırken bölge sıralamasında 1. sırada yer aldı.

ÜNİVERSİTEMİZ ERASMUS PROJE BAŞARISI

2021 yılı Erasmus+ Mesleki Eğitimde İşbirliği Ortaklıkları faaliyeti kapsamında sunulan 125 proje teklifinden 21 proje hibe desteği almaya hak kazanırken ÇOMÜ’nün koordinatör kurum olduğu 2021-1-TR01-KA220-VET-000024977 numaralı ve “Encouraging Young Farmers to Produce Compost for Healthy Soil and Organic Food Using Innovative Solutions” başlıklı proje de 167,985.00 Euro bütçeyle desteklenmeye değer bulundu.

Projenin ortakları arasında Çanakkale Teknoloji Geliştirme Bölgesi A.Ş., Ezine Gıda İhtisas Organize Sanayi Bölgesi, Isparta Uygulamalı Bilimler Üniversitesi, VšĮ "Žiedinė ekonomika" (Litvanya) ve Universidad Politecnica De Cartagena (İspanya) bulunmaktadır. İki yıl sürecek olan projeye genç çiftçilere tarımsal atık değerlendirme ve kompostlama yöntemlerini öğretmek, bu sayede toprak sağlığının ve organik üretimin iyileştirilmesine katkıda bulunmak amaçlanmaktadır. Proje kapsamında kompost sektöründe Türkiye, Litvanya ve İspanya arasında uzun vadeli iş birliği ve ortaklık ilişkileri kurularak AB standartlarına uygun kompost üretimi konusunda en iyi uygulamaların geliştirilmesi amaçlanmaktadır. Proje sonucunda kompost üretim kılavuzları hazırlanacak, kompost üreticilerine yönelik pazarlama ve tanıtım strateji ve taktikleri geliştirilecek ve yenilikçi eğitim modülleri (e-modüller) üretilecektir.

ÜNİVERSİTEMİZ GSF GRAFİK TASARIM BÖLÜMÜ ÖĞRENCİLERİNİN ULUSLARARASI BAŞARISI

Çanakkale Onsekiz Mart Üniversitesi Güzel Sanatlar Fakültesi Grafik Tasarımı Bölümü'nü temsilen the COW Center Of the World Festivali kapsamında grafik tasarım alanında Uluslararası COW 2021 Tasarım Bienal'ine başvuran öğrenciler Simge Karacalı, Yalın Bayrak, Akın Minare, Ayşenur Özbey ve Uğur Öztürk'ün eserleri bienalde gösterilmek üzere seçildi.

Önemli tasarımların sergilendiği küresel bir forum olan COW Festivaline eserleri ile katılan ÇOMÜ'lü öğrenciler uluslararası bir başarıya imzalarını attılar.

Ukrayna, Dnipropetrovsk'ta; Avrupa, Asya, Avustralya ve Amerika'dan profesyonel tasarımcıların ve öğrencilerin katıldığı etkinlikte, farklı tasarım disiplinleri için de başvuru alan COW; illüstrasyon, kitap tasarımı, grafik tasarımı, ürün tasarımı, iç mimari ve moda tasarımı alanlarından başvuruları kabul ediyor.

ÜNİVERSİTEMİZ ERASMUS PLUS BAŞARISI

“COMPUSEL: Computational Thinking in Enhancing Primary Students' Social-Emotional Learning Skills” adlı proje 2021 yılı Erasmus+Okul Eğitiminde İşbirliği Ortaklıkları kapsamında Avrupa Birliği tarafından desteklenmeye uygun bulundu. Türkiye Ulusal Ajansına sunulan 254 proje teklifi arasından hibe desteği almaya hak kazanan 13 projeden biri oldu.

Proje kapsamında bilgi-işlemsel düşünme yardımıyla ilkokul öğrencilerinin sosyal-duygusal öğrenme becerilerini geliştirmek amaçlanmaktadır. Proje ortakları arasında İzmir Demokrasi Üniversitesi, Uniwersytet Lodzki (Polonya), Universitatea Din Bucuresti (Romanya), Universidade De Evora (Portekiz) ve Social Cooperative Enterprise of Cyclades (Yunanistan) bulunmaktadır.

ÜNİVERSİTEMİZİN TEKNOPARK BAŞARISI

Sanayi ve Teknoloji Bakanlığı'nın Teknoloji Geliştirme Bölgeleri Performans Endeksi sonuçları açıklandı. Endeks sonuçlarına göre; Çanakkale Teknopark “En İyi Gelişme Gösteren Teknoloji Geliştirme Bölgeleri” kategorisinde Türkiye’de 89 Teknopark arasında birinci oldu.

Çanakkale’de son 5 yıldır yüksek teknoloji alanında önemli projelerin geliştirildiği, Facebook gibi global markalar ile iş birliği yapan ve %100 doluluk oranıyla faaliyetlerine devam eden Çanakkale Teknopark, Türkiye’nin En İyi Gelişme Gösteren Teknopark’ı olarak 1. sıraya yerleşti.

Sanayi ve Teknoloji Bakanlığı tarafından Teknoloji Geliştirme Bölgeleri'nin performanslarını ölçmek amacıyla oluşturulan, Ar-Ge, Kuluçka, Teknolojik İş birliği, Kurumsallaşma, Altyapı, Teknolojik Ürün ve Yatırım Faaliyetleri gibi 9 kategori, 82 alt başlıkta ölçülen performans verileri değerlendirilerek belirlenen sıralamaya göre Çanakkale Teknoloji Geliştirme Bölgesi Türkiye'de en iyi gelişme gösteren teknopark oldu.

Sıralamada Çanakkale Teknopark'ın ardından Gebze Organize Sanayi Bölgesi Teknoparkı 2. sırada ve Gaziantep Üniversitesi Teknoloji Geliştirme Bölgesi Teknopark'ı da 3. sırada yerini aldı.

ÇOMÜ AĞIZ VE DIŞ SAĞLIĞI UYGULAMA VE ARAŞTIRMA MERKEZİ HİZMET VERMEYE BAŞLADI

Çanakkale Onsekiz Mart Üniversitesi (ÇOMÜ) Diş Hekimliği Fakültesi, Ağız ve Diş Sağlığı Uygulama ve Araştırma Merkezi 01 Kasım 2021 tarihi itibarıyla hasta kabulüne başladı. ÇOMÜ Rektörü Prof. Dr. Sedat Murat hasta kabulünün yapıldığı ilk gün Diş Hekimliği Fakültesi Kliniği'ni ziyaret etti.

Covid-19 salgını önlemleri çerçevesinde son teknolojik cihazlar ile hizmet verecek olan ÇOMÜ Diş Hekimliği Fakültesi'nde, ilk diş muayenesi, hasta kayıt biriminden randevusu oluşturularak ÇOMÜ Rektörü Prof. Dr. Sedat Murat'a yapıldı.

Kliniği gezerek incelemelerde bulunan ÇOMÜ Rektörü Prof. Dr. Sedat Murat'a Rektör Yardımcısı Prof. Dr. Süha Özden, Diş Hekimliği Fakültesi Dekan V. Prof. Dr. İlgi Tosun, Ağız ve Diş Sağlığı Uygulama ve Araştırma Merkezi Başhekim Dr. Öğr. Üyesi Celal Genç ile Dekan Yardımcısı Doç. Dr. Hakan Eren de eşlik etti. Yapılan çalışmalarla ilgili bilgiler alan ÇOMÜ Rektörü Prof. Dr. Sedat Murat, Diş Hekimliği Fakültesi'nin şehre ve bölgeye sağlayacağı faydanın altını çizdi. Fakültenin öğrencilerine kaliteli bir eğitim sunarken, hasta hizmetlerinde de üst düzey bir hizmet sunacağını aktaran ÇOMÜ Rektörü Prof. Dr. Sedat Murat, emeği geçen herkese teşekkür ederek başarılar diledi.

ÖĞRENCİMİZ TRT DEN ÖDÜLLE DÖNDÜ



TRT Geleceğin İletişimcileri Yarışması'nda Çanakkale Onsekiz Mart Üniversitesi (ÇOMÜ) Çanakkale Sosyal Bilimler Meslek Yüksekokulu Halkla İlişkiler ve Tanıtım programı öğrencisi Yağmur Bektaş, 'Dijital Kampanya' kategorisinde 'Bir Avuç Mama' isimli projesiyle üçüncülük ödülü kazandı.

Yağmur Bektaş'a ödül getiren 'Bir Avuç Mama' projesi; Öğr. Gör. Seçil Düztepe'nin yürüttüğü Halkla İlişkiler Örnek Olaylar ve Uygulamalar ile Öğr. Gör. Onur Bayram'ın yürüttüğü Araştırma Projesi dersi kapsamında sosyal sorumluluk projesi ve halkla ilişkiler kampanyası olarak hazırlandı.

Covid19 salgını nedeniyle derslerin uzaktan eğitim ile devam ettiği 2020-2021 Eğitim Öğretim Yılı Bahar Yarıyılı içinde hazırlanan 'Bir Avuç Mama' projesi, dönem sonu öncesinde de Tekirdağ'ın Çorlu İlçesinde Çorlu Doğa ve Hayvanseverler Derneği işbirliği ve Çorlu Radyo Gündem sponsorluğunda uygulamaya geçirildi. Hem anaokulu düzeyindeki çocukların hayvan sevgisine karşı bilinçlenmesi hem sokak hayvanlarının bakım ve tedavileri için kaynak sağlanması hem de sokak hayvanlarının doyurulmasını hedefleyen projeye, 'Dijital Kampanya' kategorisinde yarışmaya katılan Bektaş, üçüncülük ödülünü kazandı.

121 üniversiteden 1300'ü aşkın eserin katıldığı yarışmada Yağmur Bektaş ödülünü, Cumhurbaşkanlığı İletişim Başkanı Fahrettin Altun, TRT Yönetim Kurulu Başkanı Ahmet Albayrak, TRT Genel Müdürü Mehmet Zahid Sobacı, Anadolu Ajansı Genel Müdürü Serdar Karagöz ile alanında uzman isimlerin yer aldığı ödül töreninde aldı.

TEKNOFEST 2021 VE TAKE OFF 2021 DE ÖĞRENCİLERİMİZ DERECE ALDI



Çanakkale Onsekiz Mart Üniversitesi (ÇOMÜ) Lisansüstü Eğitim Enstitüsü Disiplinlerarası Biyomühendislik ve Malzeme Mühendisliği Tezli Yüksek Lisans Programı öğrencilerinden Erdi Buluş'un takım liderliği görevi yaptığı Gülseren Sakarya Buluş ve Sefa Güler'in yer aldığı ÇOMÜ-ADVENCERS takımı Teknofest 2021 ve Take Off 2021'de finalden dereceler ile döndü.

T.C. Sanayi ve Teknoloji Bakanlığı ve Türkiye Teknoloji Takımı Vakfı yürütücülüğünde İstanbul'da düzenlenen Havacılık, Uzay ve Teknoloji Festivali'nde (TEKNOFEST) ÇOMÜ-ADVENCERS takımı 20 bin 197 takım ve 100 binin üzerinde gencin başvuru yaptığı TEKNOFEST 2021 de bütün kategorilerden dereceler aldı. Bunlar;

İnsanlık Yararına Teknoloji Yarışması Sağlık ve İlk Yardım Kategorisinde finale kalan 52 proje arasında 3 proje ile

“Mikro ve Nanoteknolojik Lif Üretim Cihazı” adlı proje ile Türkiye 5.'si,

“Ağızda Eriyebilen Doğal Protein Kaynaklı Yenilebilir Nanoşerit ve Üretim Yöntemi” adlı proje ile Türkiye 7.'si,

“Android Tabanlı Taşınabilir Akıllı Diyaliz Cihazı, Ödem Giderici ve Zararlı Toksinleri Tutabilen Nanoteknolojik Filtre Üretimi” adlı proje ile Türkiye 8.'si,

İnsanlık Yararına Teknoloji Yarışması Engelli Dostu Kategorisinde finale kalan 34 proje arasında,

“Kontrollü Biyoemilebilir, Diş Dokusu Onarıcı, Diş Eti Kanamalarını Durdurucu Diş Macunu” adlı proje ile Türkiye 15.'si ,

Biyoteknoloji İnovasyon Yarışması Proje Kategorisinde finale kalan 35 projeden “Yeni Nesil Nanoteknolojik Cilt Maskesi ile Yaşlanmayı Geciktir” adlı proje ile Türkiye 8.'si olarak tamamladı.

ÇOMÜ-ADVENCERS Takımı Take Off Uluslararası Girişim Zirvesinde ise Yarı Finale Kaldı

Türkiye Cumhuriyeti Sanayi ve Teknoloji Bakanlığı, Türkiye Teknoloji Ekibi Vakfı (T3 Vakfı) ve Türkiye Cumhuriyeti Cumhurbaşkanlığı Yatırım Ofisi ortaklığında üçüncü kez düzenlenen Take Off Uluslararası Girişim Zirvesinde “Take Off International Startup Summit 2021'e” ÇOMÜ-ADVENCERS

Takımı takımı seçildi. TEKNOFEST 2021 de yer alan projeleri ile 20-22 Eylül 2021 tarihlerinde İstanbul'da düzenlenen Take Off Uluslararası Girişim Zirvesi'nde 84 ülkeden 900 başvuru arasından seçici kurul tarafından seçilen 100 proje arasında Sağlık Teknolojileri alanında sunuma hak kazanan takımımız seçilen 30 takım arasından yarı finalle döndü.

ÇOMÜ ÖĞRENCİ MEMNUNİYETİNİ SIRALAMASINDA 9.

ÜNİAR tarafından her yıl yapılan ve bu yıl uzaktan eğitim temel alarak revize edilen Türkiye Üniversite Memnuniyet Araştırmasında Çanakkale Onsekiz Mart Üniversitesi (ÇOMÜ) sıralamasını yukarıya taşımaya devam etti.

“Üniversite Araştırmaları Laboratuvarı” (ÜniAr) tarafından ilki 2016 yılında yapılan Türkiye Üniversite Memnuniyet Araştırmasının (TÜMA) altıncısı 125 devlet ve 73 vakıf olmak üzere 198 üniversitede öğrenim gören 42.353 öğrenciden kullanılabilir veri toplanarak yapıldı.

Türkiye Üniversite Memnuniyet Araştırması'nı bu yıl uzaktan eğitimi temel alarak revize edildi.

TÜMA raporuna göre “Devlet Üniversitelerinin Genel Memnuniyet Sıralaması”nda 2020’de 11’inci sırada yer alan Üniversitemiz bu yıl **125 devlet üniversitesi arasında 9’uncu sıraya**, vakıf ve devlet olmak üzere **198 üniversitenin yer aldığı genel değerlendirmede ise 2020 de 24’üncü sıradan bu yıl 21’inci sıraya** yükseldi.

Covid-19 süreci nedeni ile araştırmaya bu yıl eklenen “Üniversitelerin Uzaktan Eğitim Alt Yapısı Sıralaması” kategorisinde ise Üniversitemiz, **198 üniversite arasında 20’inci sırada yer alarak “yüksek memnuniyet” ifade eden A grubunda** değerlendirildi.

SAYIN TACETTİN ASLANA FAHRİ DOKTORA ÖDÜLÜ TEVCİH TÖRENİ DÜZENLENDİ



Çanakkale Onsekiz Mart Üniversitesi (ÇOMÜ) tarafından İÇDAŞ'ın Kurucusu ve Yönetim Kurulu Üyesi Tacettin Aslan'a Fahri Doktora Payesinin verildiği Tören İÇDAŞ Kongre Merkezinde gerçekleşti.

Törene; AK Parti Genel Başkan Vekili Binali Yıldırım, Vali İlhami Aktaş, Adalet ve Kalkınma Partisi Grup Başkanvekili ve Çanakkale Milletvekili Bülent Turan, Çanakkale Belediye Başkanı Ülgür Gökhan, Çanakkale Onsekiz Mart Üniversitesi Rektörü Prof. Dr. Sedat Murat, Çanakkale Savaşları Gelibolu Tarihi Alan Başkanı İsmail Kaşdemir, ÇOMÜ Rektör Yardımcıları Prof. Dr. Süha Özden, Prof. Dr. Bünyamin Bacak, Prof. Dr. Suat Uğur, ÇOMÜ Genel Sekreteri Doç. Dr. R. Cüneyt Erenoğlu, Genel Sekreter Yardımcısı Dr. Mehmet Erkan Kılıoğlu, Çanakkale Protokolü'nün yanı sıra siyasi parti temsilcileri ve akademisyenler katıldı.

Tacettin Aslan'a ÇOMÜ Rektörü Prof. Dr. Sedat Murat tarafından cübbesi giydirildi, ÇOMÜ'nün rozeti takıldı ve ÇOMÜ'nün mensubu olduğunu, kurumsal aidiyeti ifade eden ÇOMÜ kimlik kartı verildi. Sayın Binali Yıldırım, Tacettin Aslan'a işletme bölümü girişimcilik alanında fahri doktora payesini takdim etti.

Tacettin Aslan için Fahri Doktora Ünvanı tevcih töreninde Binali Yıldırım, Vali İlhami Aktaş, Çanakkale Milletvekili Bülent Turan ve Çanakkale Onsekiz Mart Üniversitesi Rektörü Prof. Dr. Sedat Murat tarafından günün anısına Tacettin Aslan'a hediye verildi.

Hediye takdiminin ardından Tacettin Aslan yaptığı teşekkür konuşmasında; "Memleketin kalkınması adına elimizden gelen gayreti sarf etmeye çalıştık. Çok şükür,

Rabbimizin de yardımıyla güzel işlere imza attık. Tüm hayatımız boyunca daima veren el olmaya gayret ettik. Gelecek nesillerimizin eğitilmiş bireyler olarak yetişmesi adına sofrada bizim de tuzumuz bulunsun istedik. Marifet iltifata tabidir. Şahsıma yapılan bu iltifat benim için büyük bir onur vesilesidir" dedi.

24 derslik, 5 adet laboratuvar, 190 kişilik konferans salonu, 1 adet kapalı spor salonu, 1 adet 250 kişilik kız öğrenci yurdu, 1 adet 250 kişilik erkek öğrenci yurdunun yer alacağı İÇDAŞ tarafından yaptırılan Tacettin Aslan Mesleki ve Teknik Anadolu Lisesi dualarla ve hayırlı olsun temennileriyle açıldı

