



ÇANAKKALE ONSEKİZ MART
ÜNİVERSİTESİ
2024 YILI FAALİYET RAPORU



İçindekiler

I-GENEL BİLGİLER	7
A.MİSYON VİZYON VE DEĞERLERİMİZ	7
B.AMAÇ VE HEDEFLERİMİZ	9
C.GÖREV YETKİ SORUMLULUKLAR.....	10
D.İDAREYE İLİŞKİN BİLGİLER	11
1.KURUMSAL TARİHÇE	11
2.FİZİKSEL YAPI	12
3.TEŞKİLAT YAPISI (31.12.2022)	19
4-TEKNOLOJİ VE BİLİŞİM ALTYAPISI	22
5- İNSAN KAYNAKLARI.....	26
6-SUNULAN HİZMETLER.....	30
7. YÖNETİM VE İÇ KONTROL SİSTEMİ.....	59
II- AMAÇ VE HEDEFLER	61
III. PERFORMANSA İLİŞKİN BİLGİLER.....	80
IV- FAALİYETLERE İLİŞKİN BİLGİ VE DEĞERLENDİRME.....	100
A.MALİ BİLGİLER.....	100
1.BÜTÇE UYGULAMA SONUÇLARI.....	100
V-DEĞERLENDİRME.....	109





Çanakkale, Türkiye'nin milletçe tarih yazdığımız özel ve ayrıcalıklı bir yere sahiptir. Milli mücadelemizin ve Cumhuriyetimizin bir anlamda önsözüdür. Kurulduğu 1992 yılında beri öğrencilerimiz de bu kıymetli şehirde, bu ruhla; huzurlu, güven dolu bir öğrencilik dönemi yaşamışlardır.

Üniversitemiz, kendisiyle yakın tarihlerde kurulan üniversitelere kıyasla hem nitelik hem de nicelik bakımından hızlı bir büyüme göstermiştir. Bugün 1 Enstitü, 21 Fakülte, 3 Yüksekokul, 13 Meslek Yüksekokulu ve 36 Araştırma ve Uygulama Merkezi ile eğitim ve araştırma faaliyetlerini devam ettirmektedir. Konumu, tarihi ve sahip olduğu tüm değerleri ile Türkiye'nin adeta "manevi başkenti" konumunda olan Çanakkale'nin en güzel mevkiinde bulunan ÇOMÜ, akademik ve idari personeli ve öğrencisi ile yaklaşık 52.000 kişilik bir ailedir.

Kentiyle ve toplumuyla bütünleşmeyi, bilimsel faaliyetlerinin ürününü kaliteli hizmet olarak yansıtmayı, ülkemizin daha çağdaş seviyelere ulaştırılması için öncülük etmeyi görev edinen Üniversitemiz, yeni ve dinamik bir neslin gelişimi için çalışmalarını tüm hızıyla

sürdürmektedir. Üniversitemiz bugün önemi her geçen gün artan ve dünya tarihinin akışını değiştiren bu topraklarda, ecdada yakışır bir üniversite sorumluluğu ve gayreti içerisinde öncelikle kendi öğrencilerimize sonra da Balkan öğrencilerine olmak üzere dünyanın her yerinden öğrenciyi bünyesine katma hedefiyle hızla büyümektedir.

Faaliyet raporları, kurum kültürüne sağladığı fayda ile beraber iç ve dış paydaşlarımızın ve kamuoyunun bilgilendirilmesi, şeffaflık anlayışı kapsamında çok değerli bilgileri içerir. Gelişen ve aynı zamanda yerel dinamiklerin gelişimine de katkılar yapan ÇOMÜ olarak hedefimiz “Eğitimde ve Bilimde Hep Birlikte Daha İleri” hedefiyle hazırlanan “2024 Yılı Faaliyet Raporu” kamuoyunun bilgilerine saygıyla arz olunur.

Prof. Dr. R. Cüneyt ERENOĞLU
Rektör

I-GENEL BİLGİLER

A.MİSYON VİZYON VE DEĞERLERİMİZ


MİSYONUMUZ

Çağdaş, sürdürülebilir ve kapsayıcı eğitim yaklaşımı ile yetkin bireyler yetiştirmek; ürettiği bilimsel bilgi ve teknolojiler ile gerçekleştirdiği kültürel, sportif ve sanatsal faaliyetlerle ulusal ve uluslararası düzeyde topluma katkı sunmaktır.



VİZYONUMUZ

Yetiştirdiği yenilikçi ve girişimci bireyler ile toplumun yaşam kalitesine katkıda bulunan bilim, teknoloji, sanat, spor ve kültür alanlarında öncü bir üniversite olmak.





TEMEL DEĞERLERİMİZ

Çanakkale Onsekiz Mart Üniversitesi; bulunduğu değerli coğrafya içerisinde kuruluşundan bugüne kadar elde ettiği tüm kazanımları ile yüksek değerlere sahip bir üniversite olma yolunda ilerlemektedir.

Bu değerlerimiz:

- Adalet ve Liyakat
- Akademik Yetkinlik
- Kurumsal Aidiyet ve Katılımcılık
- Topluma ve Doğaya Duyarlılık
- Etik Değerlere Bağlılık
- İnsana ve Farklılıklara Saygı
- Girişimcilik, Yenilikçilik ve Yaratıcılık
- Erişilebilirlik, Şeffaflık ve Hesap Verebilirlik
- Kalite Odaklı Kurum Kültürü
- Millî ve Manevi Değerlere Bağlılık
- Kapsayıcı Eğitim Yaklaşımı

B.AMAÇ VE HEDEFLERİMİZ

Nitelikli Ar-Ge ve Ür-Ge Faaliyetleri Yoluyla Ulusal ve Uluslararası Düzeyde Katma Değer Oluşturmak	<p>1.1. Araştırma Geliştirme ve Ürün Geliştirme Kapasitesini Artırmak</p> <p>1.2. Katma Değer Yaratan Araştırma Çıktılarını Artırmak</p> <p>1.3. Girişimcilik Faaliyetlerini Teşvik Etmek ve Yaygınlaştırmak</p> <p>1.4. Üniversite-Sanayi İşbirlikleri Kapsamında Ortak Araştırma ve Ürün Geliştirme Projelerini Artırmak</p> <p>1.5. Öğrenci Girişimcilik ve Yenilikçilik Programlarını Desteklemek</p>
Eğitim ve Öğretim Faaliyetlerinin Niteliğini Sürdürülebilir Olarak Artırmak	<p>2.1. Eğitim-öğretim Faaliyetlerinin Kalitesini Artırmak</p> <p>2.2. Öğrencilerin Yetkinliklerini Geliştiren Faaliyetleri Artırmak</p> <p>2.3. Öğretim Elemanlarının Yetkinliklerini Güçlendirmek</p> <p>2.4. Eğitim- Öğretim Altyapısını Güçlendirmek</p>
Toplum ve Çevre Yararına Hizmetleri Geliştirmek	<p>3.1. Toplumsal Katkı Faaliyetlerinin Artırılması</p> <p>3.2. Üniversite Tarafından Sunulan Kamu Hizmetlerinin Güçlendirilmesi</p> <p>3.3. Çevre Dostu Üniversite faaliyetlerinde Etkinliği Artırmak</p>
Üniversitemizin Uluslararası Tanınırlığını Artırmak	<p>4.1. Uluslararası Öğrenci, Akademik ve İdari Personel Hareketliliğini Artırmak</p> <p>4.2. Uluslararası Tanınırlığı Geliştirmeye Yönelik Faaliyetleri Artırmak</p>
Kalite Kültürünü ve Kurumsal Kaynakları Güçlendirmek	<p>5.1. Kurum İçi Memnuniyeti ve Kurumsal Aidiyeti Geliştirmek</p> <p>5.2. Paydaşlarla İletişimi Güçlendirmek ve Sürekliliğini Sağlamak</p> <p>5.3. Kurumsal Veri Yönetimi ve Dijital Gelişim Süreçlerini Güçlendirmek</p> <p>5.4. Kurumsal Kaynakları Güçlendirmek</p>

C.GÖREV YETKİ SORUMLULUKLAR

2547 sayılı Yüksek Öğretim Kanununun 12'nci maddesinde Üniversitelerin görevleri aşağıdaki gibi belirlenmiştir:

a. Çağdaş uygarlık ve eğitim - öğretim esaslarına dayanan bir düzen içinde, toplumun ihtiyaçları ve kalkınma planları ilke ve hedeflerine uygun ve ortaöğretime dayalı çeşitli düzeylerde eğitim - öğretim, bilimsel araştırma, yayım ve danışmanlık yapmak,

b. Kendi ihtisas gücü ve maddi kaynaklarını rasyonel, verimli ve ekonomik şekilde kullanarak, milli eğitim politikası ve kalkınma planları ilke ve hedefleri ile Yükseköğretim Kurulu tarafından yapılan plan ve programlar doğrultusunda, ülkenin ihtiyacı olan dallarda ve sayıda insan gücü yetiştirmek,

c. Türk toplumunun yaşam düzeyini yükseltici ve kamuoyunu aydınlatıcı bilimsel verileri söz, yazı ve diğer araçlarla yaymak,

d. Örgün, yaygın, sürekli ve açık eğitim yoluyla toplumun özellikle sanayileşme ve tarımda modernleşme alanlarında eğitilmesini sağlamak,

e. Ülkenin bilimsel, kültürel, sosyal ve ekonomik yönlerden ilerlemesini ve gelişmesini ilgilendiren sorunlarını, diğer kuruluşlarla işbirliği yaparak, kamu kuruluşlarına önerilerde bulunmak suretiyle öğretim ve araştırma konusu yapmak, sonuçlarını toplumun yararına sunmak ve kamu kuruluşlarınca istenecek inceleme ve araştırmaları sonuçlandırarak düşüncelerini ve önerilerini bildirmek,

f. Eğitim - öğretim ve seferberliği içinde, örgün, yaygın, sürekli ve açık eğitim hizmetini üstlenen kurumlara katkıda bulunacak önlemleri almak,

g. Yörelereindeki tarım ve sanayinin gelişmesine ve ihtiyaçlarına uygun meslek elemanlarının yetişmesine ve bilgilerinin gelişmesine katkıda bulunmak, sanayi, tarım ve sağlık hizmetleri ile diğer hizmetlerde modernleşmeyi, üretimde artışı sağlayacak çalışma ve programlar yapmak, uygulamak ve yapılanlara katılmak, bununla ilgili kurumlarla işbirliği yapmak ve çevre sorunlarına çözüm getirici önerilerde bulunmak,

h. Eğitim teknolojisini üretmek, geliştirmek, kullanmak ve yaygınlaştırmak,

i. Yükseköğretimin uygulamalı yapılmasına ait eğitim - öğretim esaslarını geliştirmek, döner sermaye işletmelerini kurmak, verimli çalıştırmak ve bu faaliyetlerin geliştirilmesine ilişkin gerekli düzenlemeleri yapmaktır.

D.İDAREYE İLİŞKİN BİLGİLER

1.KURUMSAL TARİHÇE

03.07.1992 tarihinde, 3837 sayılı Kanunla kurulan Çanakkale Onsekiz Mart Üniversitesi, 1992-1993 Eğitim-Öğretim yılında Trakya Üniversitesi'nden devredilen Eğitim Fakültesi, Çanakkale Meslek Yüksekokulu ve Biga Meslek Yüksekokulu ile eğitim-öğretim hayatına başlamıştır.

1993-1994 Eğitim-Öğretim yılında	Fen Edebiyat Fakültesi, Turizm İşletmeciliği ve Otelcilik Yüksekokulu ve Sağlık Hizmetleri Meslek Yüksekokulu
1994-1995 Eğitim-Öğretim yılında	Biga İktisadi ve İdari Bilimler Fakültesi Ayvacık, Bayramiç, Çan, Ezine, Gelibolu ve Yenice Meslek Yüksekokulları, Fen Bilimleri ve Sosyal Bilimler
1995-1996 Eğitim-Öğretim yılında	Ziraat Fakültesi, Su Ürünleri Fakültesi, İlahiyat Fakültesi ve Mühendislik-Mimarlık Fakültesi
1996-1997 Eğitim-Öğretim yılında	Güzel Sanatlar Fakültesi, Sağlık Yüksekokulu
1998-1999 Eğitim Öğretim yılında	Gökçeada Meslek Yüksekokulu, Beden Eğitimi ve Spor Yüksekokulu
2000-2001 Eğitim Öğretim yılında	Tıp Fakültesi, Lâpseki Meslek Yüksekokulu
2008-2009 Eğitim Öğretim yılında	Gökçeada Uygulamalı Bilimler Yüksekokulu
2009-2010 Eğitim Öğretim yılında	Yabancı Diller Yüksekokulu
2010-2011 Eğitim Öğretim yılında	Eğitim Bilimleri Enstitüsü, Sağlık Bilimleri Enstitüsü, İletişim Fakültesi, Uygulamalı Bilimler Yüksekokulu
2012-2013 Eğitim-Öğretim yılında	Mimarlık ve Tasarım Fakültesi, Siyasal Bilgiler Fakültesi, Turizm Fakültesi, Deniz Bilimleri ve Teknolojisi Fakültesi, Çanakkale Sosyal Bilimler Meslek Yüksekokulu, Çanakkale Uygulamalı Bilimler Yüksekokulu, Deniz Teknolojileri Meslek Yüksekokulu
2015-2016 Eğitim-Öğretim yılında	Diş Hekimliği Fakültesi
2017-2018 Eğitim-Öğretim yılında	Biga Uygulamalı Bilimler Fakültesi
2018-2019 Eğitim-Öğretim yılında	Spor Bilimleri Fakültesi, Sağlık Bilimleri Fakültesi
2019-2020 Eğitim-Öğretim yılında	Çanakkale Uygulamalı Bilimler Fakültesi,
2020-2021 Eğitim-Öğretim yılında	Lisansüstü Eğitim Enstitüsü
2021-2022 Eğitim Öğretim yılında	Fen Fakültesi, İnsan ve Toplum Bilimleri Fakültesi, Çan Uygulamalı Bilimler Fakültesi
2022-2023 Eğitim Öğretim yılında	Müzik ve Sahne Sanatları Fakültesi
Müzik ve Sahne Sanatları Fakültesi	

2.FİZİKSEL YAPI

Üniversitemiz 1 enstitü, 21 fakülte, 3 yüksekokul, 13 meslek yüksekokulu ve 36 araştırma ve uygulama merkezi ile eğitim - öğretim hizmetlerini yerine getirmekte olup kampüslerimiz Çanakkale merkez ve dokuz ilçede bulunmaktadır.



Terzioğlu Yerleşkesi: Üniversitemizin pek çok akademik ve idari biriminin yer aldığı merkez yerleşkemizdir. Yerleşke 3.013 dekarlık bir alan üzerinde, denize sadece birkaç yüz metre uzaklığında, orman içine gömülü ayrıcalıklı doğal bir güzelliğe sahiptir. Yerleşkemizde; Rektörlük, Deniz Bilimleri ve Teknolojisi Fakültesi, Fen Fakültesi, İnsan ve Toplum Bilimleri Fakültesi, Güzel Sanatlar Fakültesi, Siyasal Bilgiler Fakültesi, İletişim Fakültesi, Mimarlık ve Tasarım Fakültesi, Mühendislik Fakültesi, Turizm Fakültesi, Tıp Fakültesi, Ziraat Fakültesi, Spor Bilimleri Fakültesi, Sağlık Bilimleri Fakültesi, Çanakkale Uygulamalı Bilimler Fakültesi, Yabancı Diller Yüksekokulu, Çanakkale Teknik Bilimler Meslek Yüksekokulu, Çanakkale Sosyal Bilimler Meslek Yüksekokulu, Sağlık Hizmetleri Meslek Yüksekokulu, 2 spor salonu, merkezi laboratuvar binası, Merkezi Kütüphane binası, kreş ve sosyal alanlar ile birlikte yaklaşık 35.000 öğrenciye hizmet vermektedir.

Anafartalar Yerleşkesi: Çanakkale kent merkezinde yer alan ve 27 dekarlık bir alana kurulan Anafartalar Yerleşkemiz yenilenen Eğitim Fakültesi, Lisansüstü Eğitim Enstitüsü, Müzik ve Sahne Sanatları Fakültesi, Devlet Konservatuarı, Sürekli Eğitim Merkezi, Uzaktan Eğitim Merkezi ile öğrencilere hizmet vermektedir.




Sarıcaeli Yerleşkesi: 91 dekar büyüklükteki yerleşkemiz içinde en büyük alan Teknopark alanı olarak kullanılmaktadır. Ayrıca Ziraat Fakültesi uygulama alanı, Teknolojik ve Tarımsal Araştırma Merkezi (TETAM)'da bu yerleşke de bulunmaktadır.

Ramazan Aydın Yerleşkesi: Çanakkale merkeze yaklaşık 75 km mesafede ve 859 dekarlık bir alanda bulunan yerleşkede Biga İktisadi ve İdari Bilimler Fakültesi, Biga Uygulamalı Bilimler Fakültesi ve Biga MYO binaları kütüphane, spor salonu ve hazırlık okulu binası bulunmaktadır.



Dardanos Yerleşkesi: 293 dekarlık Yerleşkemizde; herhangi bir okulumuz bulunmamakta olup alan, çeşitli birimlerin uygulama sahası olarak kullanılmaktadır. Ayrıca Üniversitemiz sosyal tesisleri de bu yerleşkededir. Yerleşkemiz; kapalı havuz, sauna, jimnastik salonu, derslikler, futbol sahası, spor salonu, tenis kortu ve açık basketbol sahaları,

uygulama oteli ve restoranı barındırmaktadır. Yerleşkenin pek çok sportif alternatif sunması Üniversitemiz açısından oldukça önemlidir. Yerleşkemizde devam eden spor bilimleri fakültesi ve spor salonu inşaatı bitmek üzere olup 2025 yılı içerisinde faaliyete geçmesi beklenmektedir.



Ulupınar Yerleşkesi: Çanakkale merkezine 10 km uzaklıkta, 410 metre yükseklikte ve 25 dekar büyüklüğündedir. Ulupınar Gözlemevi ve ÇOMÜ evini barındırmaktadır. Gözlemevimizde 9 adet teleskop 24 saat hizmet vermektedir.



Çanakkale Şehitleri Yerleşkesi: Terzioğlu Yerleşkesi yakınlarında ve 50 dekarlık bir alanda bulunmaktadır. Yerleşke; İlahiyat Fakültesi, Deniz Teknolojileri Meslek Yüksek Okulu, kongre merkezi, kütüphane, Uygulama Camii'ni barındırmaktadır.



Kepez Yerleşkesi: Kepez Beldesi'nde yer alan yerleşkemiz yaklaşık 9 dekar büyüklüğündedir. Diş Hekimliği Fakültesi ile Ağız ve Diş Sağlığı Uygulama ve Araştırma Merkezi burada hizmet vermektedir.



ÇOMÜ Araştırma ve Uygulama Hastanesi: 12 Kasım 2008'de hizmet vermeye başlayan hastanemiz, bünyesinde 63 erişkin, 16 yenidoğan, 7 çocuk yoğun bakım olmak üzere 86 ruhsatlı yoğun bakım ünitesi, 102 polikliniği, 7 gün 24 saat hizmet veren 18 ameliyathanesi, laboratuvar ve üniteler ile birlikte her türlü tetkik isteğe cevap verebilecek 565 yatak kapasiteli bir sağlık kurumudur.

Uzman ve deneyimli sağlık personeli ile beraber tıbbın her dalında kaliteli sağlık hizmeti vermeyi amaç edinmiş olan hastanemiz, her türlü hastanın tanı ve tedavisini yapabilecek teknik donanıma sahiptir.



Dardanos Çocuklari: Terziođlu Yerleşkesi içinde yer alan Kreş, öncelikle personelimize ve kalan kontenjan dahilinde diđer kamu kurumlarına hizmet vermektedir. Deneyimli kadrosu ve uygulanan çağdaş eğitim modelleri ile öğrencilere başarılı bir okul öncesi eğitimi verilmektedir.



Merkezi Kütüphane: Terziođlu Yerleşkesi içinde yer alan Merkezi Kütüphanemiz 7 gün/24 saat hizmet vermektedir. Özellikle sınav dönemlerinde yoğun talep gören kütüphanemiz, artan kitap sayısı nedeniyle fiziksel olarak yetersiz gelmiştir. Bu nedenle modern yeni bir ek bina yapılmış olup büyüklük olarak Türkiye'nin sayılı kütüphaneleri arasına girmiştir. 2014 yılında kullanıma açılan ek binası ile birlikte şu an 8000 m² kapalı alanda 1000 kişilik oturma alanı 17 km raf uzunluđuna sahip zengin basılı ve elektronik koleksiyonu ile kullanıcılarına hizmet vermeye devam etmektedir. ÇOMÜ kütüphaneleri 1 merkez kütüphane, 3 Fakülte kütüphanesi ve 9 kitaplıktan oluşmaktadır. Açık raf sistemi ve Dewey Decimal Classification konusal sınıflama sistemi ile kullanıcılarına hizmet vererek araştırmacıların kolaylıkla aradıkları yayınlara ulaşabilmesini amaçlamaktadır. Kütüphanemizde 2010 yılında 80.000 civarında olan basılı kitap sayısı 2024 yılı sonu itibariyle 690.223'e ulaşmıştır. Yıllar itibariyle de kütüphane kaynaklarımız arttırılmakta olup kullanıcılarına en iyi imkânı sunmaya çalışmaktadır.



Diđer Yerleşkeler: Bunların yanında Ayvacık, Bayramiç, Çan, Ezine, Gelibolu, Gökçeada, Lâpseki ve Yenice'de bulunan meslek yüksekokullarımızın kendilerine ait yerleşkeleri bulunmaktadır.

3.TEŞKİLAT YAPISI (31.12.2024)

Tablo 1:Yönetim Kurulu

1	REKTÖR	Prof. Dr. R. Cüneyt ERENOĞLU
2	REKTÖR YARDIMCISI	Prof. Dr. Evren KARAYEL GÖKKAYA
3	REKTÖR YARDIMCISI	Prof. Dr. Hüsnü Levent DALYANCI
4	REKTÖR YARDIMCISI	Prof. Dr. Arda AYDIN
4	BİGA İKTİSADİ VE İDARİ BİLİMLER FAKÜLTESİ DEKANI	Prof. Dr. Nazan YELKİKALAN
5	DENİZ BİLİMLERİ VE TEKNOLOJİ FAKÜLTESİ DEKANI	Prof. Dr. Murat YİĞİT
6	BİGA UYGULAMALI BİLİMLER FAKÜLTESİ DEKAN V.	Prof. Dr. Özgür TOPKAYA
7	ÇAN UYGULAMALI BİLİMLER FAKÜLTESİ DEKANI	Prof. Dr. Serdar KURT
8	ÇANAKKALE UYGULAMALI BİLİMLER FAKÜLTESİ DEKAN V.	Prof. Dr. Yeşim BÜYÜKATEŞ
9	DİŞ HEKİMLİĞİ FAKÜLTESİ DEKANI	Prof. Dr. Mustafa TUNALI
10	EĞİTİM FAKÜLTESİ DEKAN V.	Prof. Dr. Muzaffer ÖZDEMİR
11	GÜZEL SANATLAR FAKÜLTESİ DEKANI	Prof. Dr. Didem ÇATAL
12	FEN FAKÜLTESİ DEKANI	Prof. Dr. Hava ÖZAY
13	İLAHİYAT FAKÜLTESİ DEKANI	Prof. Dr. Muhammed Fatih KESLER
14	İNSAN VE TOPLUM BİLİMLERİ FAKÜLTESİ DEKANI	Prof. Dr. Onur ÖZBEK
15	İLETİŞİM FAKÜLTESİ DEKANI	Prof. Dr. Hülya Önal
16	MİMARLIK VE TASARIM FAKÜLTESİ DEKAN V.	Prof. Dr. Okan YILMAZ
17	MÜZİK VE SAHNE SANATLARI FAKÜLTESİ DEKANI	Prof. Dr. Uğur TÜRKMEN
18	SAĞLIK BİLİMLERİ FAKÜLTESİ DEKAN V.	Prof. Dr. Ayten DİNÇ
19	MÜHENDİSLİK FAKÜLTESİ DEKANI	Prof. Dr. Özgün AKÇAY
20	SİYASAL BİLGİLER FAKÜLTESİ DEKANI	Prof. Dr. Veli YILANCI
21	TIP FAKÜLTESİ DEKAN V.	Prof. Dr. Semra USTA
22	SPOR BİLİMLERİ FAKÜLTESİ DEKAN V.	Prof. Dr. Mahmut AÇAK
23	TURİZM FAKÜLTESİ DEKAN V.	Prof. Dr. Şefik Okan MERCAN
24	ZİRAAT FAKÜLTESİ DEKAN V.	Prof. Dr. Murat ŞEKER
25	SENATOCA SEÇİLMİŞ ÜYE	Prof. Dr. Dilek OĞUZ
26	SENATOCA SEÇİLMİŞ ÜYE	Prof. Dr. Özlem YAYINTAŞ
27	SENATOCA SEÇİLMİŞ ÜYE	Prof. Dr. Sibel TAN
28	RAPORTÖR (GENEL SEKRETER V.)	Oğuz ÜNAL

Üniversitemizin sahip olduğu akademik teşkilatlanmaya aşağıda yer verilmiştir. Üniversitemizde 1 enstitü, 21 fakülte, 3 yüksekokul 13 meslek yüksekokulu 36 uygulama ve araştırma merkezi bulunmaktadır.

Tablo 2: Akademik Teşkilat

Enstitüler	1. Lisansüstü Eğitim Enstitüsü
Fakülteler	1. Biga İktisadi ve İdari Bilimler Fakültesi 2. Biga Uygulamalı Bilimler Fakültesi 3. Çan Uygulamalı Bilimler Fakültesi 4. Çanakkale Uygulamalı Bilimler Fakültesi 5. Deniz Bilimleri ve Teknolojisi Fakültesi 6. Diş Hekimliği Fakültesi 7. Eğitim Fakültesi 8. Fen Fakültesi 9. Güzel Sanatlar Fakültesi 10. İlahiyat Fakültesi 11. İletişim Fakültesi 12. İnsan ve Toplum Bilimleri Fakültesi 13. Mimarlık ve Tasarım Fakültesi 14. Mühendislik Fakültesi 15. Müzik ve Sahne Sanatları Fakültesi 16. Sağlık Bilimleri Fakültesi 17. Siyasal Bilgiler Fakültesi 18. Spor Bilimleri Fakültesi 19. Tıp Fakültesi 20. Turizm Fakültesi 21. Ziraat Fakültesi
Yüksekokullar	1. Devlet Konservatuvarı 2. Gökçeada Uygulamalı Bilimler Yüksekokulu 3. Yabancı Diller Yüksekokulu
Meslek Yüksekokulları	1. Ayvacık Meslek Yüksekokulu 2. Bayramiç Meslek Yüksekokulu 3. Biga Meslek Yüksekokulu 4. Çan Meslek Yüksekokulu 5. Çanakkale Sosyal Bilimler Meslek Yüksekokulu 6. Çanakkale Teknik Bilimler Meslek Yüksekokulu 7. Deniz Teknolojileri Meslek Yüksekokulu 8. Ezine Meslek Yüksekokulu 9. Gelibolu Piri Reis Meslek Yüksekokulu 10. Gökçeada Meslek Yüksekokulu 11. Lâpseki Meslek Yüksekokulu 12. Sağlık Hizmetleri Meslek Yüksekokulu 13. Yenice Meslek Yüksekokulu

Uygulama ve Araştırma Merkezleri	<ol style="list-style-type: none">1. Atatürk ve Çanakkale Savaşları Araştırma Merkezi2. Ağız ve Diş Sağlığı Uygulama ve Araştırma Merkezi3. Akademik Etik Uygulama ve Araştırma Merkezi4. Astrofizik Araştırma Merkezi-Ulupınar Gözlem Evi5. Balkan ve Ege Uygulama ve Arş. Merkezi6. Bağımlılıkla Mücadele Uygulama ve Araştırma Merkezi7. Bilim ve Teknoloji Uygulama Merkezi8. Çanakkale Seramikleri AUM9. Çocuk Eğitimi UAM10. Deneysel Araştırmalar AUM11. Deniz Kaplumbağaları UA12. Deprem Araştırma UAM13. Dezavantajlı Çocuklar UAM14. El Sanatları UAM15. Enerji Kaynakları AUM16. Engelli Sporcu Eğitimi Uygulama ve Araştırma Merkezi17. Geleneksel Türk Sporları ve Oyunları UAM18. İbrahim Bodur Girişimcilik UAM19. Kadın ve Aile Çalışmaları UAM20. Müzik UAM21. Sağlık UAM22. Sağlıklı ve Aktif Yaşlanma Çalışmaları UAM23. Sivil Toplum Kuruluşları UAM24. Spor Bilimleri ve Sporcu Sağlığı UAM25. Sualtı AUM26. Sürekli Eğitim Merkezi27. Turizm UAM28. Türk Dünyası Değerlerini UAM29. Türk İslam Kültür ve Sanatlar UAM30. Türkçe Öğretimi UAM31. Türkiye-Avustralya Çalışmaları UAM32. Türkiye-Rusya İşbirliği UAM33. Uzaktan Algılama UAM34. UZAKTAN Eğitim UAM35. Üstün Yetenekliler UAM36. Zihinsel Engelli Çocuklar Eğitimi UAM
---	--

4-TEKNOLOJİ VE BİLİŞİM ALTYAPISI

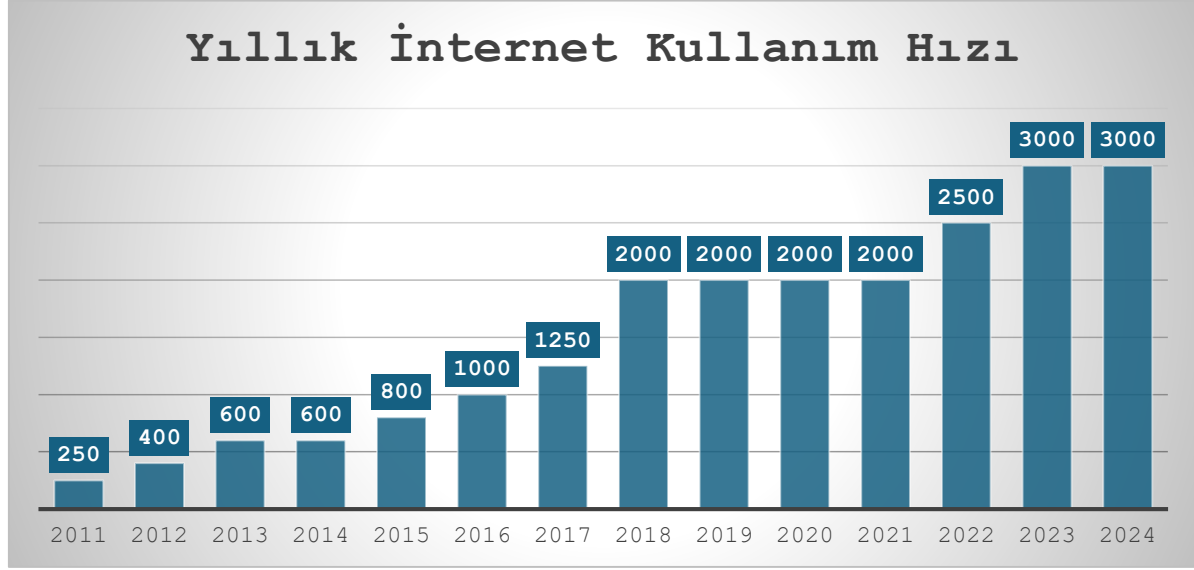
2024 yılı itibariyle; Üniversitemizin 17 yerleşkesi ile birlikte toplam Metro Ethernet hızı yaklaşık 4,94 Gbps olmakla birlikte internet hızı 3 Gbps'tir. Üniversitemiz yerleşkelerinin internet bağlantı hızları aşağıdaki tabloda belirtilmiştir.

Türkiye'de ODTÜ ve Ankara Üniversitesi'nin ardından üçüncü olarak devreye sokulmuş ve kullanılmakta olan eduroam hizmeti çalışmaları tamamlanmıştır ve kullanımı devam etmektedir. 17 yerleşkede ve hemen hemen tüm Fakülte ve okullarda kablosuz internet yayın hizmeti verilmektedir. Öğrencilerimizin ve personelimizin de kullanımını artırmak için kablosuz erişim noktalarının sayılarının artırılması çalışmalarına devam etmektedir.

Tablo 3:Üniversitemiz geneli internet hızları (Megabit)

Çanakkale Onsekiz Mart Üniversitesi	3000
Anafartalar Yerleşkesi(Eğitim Fak.)	200
Dış Hekimliği Fakültesi Yerleşkesi	80
Ayvacık MYO	200
Bayramiç MYO	80
Biga İktisadi ve İdari Bilimler Fak.	200
Biga MYO	150
Çan MYO	80
Dardanos Yerleşkesi	100
Ezine MYO Yeni Yerleşke	80
Gelibolu Piri Reis MYO - Gelibolu MYO	80
Gökçeada MYO	40
Kültür Evi	80
Lapseki MYO	50
Sarıcaeli Yerleşkesi	50
Ulupınar Astrofizik Gözlemevi	50
Yenice MYO	70
Çanakkale Şehitleri Yerleşkesi	150

Grafik 1:Yıllık İnternet Kullanımı Hızı



2024 yılında Üniversitemizin teknolojik altyapısının geliştirilmesiyle beraber internet kullanım hızı yıllar itibariyle artış yönünde hareket etmektedir.

Mevcut binalardaki personelin kullanımına yönelik yaşanan internet bağlantı ucu sayılarının artırılması için çalışmalarımız devam etmektedir. 2024 yılı içerisinde kullanıcıların network ucu ihtiyaçlarını gidermek için en az 140 network kablosu çekilmesi, kanalet ve en az 135 priz montaj çalışmaları yapılmıştır. Binalarda yetersiz olan uç sayıları belirlenip kablo çekim işleri yürütülmektedir. Yaklaşık olarak 4.000 metre Cat6 kablo çekimi yapılmıştır. Çanakkale Uygulamalı Bilimler Fakültesi ve Çanakkale Teknik Bilimler Meslek Yüksekokulu binalarında 3 adet bilgisayar laboratuvarının kablo çekim işlemleri tamamlanmıştır. Deniz Bilimleri ve Teknolojisi Fakültesi ve Çan Meslek Yüksekokulu'nun bilgisayar laboratuvarlarının sorunları çözülmüştür. 3 binada 17 core bina içi Fiber sonlandırma işi yapılmıştır. 5 adet projeksiyon montajı, 17 adet projeksiyon kablosu çekilmiştir. ÖSEM binası için 13 adet kamera kablosu çekilmiş, 4 core fiber uç sonlandırılmış ve 1 adet switch montajı yapılmıştır.

Birimlerden gelen talepler doğrultusunda dış şirketlerden alınan hizmetlerden dolayı veya akademik çalışmalar için kullanılan erişimler için güvenlik duvarında gerekli izinler verilmiştir. Sistem birimi tarafından aktif edilen Cportal için güvenlik duvarında izinler tekrar düzenlenmiştir.

2024 yılında 7 adet bina içi ve 1 adet bina dışı kablosuz erişim cihazlarının montajı yapılmıştır.

2024 yılında yazılım alanında yapılmış çalışmalar:

Yemek Paylaşım Sistemi

İhtiyaç sahibi üniversite öğrencilerine, duyarlı işletmelerin yemek desteği verebilmesini sağlamayı amaçlamaktadır. Sistem sayesinde, öğrenciler ve işletmeler arasında güvenilir bir köprü kurulmaktadır. İşletmeler, sisteme bilgilerini girerek kaydolduktan sonra doğrulanma sürecine girerler. Bu aşamada, işletme bilgileri proje yetkilisi tarafından titizlikle incelenerek onaylanır. Onay sürecini başarıyla tamamlayan işletmeler, belirli tarih ve miktarlarda yemek girdisi yaparak sistem üzerinden yemek paylaşımına başlayabilirler. Öğrenciler ise, sistemde listelenen yemekleri görüntüleyebilir, uygun olanlardan rezervasyon yapabilir ve her bir yemeğin kalan miktarını görebilirler. Her rezervasyon işlemi sonrasında, öğrencilerden ve işletmelerden karşılıklı değerlendirme ve geri bildirim alınarak, sistemin kalitesi sürekli olarak arttırılmaya çalışılır. Bu sistem, öğrencilerin yemek ihtiyaçlarını karşılamalarına destek olurken, işletmelerin de sosyal sorumluluk projelerinde aktif rol almasına olanak tanır. Proje yöneticisi tarafından günlük/haftalık/aylık/yıllık kısımlı: öğrenci, işletme, paylaşılan yemek, işletme ve öğrenci değerlendirmesi, paylaşım dolulukları, en çok paylaşan işletmeler ve en çok kullanan öğrenciler raporları alınabilmektedir.

Müze Bilgi Sistemi

Çanakkale Onsekiz Mart Üniversitesi bünyesinde bulunan Yer Bilimleri Müzesi, ÇOMÜ-ARAR Araştırma Grubu(ÇOMÜ Amphibia & Reptilia & Aves Researchers) ekibi ve bitki veri tabanı gibi farklı alanlardaki bilgilerin yönetimi ve paylaşımı için özel olarak tasarlanmıştır. Bu sistem, müze koleksiyonları, ÇOMÜ-ARAR ekibi faaliyetleri ve bitki envanteri gibi verilerin düzenli bir şekilde saklanmasını, erişilebilir olmasını ve kolayca güncellenmesini sağlamaktadır. Araştırmacılar, öğrenciler ve ilgililer bu sistem sayesinde bilgilere daha kolay erişebilmekte ve farklı alanlardaki çalışmalara katkıda bulunabilmektedirler.

Spor Tesisleri Rezervasyon Sistemi

Spor tesislerinin kullanımını daha düzenli hale getirmeyi ve kullanıcıların tesislerden daha verimli bir şekilde faydalanmalarını amaçlamaktadır. Çanakkale Onsekiz Mart Üniversitesi personel ve öğrencilerinin TekHesap bilgileriyle, kurum dışından kullanmak isteyenlerin ise kaydolarak, üniversiteye ait spor tesislerine rezervasyon yapabilmelerini sağlamak için geliştirilmiştir. Sistem, kullanıcıların tesis uygunluğunu kolayca

görüntüleyebilmesini, uygun tarih ve saatleri seçerek rezervasyon yapabilmesini ve tesis sorumlularının onay süreçlerini yönetebilmesini, tesislerin müsaitliğini ayarlayabilmelerini sağlamaktadır. Kullanıcılar, rezervasyon talepleri oluşturduktan sonra, tesis sorumlularının onay vermesi sonrası e-posta ile bilgilendirilmekte ve tesisleri kullanabilmektedirler.

Deneysel Araştırmalar Uygulama ve Araştırma Merkezi Rezervasyon Sistemi

Merkez bünyesindeki laboratuvar ve teçhizatların en verimli şekilde kullanımını sağlamak amacıyla geliştirilmiş kapsamlı bir platformdur. Bu sistem, özellikle araştırmacılar ve öğrenciler başta olmak üzere, ilgili tüm kullanıcıların laboratuvar ve teçhizat rezervasyon süreçlerini kolaylaştırmayı ve başvuru yönetimini daha etkin hale getirmeyi hedeflemektedir. Kullanıcılar, sistem üzerinden ihtiyaç duydukları laboratuvar ve teçhizatı seçerek rezervasyon talebi oluşturabilmektedirler. Başvuru sürecinin bir parçası olarak, ilgili tüm evrakların ıslak imzalı versiyonlarını sisteme yüklemeleri gerekmektedir. Bu sayede başvurular, yetkililer tarafından daha hızlı ve güvenli bir şekilde değerlendirilebilmektedir. Başvurunun yetkililerce onaylanmasının ardından, kullanıcılar ilgili laboratuvar ve teçhizatı kullanma hakkına sahip olmaktadır. Bu sistem, kaynakların daha etkin kullanılmasını teşvik ederken, laboratuvar ve teçhizat kullanımının daha düzenli ve planlı bir şekilde yönetilmesine de yardımcı olmakta, bu da araştırmaların daha verimli bir şekilde yürütülmesine olanak tanımaktadır.

Simülasyon Merkezi Randevu Sistemi

Üniversite bünyesindeki Simülasyon Merkezi'nin randevu alma süreçlerini daha verimli, erişilebilir ve kullanıcı dostu bir hale getirmek amacıyla tasarlanmış bir platformdur. ÇOMÜ Öğrenci ve Personellerinin Simülasyon Merkezi için kolaylıkla randevu talepleri oluşturabilmelerine ve yetkililerin bu talepleri hızlı ve etkili bir şekilde onaylamalarına olanak tanmaktadır. Kullanıcılar, sistem üzerinden simülasyon hizmetini seçerek, kendilerine en uygun tarih ve saat aralıklarını belirleyerek randevu taleplerini oluşturulabilmektedir. Randevu talepleri, yetkililer tarafından incelenip onaylandıktan sonra, kullanıcılar simülasyon merkezinin sunduğu hizmetlerden yararlanabilmektedirler.

Üniversite Bilgi Yönetim Sistemi

2024 yılı içerisinde tüm üniversitemiz birimleri ve mensuplarınca ÜBYS (Üniversite Bilgi Yönetim Sistemi) yazılımı ve kapsamında yer alan tüm aktif modüller yoğun olarak kullanılmıştır. Mobil İmza kullanımı için Turkcell ve Türk Telekom firmalarının yanı sıra

Vodafone ile entegrasyon sağlanmıştır. Ek ders modülü için yeni güncellemeler aktif edilmiştir. Tıp Fakültesi için Klinik Araştırmalar Etik Kurulu kullanımı güncellenmiştir. Başvuru yönetimi sayfası özelleştirilmiş yeni tipte başvuruların alınması sağlanmıştır. Sistem genelinde performans optimizasyonları yapılarak eski yıllara göre çok daha sorunsuz çalışma sağlanmıştır.

Stratejik Plan İzleme Değerlendirme Sistemi

Üniversitemiz harcama birimleri tarafından stratejik plan verilerinin sisteme kaydedilerek bu bilgilerin güncel ve düzenli bir şekilde saklanmasına olanak sağlayan bir sistemdir. Girilen veriler, daha sonra Strateji Geliştirme Daire Başkanlığı tarafından izlemeye alınmaktadır. Sistem, üniversitenin hedef ve performans göstergelerinin takip edilmesine yardımcı olmakla birlikte planlama sürecinin her aşamasında şeffaflık ve düzen sağlanmasına katkı sağlamaktadır.

Bilgi İşlem Rezervasyon Sistemi

Bilgi İşlem Rezervasyon Sistemi, teknik serviste gerçekleştirilecek işlemler için etkili bir iş planlaması yapılmasını sağlamak amacıyla geliştirilmiştir. Sistem sayesinde, kullanıcıların belirli saat aralıklarında rezervasyon yapmasına imkân tanınarak, teknik destek süreçleri düzenli ve planlı bir şekilde yürütülmektedir. Rezervasyonlar sayesinde, teknik personel ihtiyaç duyulan zamanda destek sağlamakta, böylece süreçlerin aksamadan ilerlemesi mümkün kılınmaktadır.

Araç Rezervasyon Sistemi

Araç Rezervasyon Sistemi, kamu tasarruf tedbirleri kapsamında kurum araçlarının verimli kullanımını sağlamak amacıyla hayata geçirilmiştir. Sistem sayesinde, personelin araç taleplerini online olarak iletmesi ve yetkililer tarafından taleplerin hızlı bir şekilde değerlendirilerek onaylanması sağlanmaktadır.

5- İNSAN KAYNAKLARI

A- Akademik Personel

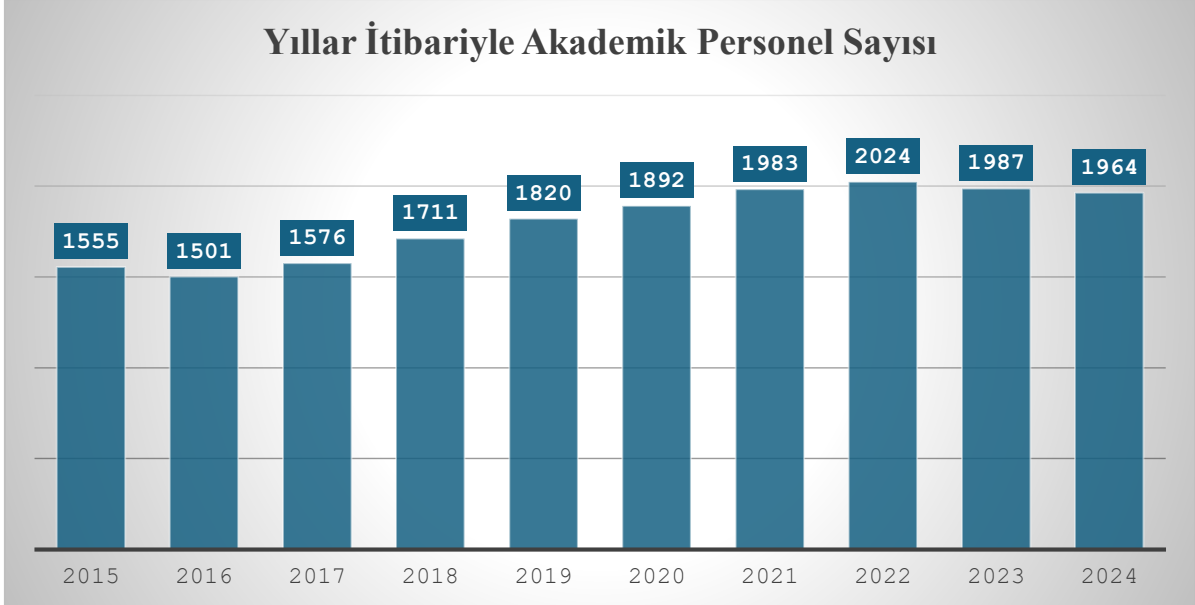
2024 yılı itibariyle 1964 akademik personelimiz bulunmaktadır. Özellikle profesör, doçent, yardımcı doçent ve araştırma görevlisi kadrolarındaki boş kadroların kullanım izninin alınması için gerekli çalışmalar yapılmaktadır. Diğer yandan mevcut dolu kadroların tamamı “Tam Zamanlı” olarak hizmet vermektedir.

Tablo 4: 2024 Yılı İtibariyle Akademik Personel Sayısı

Unvan	Kadroların Doluluk Oranına Göre			İstihdam Şekli	
	Dolu	Boş	Toplam	Tam Zamanlı	Yarı Zamanlı
Profesör	373	53	426	373	-
Doçent	303	89	392	303	-
Dr. Öğr. Üyesi	489	150	639	489	-
Öğretim Görevlisi	425	44	469	425	-
Araştırma Görevlisi	374	206	580	374	-
TOPLAM	1964	542	2506	1964	-

Grafik 2’de yıllar itibariyle akademik personel sayılarımıza yer verilmiştir. 2015 yılında 1555 olan akademik personel sayımız 2024 yılsonunda 1964’ye ulaşmıştır. Yaklaşık olarak %26 artış göstermiştir.

Grafik 2: Yıllara Göre Akademik Personel Sayısı



Tablo 5'te akademik personelimizin yaş aralıklarına göre dağılımı görülmektedir.

Tablo 5: Akademik Personelin Yaş İtibariyle Dağılımı

Akademik Personelin Yaş İtibariyle Dağılımı						
	25-29 Yaş	30-34 Yaş	35-39 Yaş	40-44 Yaş	45-49 Yaş	50- Üzeri
Kişi Sayısı	103	190	305	406	374	586
Yüzde	5	10	15	21	19	30

Tablo 6'da Üniversitemize görevlendirilen yabancı uyruklu 14 akademik personelin geldikleri ülkelere ait bilgiler yer almaktadır. Buna göre yabancı ülkelere en çok öğretim görevlisi ünvanı ile görevlendirme yapılmıştır.

Tablo 6: Üniversitemize Görevlendirilen Yabancı Uyruklu Akademik Personel Bilgileri

Yabancı Uyruklu Öğretim Elemanları			
Unvan	Adet	Geldiği Ülke	Çalıştığı Bölüm
Profesör	1	Almanya	Arkeoloji
Doçent	1	Mısır	Temel İslam Bilimleri
Doktor Öğretim Üyesi	4	Yunanistan, Mısır, Rusya, Ürdün	Temel İslam Bilimleri
Öğretim Görevlisi	8	ABD., Japonya, Azerbaycan, İran, İtalya, Yunanistan	Turizm İşletmeciliği, Tarih
Toplam	14	-	-

Tablo 7'de diğer Üniversitelere gönderilen akademik personele ilişkin bilgiler yer almaktadır. Toplam 9 akademik personel diğer üniversitelere görevlendirilmiştir.

Tablo 7: Diğer Üniversitelere Görevlendirilen Akademik Personel Bilgileri

Diğer Üniversitelerde Görevlendirilen Akademik Personel			
Unvan	Adet	Bağlı Olduğu Bölüm	Görevlendirildiği Üniversite
Profesör	4	Temel İslam Bilimleri, Eğitim Bilimleri, Dahili Tıp Bilimleri Gıda Mühendisliği	Bayburt Üniversitesi, İstanbul Rumeli Üniversitesi, Kafkas Üniversitesi, Lokman Hekim Üniversitesi
Doçent	2	Hemşirelik, Eğitim Bilimleri	Kıbrıs İlim Üniversitesi, Nişantaşı Üniversitesi
Doktor Öğretim Üyesi	3	Psikoloji, Özel Eğitim, Acil Yardım ve Afet Yönetimi	Kıbrıs İlim Üniversitesi, Sağlık Bilimleri Üniversitesi, Uludağ Üniversitesi
Toplam	9	-	-

İdari Personel

Üniversitemizde 2024 yılsonu itibariyle 2.432 idari personel bulunmaktadır. İdari personelimizin sınıflar itibariyle dağılımı aşağıdaki tabloda ifade edilmektedir. Tablo 8’de görüleceği üzere idari personelin 1049’u işçi, 263’ü 4B statüsünde 1120’si de diğer hizmet sınıflarında istihdam edilmektedir.

Tablo 8: Yıllara Göre İdari Personel Sayısı

	2022			2023			2024		
	E	K	T	E	K	T	E	K	T
Avukatlık Hizmetleri	1	4	5	1	3	4	2	3	5
Sağlık Hizmetleri	144	414	558	143	406	549	140	394	534
Genel İdare Hizmetleri	246	202	448	244	202	446	232	204	436
Yardımcı Hizmetler	23	14	37	22	11	33	18	7	25
Teknik Hizmetler	101	24	125	98	23	121	100	25	125
Din Hizmetleri	1		1	1		1	1	0	1
Sürekli İşçiler	561	567	1128	536	538	1074	500	524	1024
Daimi ve Vizeli İşçiler							16	3	19
4B	2	5	7	68	58	126	134	129	263
TOPLAM	1079	1230	2309	1113	1241	2354	1143	1289	2432

Tablo 9’da Üniversitemizde görev yapan 263 4/B li personelin ünvanlara göre dağılımına yer verilmektedir. Sözleşmeli personelin 120’si destek personeli, 84’ü hemşire ve 59 kişisi de sağlık teknikeridir.

Tablo 9: Sözleşmeli Personelin (4/B) Unvana Göre Dağılımı (Dolu/Boş)

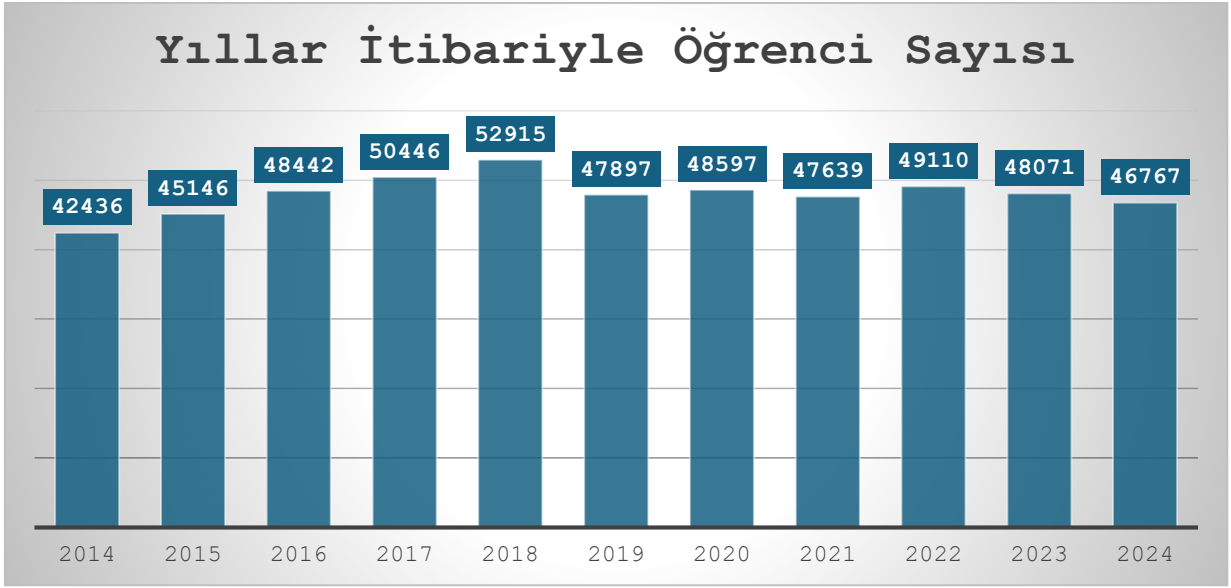
Sözleşmeli Personel (4/B)			
	Dolu	Boş	Toplam
Hemşire	60	24	84
Sağlık Teknikeri	34	25	59
Tekniker	2	1	3
Teknisyen	7	3	10
Diğer Sağlık Personeli	5	6	11
Büro Personeli	17	19	36
Fizyoterapist	1	0	1
Programcı	0	3	3
Sistem Programcısı	0	1	1
Gemi Adamı	2	3	5
Biyolog	1	3	4
Ebe	1	1	2
Diyetisyen	1	0	1
Veteriner Hekim	1	1	2
Bilişim Personeli	3	1	4
Koruma ve Güvenlik Görevlisi	40	8	48
Destek Personeli	88	32	120
Toplam	263	131	394

6-SUNULAN HİZMETLER

A.EĞİTİM HİZMETLERİ

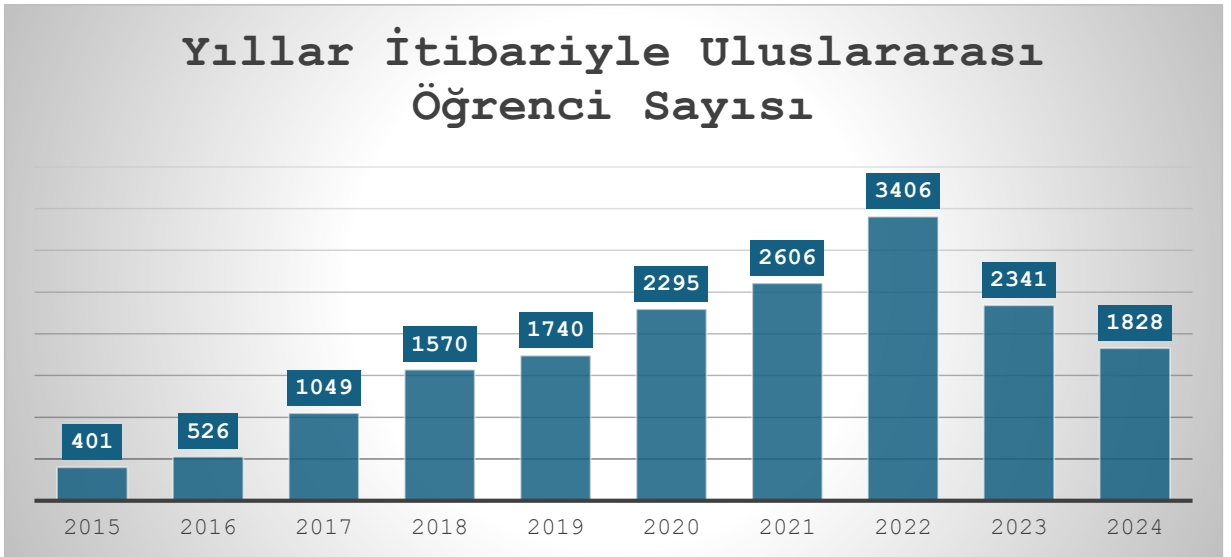
Üniversitemizde 2024 yılsonu itibariyle 46.767 öğrenci bulunmaktadır. Sahip olduğumuz eğitim anlayışı ve yıllar itibariyle geliştirdiğimiz kaliteli eğitimimiz ile sürekli kendimizi yenileyen bir üniversite olarak yolumuza devam edip öğrenci sayımızı artırmak en önemli hedeflerimiz arasındadır.

Grafik 3 :Yıllara Göre Öğrenci Sayısı



2024 yılında İkinci öğretim programlarına öğrenci alımı durdurulduğu için öğrenci sayısında azalma meydana gelmiştir.

Grafik 4:Yıllara Göre Uluslararası Öğrenci Sayısı



Grafik 4'te yıllar itibariyle öğrenci sayılarına yer verilmektedir. 2024 yılında uluslararası öğrenci sayımız 1828'dir.



Tablo 10: Öğretim Türüne Göre Öğrenci Dağılımı

OKUL TÜR	Birinci Öğretim		Toplam	İkinci Öğretim		Toplam	Lisansüstü		Toplam	Genel Toplam
	Erkek	Kadın		Erkek	Kadın		Erkek	Kadın		
ENSTİTÜ							2.466	2.876	5.342	5.342
FAKÜLTE	9.858	13.446	23.304	1.714	1.492	3.206				26.510
MYO	6.765	6.307	13.072	608	374	982				14.054
YÜKSEKOKUL	283	295	578	8	3	11				589
UZMANLIK	117	155	272							272
Genel Toplam	17.023	20.203	37.226	2.330	1.869	4.199	2.466	2.876	5.342	46.767

Tablo 10'de 31.12.2024 tarihi itibarıyla Üniversitemizde kayıtlı toplam öğrenci sayıları yer almaktadır. Buna göre toplam öğrenci sayısı 46.767'dir. Bunlardan 37.226 öğrenci örgün öğretim, 4.199 öğrenci ikinci öğretim 5.342 öğrenci ise lisansüstü eğitim öğrencisidir.

Çanakkale Onsekiz Mart Üniversitesi'nden 13 bilim insanı, "Dünyanın En Etkili Bilim İnsanları Listesi"nde yerlerini aldı. Stanford Üniversitesi bilim insanlarından Prof. Dr. John P. A. Ioannidis ve araştırma ekibi tarafından, 22 anabilim dalı ile 176 alt bilim dalında dünyadaki bilim insanlarının yer aldığı bu listede "nitelikli yayın sayısı", "yayınlar yapılan atıflar", "h-indeksi", "hm-indeksi" gibi göstergeler dikkate alındı. Elsevier veri tabanında yayınlanan ve 2023 alıntı yılına göre, ilk yüzde 2'lik dilimde bulunan "Dünyanın En Etkili Bilim İnsanları" listesi, "kariyer boyu etki" ve "yıllık etki" olarak iki kategoride hazırlandı. ÇOMÜ'den "kariyer boyu etki" kategorisinde 7, "yıllık etki" kategorisinde ise 13 akademisyen sıralamaya girdi.



B.BESLENME HİZMETİ

Tablo 11'de Üniversitemiz yemekhaneleri hakkında bilgi verilmektedir. Üniversitemizin Terzioğlu Yerleşkesi'nde Ocak 2005 tarihinden itibaren hizmette olan Öğrenci Sosyal Etkinlik Merkezi (ÖSEM); toplam kapalı kullanım alanı 9.000 m²'den oluşan 3 katlı modern bir birimimizdir. 1.756 m² yemekhane alanı mevcuttur.

Tablo 11: Üniversite Yemekhanelerimiz

No	Yeri	Kapasite (Kişi sayısı)	Kullanım Alanı (m ²)
1	ÖSEM Öğrenci	800	1756
2	Merkez Personel	150	200
3	Rektörlük Personel	50	150
4	Yamaç	207	300
5	Teknik Bilimler MYO	144	280
6	İlahiyat Fakültesi	328	700
7	Diş Hekimliği Fakültesi	140	100
8	Eğitim Fakültesi	388	760
9	Biga Ağaköy	626	960
10	Yenice MYO	120	264
11	Çan MYO	150	348
12	Gelibolu Piri Reis MYO	120	215
13	Lapseki MYO	100	224
14	Ezine MYO	40	190
15	Bayramiç MYO	50	306
16	Ayvacı MYO	120	110
17	Gökçeada MYO	100	170
Toplam		3633	7033

Hazırlanan yemekler; öğrencilerimizin günlük enerji ve besin gereksinmesinin 2.5/5'ini karşılayacak şekilde; ortalama 1200-1400 kcal ve 27-33 g protein içermektedir.

Yemek menüleri; firma sorumlusu, depo sorumlusu, aşçıbaşı, diyetisyen ve gıda mühendisi tarafından hazırlanıp Sağlık Kültür ve Spor Daire Başkanlığı Beslenme Şube Müdürlüğü onayına sunulmaktadır.

Ocak 2024 döneminden itibaren “Yemek Menüsü Anketi” yapılarak öğrenci ve personelimiz ile beraber menüler oluşturulmaktadır. Uygulama şu şekildedir: Firma yetkilileri ile her hafta yemek seçenekleri belirlenmekte, öğrenci ve personelin bu yemeklerden seçim yapmaları anket yoluyla sağlanmakta, seçimlerde ilk sıralarda yer alan yemekler; menü yazım kuralları çerçevesinde birleştirilip aylık yemek menüleri oluşturulmaktadır.

Yemekhanemizden 2024 yılında 715.711 öğün öğrenci, 25.716 öğün personel faydalanmıştır.

Tablo 12: Yıllara göre yemek hizmetinden yararlananların sayısı

	Yıllara Göre Yemek Hizmetinden Yararlananların Sayısı			
	2021	2022	2023	2024
Personel	8.463	48.806	46.365	25.716
Öğrenci	268.484	863.428	563.254	715.711
Toplam	276.947	912.234	609.619	741.427

C.SOSYAL HİZMETLERİMİZ

Üniversitemiz bünyesinde; çok sayıda yerel, ulusal, uluslararası kongre, sempozyum, çalıştay ve panellerin düzenlendiği salonlarımız mevcuttur. Terzioğlu Kampüsünde Troia Kültür Merkezi, Çanakkale Şehitleri Yerleşkesinde İlahiyat Fakültesi İÇDAŞ Kongre Merkezi, Nedime Hanım Yerleşkesi Zafer Meydanında ise Çok Amaçlı Kültür Merkezi ve Sanat Galerisi(Ermeni Kilisesi) hizmet vermektedir.

Troia Kültür Merkezi: 1 adet büyük (510 kişi kapasiteli) ve 4 adet küçük (150 kişi kapasiteli) salonlarıyla hizmet vermektedir. Kültür Merkezimiz merkezi ısıtma - soğutma sistemli ve her türlü teknik alt yapıyla donatılmıştır.

İÇDAŞ Kongre Merkezi: 1200 kişilik kapasitesiyle hizmet vermektedir. Kongre Merkezi çok amaçlı salon olup, merkezi ısıtma - soğutma sistemli ve her türlü teknik alt yapıyla donatılmıştır.

Ayrıca, Çanakkale bünyesinde yeterli kapasiteye sahip alternatif salonların bulunmaması nedeniyle, Üniversitemiz salonları diğer Kamu Kuruluşlarının ve Çanakkale halkının kullanımına sunulmaktadır.

Üniversitemiz Etkinlik Merkezlerimizde 01.01.2024-31.12.2024 tarihleri arası gerçekleştirilen etkinlikler ve salon kullanım durumu ise şu şekildedir.

Tablo 13: 2024 Yılı Etkinliklerimiz

2024 Yılı Etkinliklerimiz				
Troia Kültür Merkezi		ÇOMÜ İÇDAŞ Kongre Merkezi		
Kamu Kurumları İçin Yapılan Tahsisler	Üniversitemiz Etkinlikleri	Kamu Kurumları için Yapılan Tahsisler	Üniversitemiz Etkinlikleri	Toplam
16	122	45	67	250

Üniversitemize bağlı Öğrenci Toplulukları Çanakkale Onsekiz Mart Üniversitesi Sağlık Kültür ve Spor Dairesi Başkanlığı bünyesinde faaliyetlerini sürdürmektedirler. Bu Topluluklar dönem başında bildirmiş oldukları etkinlik planları doğrultusunda üniversite içi ve dışı sosyal hayata katkıda bulunmaktadırlar. Üniversitemize bağlı 82 adet aktif öğrenci kulübü bulunmaktadır. Üniversitemiz Konferans Salonlarında ve Üniversitemiz öğrenci kulüpleri tarafından gerçekleştirilen faaliyetlerin türü ve sayısı tabloda ifade edilmiştir.

Tablo 14:2024 Yılı Üniversitemiz Konferans Salonlarında ve Üniversitemiz Öğrenci Kulüpleri tarafından gerçekleştirilen faaliyetlerin türü ve sayısı

FAALİYET TÜRÜ	SAYISI
Sempozyum ve Kongre	22
Konferans	89
Panel	28
Seminer	29
Söyleşi	23
Tiyatro	32
Konser	28
Sergi	8
Turnuva	8
Teknik Gezi	58
Gezi, Ziyaret, Yurt Dışı Katılım	32
Sinema, Dans, Halk Oyunları, Festival, Dinleti	43
Çalıştay, Toplantı, Kutlama ve Anma	26
Toplam	258

Üniversitemiz Kalite Politikası ve Kalite Yönetim Sistemi çerçevesinde, Üniversite Sporları Federasyonunun düzenlediği müsabakalara katılımı sağlamak, üniversite içi spor etkinlikleri işlemlerini yürütmek, öğrencilerimizin beden ve ruh sağlıklarını korumak en temel hedefimizdir. Bu kapsamda 2024 yılı spor müsabakaları tabloda gösterilmiştir.



Tablo 15: 2024 Yılı Spor Faaliyetleri

Müsabaka	Derece	Tarih
T.Ü.S.F Voleybol Grup Müsabakası(Muğla)	3. derece	Şubat 2024
ÜNİLİG MuayTai Türkiye Şampiyonası	Erkekler 1. derece	Şubat 2024
	Kadınlar 3. derece	
ÜNİLİG Hentbol (Muğla)	Erkekler 3. derece	Aralık 2024
ÜNİLİG Voleybol Kadın/Erkek(Kırklareli)	Kadınlar 3. derece	Aralık 2024
ÜNİLİG Basketbol Kadın/Erkek(Kırklareli)	Erkekler 1. Derece	Aralık 2024
TÜB 3X3 Basketbol (Tekirdağ)	Erkekler 1. Derece	Mayıs 2024
Kamu Spor Oyunları 3x3 Voleybol/Masa Tenisi	Erkekler 1. Derece	Kasım 2024

Tablo 15’te Üniversitemizin 2024 yılında katılmış olduğu spor faaliyetlerine ilişkin bilgi verilmektedir. Buna göre Üniversitemiz 2024 yılında 7 spor faaliyetine katılmış 7 faaliyetten de derece almıştır.

Sağlık Kültür ve Spor Daire Başkanlığımız bünyesindeki Spor Şube Müdürlüğümüz ve Üniversitemiz Spor Birliği Koordinatörlüğü ile, Üniversitemiz öğrencileri, akademik ve idari personelimiz ile diğer kamu çalışanlarına geniş spor olanakları sunulmaktadır.

D.ARAŞTIRMA HİZMETLERİ

2024 yılı içerisinde 551 BAP projesinin işlemleri yapılmıştır. Yıl içerisinde 191 proje kabul edilmiş, önceki yıllardan devam eden 360 proje ile bu sayı 551’e çıkmıştır. Dönem içerisinde 193 projenin sonuç raporları komisyon tarafından kabul edilerek kapanmış olup devam eden proje sayısı 358 olarak gerçekleşmektedir. Yapılan harcamaların tertip bazında 4’lü düzeyde ayrıntıları her yıl hazine ve özgelir (döner sermaye ve tezsiz yüksek lisans gelirleri) ayrımı yapılarak hazırlanan Tablolar, Ağustos ayı ve Aralık ayı sonu itibarıyla Hazine ve Maliye Bakanlığı ve Strateji ve Bütçe Başkanlığına gönderilmektedir

2024 yılı içerisinde 113 TÜBİTAK projesinin işlemleri yapılmıştır. Yıl içerisinde 65 proje yürürlüğe girmiş 41 proje ise sonuç raporları TÜBİTAK tarafından kabul edilerek tamamlanmıştır. Devam eden 72 TÜBİTAK projesi bulunmaktadır. Ayrıca yıl içerisinde 5 TÜSEB projesi yürürlüğe girmiş ve 1 TÜSEB projesi sonuçlanmıştır.

Tablo 16: 2024 yılında BAP Koordinasyon Biriminde Yürütülen Proje Sayısı

	BAP	TUBİTAK	TUSEB	TOPLAM
2024 Yılında Devam Eden Projeler	551	113	10	674
2024 Yılında Kapanan Proje Sayısı	193	41	1	235
2025 Yılına Devreden Proje Sayısı	358	72	9	439

Tablo 17’de yıllar itibariyle yürütülmekte olan projeler gösterilmiştir. 2013 yılında 55 proje yürütülürken 2024 yılında 177 proje yürütülmektedir. 2024 yılında 71 bağımsız araştırma projesi, 15 doktora tez projesi, 39 yüksek lisans tez projesi ve 6 tıpta uzmanlık tez projesi yürütülmektedir.

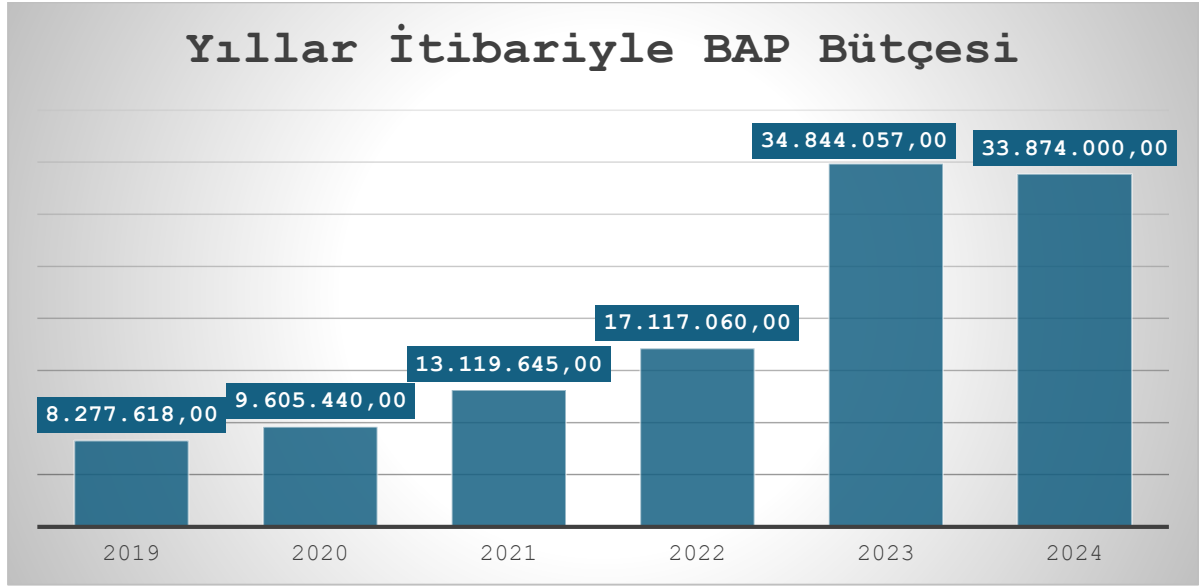
Tablo 17: Yıllar İtibariyle Yürürlükte Olan Projeler

YIL	NAP	DKT	DHU	GDP	YLT	TUT	AYP	HZP	DİGER	Toplam
2024	71	18	1	0	49	13	0	39	0	191
2023	71	15	0	0	39	6	0	46	0	177
2022	101	11	0	0	72	11	0	58	0	253
2021	72	15	0	0	62	7	0	48	0	204
2020	99	16	0	0	51	11	0	60	3	240
2019	108	7	0	0	74	9	0	34	2	234
2018	119	17	0	0	70	7	0	51	11	275
2017	66	10	0	0	49	4	3	25	8	165
2016	55	14	0	0	54	11	2	27	3	166
2015	79	15	0	0	36	5	18	0	0	153

NAP: Bağımsız Araştırma Projesi
DKT: Doktora Tez Projesi
DHU: Dış Hekimliğinde Uzmanlık Tez Projesi
GDP: Güdümlü Proje
YLT: Yüksek Lisans Tez Projesi
TUT: Tıpta Uzmanlık Tez Projesi
AYP: Altyapı Projesi
HZP: Hızlı Destek Projesi

Bilimsel araştırma projelerine 2024 yılında döner sermayeden 29.994.000,00 TL gelir kaydedilmiştir. Diğer gelir kaynaklarından (hazine gelirleri, tezsiz yüksek lisans gelirleri ve faiz gelirleri) aktarılan tutarlar ile birlikte toplam 33.874.000,00 TL gelir gerçekleşmiş ve projelerde kullanılmak üzere bütçe tertipleri bazında proje özel hesabına aktarılmıştır. 2024 yılında bütçesi aktif olan 551 projenin mal/malzeme/hizmet alımları ile yolluk ödemeleri yapılmıştır.

Grafik 5: Yıllar İtibariyle Yürürlükte Olan Projeler



E.KÜTÜPHANE HİZMETİ

Üniversitedeki arařtırmaların ve eđitimin en önemli destek birimi olan Çanakkale Onsekiz Mart Üniversitesi Kütüphanesi, kullanıcılarının kitap, süreli yayınlar, multimedya yayınlar, bilimsel veri tabanları ve referans kaynađı vs. gereksinimlerini hem basılı hem de elektronik ortamda karşılamakta olup, kullanıcılarına bu amaç doğrultusunda hizmet vermektedir. Kütüphanenin bir diđer hizmeti de ÇOMÜ öğrenci ve personeline kaynak kullanımı eğitimini ve uygun çalışma ortamlarını sağlamaktır.

Kütüphane binasının en alt katında yer alan 100 bilgisayar terminali sayesinde kullanıcılar 7 gün 24 saat ücretsiz olarak bilgisayarları ve interneti kullanabilmektedirler.

Kütüphanemizde Wireless (kablosuz internet) hizmeti de verilmekte olup, isteyen kullanıcılarımız kişisel bilgisayarları ile internete bağlanabilmektedirler. Kütüphanenin her yerinden ve bahçelerden kablosuz internet bağlantısı kurulabilmektedir ve okurlar beraberlerinde taşınabilir bilgisayarlarını getirmeye teşvik edilmektedir. Kablosuz bağlantı hızı da ortalamanın üzerindedir.



Kütüphanede, yapılan tüm işlemler otomasyon sistemi ile yapılmaktadır. Bu yazılım kataloglama, ödünç verme, ders rezervleri, süreli yayın hizmetleri, kütüphaneler arası ödünç, envanter sayımı gibi ana modüller yanı sıra çok sayıda alt modülleri ve işlevleri ile modern kütüphanecilik hizmetlerinin verilmesi için gerekli alt yapıyı oluşturmaktadır. Katalog taraması, üye özel kaydına erişim, süre uzatma, materyal ayırtma gibi işlemleri, kütüphane otomasyon programı web ara yüzünden kullanıcıların kendilerinin yapmasına olanak sağlamaktadır. Sistem ayrıca, iadesi geciken yayınlar, kütüphaneye gelen ayırtılmış yayınlar, süresi geçen ayırtmalar için kullanıcılara e-posta göndermektedir. Kullanıcılar web üzerinden kendi kütüphane hesaplarına erişerek bilgi güncelleme, süre uzatma, ayırtma, ödünç alma geçmişini görme ve okuma listeleri oluşturma işlemlerini yapabilmektedir.

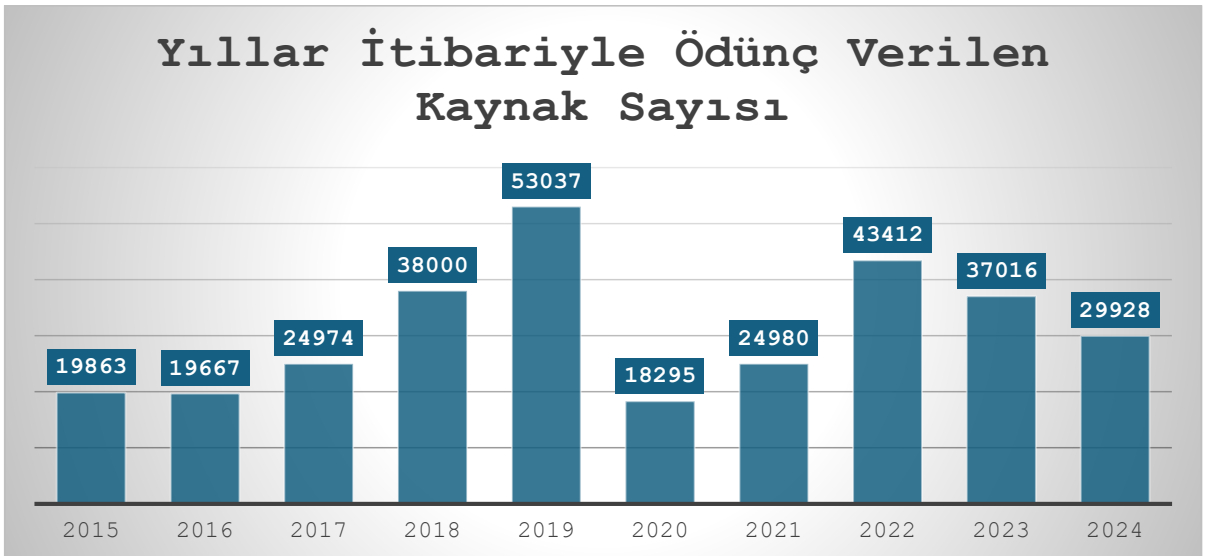
Kütüphanede, otomasyon sistemi için 1 adet, Proxy için 1 adet, açık erişim ve terminal hizmetleri için 1 adet sunucu bulunmaktadır.



Üniversitemizin kütüphane kaynakları son yıllardaki yatırımlara bağlı olarak önemli bir seviyeye yükselmiştir. Terzioğlu Yerleşkesi içinde faaliyet gösteren Merkezi Kütüphanede öğrencilerimize ve personelimize her türlü teknik alt yapı sağlanarak araştırmalarında önemli katkılar sağlanmaktadır.

Basılı kitap sayısı 2024 yılında 690.223'e ulaşmıştır. ÇOMÜ Kütüphanesi bu ilkeler doğrultusunda koleksiyonlarını genişletmekte ve kolay ulaşılabilir bir hale getirmeye çalışmaktadır.

Grafik 6:Yıllar İtibariyle Ödünç Verilen Kaynak Sayısı



Tablo 18: Kütüphane Toplam Kaynakları

Kütüphane Kaynakları	2023 (Adet)	2024 (Adet)
Basılı Kitap	684.966	690.223
Basılı Periyodik Yayın Başlık	-	3.329
Basılı Periyodik Yayın Sayı	102.412	103.259
Tez	13.020	14.199
Diğer	17.003	17.003
e-Dergi	46.774	50.953
e-Kitap	326.589	357.628
e-Gazete	1.843	1.878
e-Tez	5.400.000+	5.800.000+

Tablo 18’ de 2023 ve 2024 yıllarında Üniversitemiz kütüphanelerinde bulunan kaynak türlerine göre materyal sayılarına yer verilmiştir.

F.SAĞLIK HİZMETİ

Sağlık Uygulama ve Araştırma Hastanesi 12 Kasım 2008'de Çanakkale Kepez ilçesinde Sağlık Hizmeti vermeye başlamıştır. Terzioğlu Kampüsündeki Yeni Binasına 09 Mart 2018 tarihinde taşınmaya başlamış, 11 Mart 2018 tarihinde Acil Servis Hasta kabul etmiş, 12 Mart 2018 tarihinde polikliniklerimiz Sağlık Hizmeti vermeye başlamıştır. Hastanemiz A, B ve C bloktan oluşmaktadır.

Tablo 19: Üniversite Hastanesi Tesis Alanları

Yerleşke Adı	Alan (m2)
A Blok	53.926,21 m2
B Blok	15.025,56 m ²
C Blok	900 m ²
TOPLAM	69.851,77 m ²

Hastanemizde, eğitim ve araştırma faaliyetleriyle birlikte sağlık hizmetlerini sürdürmektedir. 160 Öğretim Üyesi, 446 Araştırma Görevlisi ve 707 idari personel olmak üzere toplam 1.313 personeli ile gelişmiş tıp teknolojilerine sahip çağdaş tanı ve tedavi üniteleri ile

hastalarımıza hizmet sunulmaktadır. Çanakkale Onsekiz Mart Üniversitesi Sağlık Uygulama ve Araştırma Hastanesi, bölgenin tek üniversite hastanesidir.



Gerek fiziki gerekse teknolojik açıdan her geçen gün gelişen hastanemiz, bünyesinde A blok'ta 377 Servis Yatağı, Anesteziyoloji ve Reanimasyon Yoğun Bakım (21 Yatak), Koroner Yoğun Bakım (9 Yatak), Genel Cerrahi Yoğun Bakım (5 Yatak), İç Hastalıkları Yoğun Bakım (14 Yatak), Nöroyoğun Bakım (8 Yatak), Kalp ve Damar Cerrahisi Yoğun Bakım (6 Yatak), olmak üzere 63 Yoğun Bakım Yatağı;

B Blok'ta 102 Servis Yatağı, Yenidoğan Yoğun Bakım (16 Yatak) ve Çocuk Yoğun Bakım (7 Yatak), olmak üzere 23 Yoğun Bakım Yatağı ile bugün 565 yatak kapasitesine ulaşmış Hastanemiz A ve B Bloklarında 18 Ameliyathane salonu ile çağın gerektirdiği son teknolojiyle donatılan Çanakkale Onsekiz Mart Üniversitesi Sağlık Uygulama ve Araştırma Hastanesi, sunduğu hizmet kalitesi ve her biri alanında uzmanlaşmış akademik kadrosu ile her türlü hastanın tanı ve tedavisini yapabilecek teknik donanımına sahiptir.

Organ Nakli Merkezimiz 11 Mart 2015 tarihinde ruhsatını alıp 4 Temmuz 2015'te ilk başarılı böbrek nakli ameliyatını gerçekleştiren böbrek nakli bekleyen hastalarımıza umut ışığı olmaya devam etmektedir.

Hiperbarik Oksijen Tedavi Merkezimiz 08 Haziran 2022 tarihinde yeniden hizmete başladı, Merkezimizde kronik yaralar, ani görme ve işitme kayıpları, soba ve şofben zehirlenmeleri vb endikasyonları olan hastalar tedavi edilmektedir.

Üreme Endokrinolojisi ve İnfertilite Merkezimiz (Tüp Bebek) 11 Kasım 2022 tarihinde hizmete başladı, başarısızlıkla sonuçlanmış tüp bebek vakalarından ileri yaştaki

kadınların anne olmasına, şiddetli erkek kısırlığından tekrarlayan düşüklere kadar farklı birçok konuya uzman ekibiyle çözüm bulmaya çalışmaktır. Tüp bebek tedavisi başarısı için yoğun çaba harcayan ve bu anlamda önemli araştırmalar yapan ekibimiz, bunun yanı sıra genetik hastalık riski bulunan ailelerde preimplantasyon genetik tanı yöntemlerini de uygulamaktadır.

Hastanemize başvuran hastaların, tanı ve tedavi süreçlerinin izlenmesinde gerekli olan laboratuvar hizmetleri; çağımızın en ileri teknolojilerini kullanan alanında uzman ve tecrübeli Öğretim Üyeleri ve personeliyle Tıbbi Biyokimya Laboratuvarı, Tıbbi Genetik Laboratuvarı, Tıbbi Mikrobiyoloji Laboratuvarı ve Tıbbi Patoloji Laboratuvarı kesintisiz hizmet vermektedir

Kan Transfüzyon Merkezimiz hastanemizde yatan hastaların kan ve kan ürünü ihtiyaçlarını üstün teknolojiyi kullanarak, güvenli ve hızlı bir biçimde sağlamak amacıyla faaliyet göstermektedir.

Kan Alma Ünitemiz “Sağlık, özen ve güven ister” anlayışını ilke edinen Hastanemizde artan hasta potansiyeli dikkate alınarak 6 kan alma istasyonunu ile hastalarına güler yüzlü ve güvenilir sağlık hizmeti sunmaya devam etmektedir.

Görüntüleme Merkezimizde radyolojik işlemler 7 gün 24 saat yapılmaktadır. Radyoloji birimimizde 1.5 TESLA MR, 4 kesit Bilgisayarlı Tomografi, Dijital Röntgen ve Renkli Doppler Ultrasonografi eşliğinde tanı ve tedavi işlemleri yapılmaktadır.

Girişimsel Radyoloji, tıpta pek çok alanda tanı ve tedavi amacıyla uygulanan teknikleri içeren radyolojinin bir alanıdır. Hastaya genellikle lokal anestezi uygulanarak, vücuda girilerek gerçekleştirilen tanı ve tedavi yöntemlerini içeren girişimsel radyoloji, hastalıkların eskiye oranla çok daha basit müdahalelerle, açık operasyonlar ve teşhis amaçlı cerrahi uygulamalara gerek kalmaksızın tedavi edilebilmesini ve hastalık hakkında daha net bilgi elde edilmesini sağlar. Tanı ve tedavide anjiyografi, ultrason ve bilgisayarlı tomografi gibi görüntüleme yöntemleri en sık kullanılan girişimsel radyoloji uygulamalarıdır. Girişimsel Radyoloji branşında uzmanlaşmış hekimler tarafından, kalp damarı dışında anjiyo ile yapılan tüm damar tedavilerinde (tıkanma, balonlaşma, kanama gibi) uygulanabilir.

Anjiyografi Ünitesinde kullanılan anjiyografi cihazına ilave olarak bir cihaz daha alınmış olup Anjiyografi Ünitesi şu an iki cihaz ile hizmet vermektedir.

Hastanemizin göz sağlığı hizmetlerine katılan Nidek Tonoref III cihazı ile birçok ölçüm işlemi tek bir cihaz üzerinden gerçekleştirilmektedir. Çocuklar için el otorefraktörü Plusoptix

A12R ve Göz Ultrason Prabu cihazları ile de hastalarımıza daha kapsamlı bir göz sağlığı hizmeti sunulmaktadır.

Hastanemiz bünyesine Cryoablation cihazının kazandırılması ile birlikte atrial fibrilasyonu olan hastalarımız başarı ile tedavi edilmektedir.

Hastanemiz C Blok'ta hizmet veren Nükleer Tıp hemen her organ sistemiyle ilgili hastalıklarda fonksiyon (işlev) görüntülemesi yapılmaktadır. Bu merkezlerde yapılan tanısal tetkikler tiroid, kemik, kalp, böbrek ve diğer birçok organın ve hastalığın sintigrafik görüntülenmesi olup aynı zamanda tiroid hastalıkları başta olmak üzere bazı tümör ve enflamatuvar hastalıkların tedavisinde yapılmaktadır.

Özbekistan, Azerbaycan Sağlık Bakanlığı ile Çanakkale Onsekiz Mart Üniversitesi arasında iş birliği gerçekleştirilmiş ve sağlık turizmi faaliyetlerine katkı sağlanmıştır.

Çanakkale Onsekiz Mart Üniversitesi Sağlık Uygulama ve Araştırma Hastanesi, bünyesinde bulunan idari ofisler, yataklı servisler, Acil Servisler, Poliklinikler, Laboratuvarlar, Yoğun Bakım Üniteleri, Ameliyathane Birimi, Doğumhane Birimi, Merkezler, Sterilizasyon birimi, Görüntüleme Merkezleri, Tanı, Teşhis ve Tedavi Üniteleri ile etik değerlere bağlı olarak hasta haklarına saygılı, güvenilir ve nitelikli sağlık hizmet vermeyi amaçlamaktadır. Sürekli eğitim, ölçme ve iyileştirme yöntemleri kullanarak devamlı gelişmeyi ve yenilenmeyi amaçlamış, bilimsel araştırmalarda ve yeni sağlık uygulamalarında öncü olmayı hedeflemiştir. Bu hedef ve vizyon doğrultusunda, kuruluşundan bu yana sağlık hizmeti standartını yükselten bir anlayış ile hizmet vermeye devam etmektedir.

Tablo 20: Çanakkale Onsekiz Mart Üniversitesi Hastaneleri İstatistik Bilgileri

	Yatak Sayısı	Hasta Sayısı	Tetkik Sayısı
Acil servis hizmetleri	29	156.733	3.156.920
Yoğun bakım	86	4.144	1.178.600
Klinik	465	34.160	2.668.515
Poliklinik hastası sayısı		619.070	3.441.927
Laboratuvar Hizmeti			
Tıbbi Biyokimya Laboratuvar			3.519.869
Tıbbi Mikrobiyoloji Laboratuvar			253.821
Tıbbi Patoloji Laboratuvar			31.742
Tıbbi Genetik Laboratuvar			2.891
Kan Merkezi			43.886
Radyoloji Ünitesi Hizmetleri			
Bilgisayarlı Tomografi (BT)			50.750
Direkt Grafiler (RÖNTGEN)			175.796
Girişimsel Radyoloji			1.825
Kemik Dansitometresi			1.930

Mamografi			2.057
Manyetik Rezonans(MR)			24.349
Ultrasonografi (USG)			30.124
Nükleer Tıp			5.795
Ameliyathalar			
Ameliyat Sayısı		23.808	
A Grubu Ameliyat		917	
B Grubu Ameliyat		4.545	
C Grubu Ameliyat		5.077	
D Grubu Ameliyat		3.641	
E Grubu Ameliyat		1.663	
Diğer Günübirlik Ameliyat		4.886	
Yatak Doluluk Oranı % 70.08			

Ağız ve Diş Sağlığı Uygulama ve Araştırma Merkezimizde 8.642,46 m² toplam açık alan; 1.810 m² taban üzerinde 7.470 m² toplam hizmet alanına sahip olarak 1 adet engelsiz klinik, 1 adet Cad/Cam kliniği ve 53 adet klinik olmak üzere toplamda 55 adet ünite bulunmakta olup, Diş Hekimliği Fakültesi kadrosunda bulunan 4 profesör, 7 doçent, 12 doktor öğretim üyesi ve 44 araştırma görevlisi ile hizmet vermektedir.



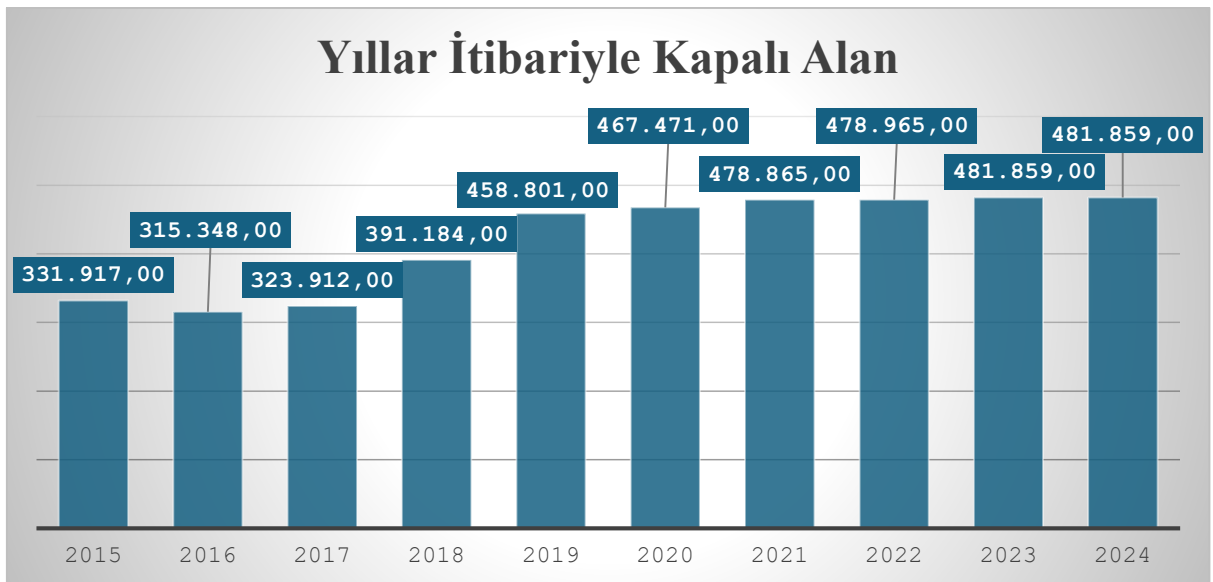
Tablo 21: Ağız ve Diş Sağlığı Merkezi İstatistik Bilgileri

Anabilim Dalı	Unit Sayısı	2022		2023		2024	
		Hasta Sayısı	Giriş Protokol Sayısı	Hasta Sayısı	Giriş Protokol Sayısı	Hasta Sayısı	Giriş Protokol Sayısı
Ağız Diş ve Çene Cerrahisi	7	2.189	4.474	2.529	5.160	1.525	3.734
Ağız Diş ve Çene Radyolojisi	4	6.579	7.033	7.145	7.478	8.375	8.812
Endodonti	6	993	2.064	2.757	6.468	2.844	7.354
Ortodonti	5	506	1.040	1.416	3.312	1.338	4.776
Pedodonti	7	773	2.358	2.127	6.331	2.818	9.385
Periodontoloji	7	3.798	6.971	5.268	9.805	5.518	10.850
Protetik Diş Tedavisi	10	1.180	3.141	2.533	8.595	2.493	9.504
Kestoratir Diş Tedavisi	7	1.160	2.301	2.141	3.876	2.229	4.304
Toplam	53	17.178	29.382	25.916	51.025	27.140	58.719

G. YATIRIMLARIMIZ

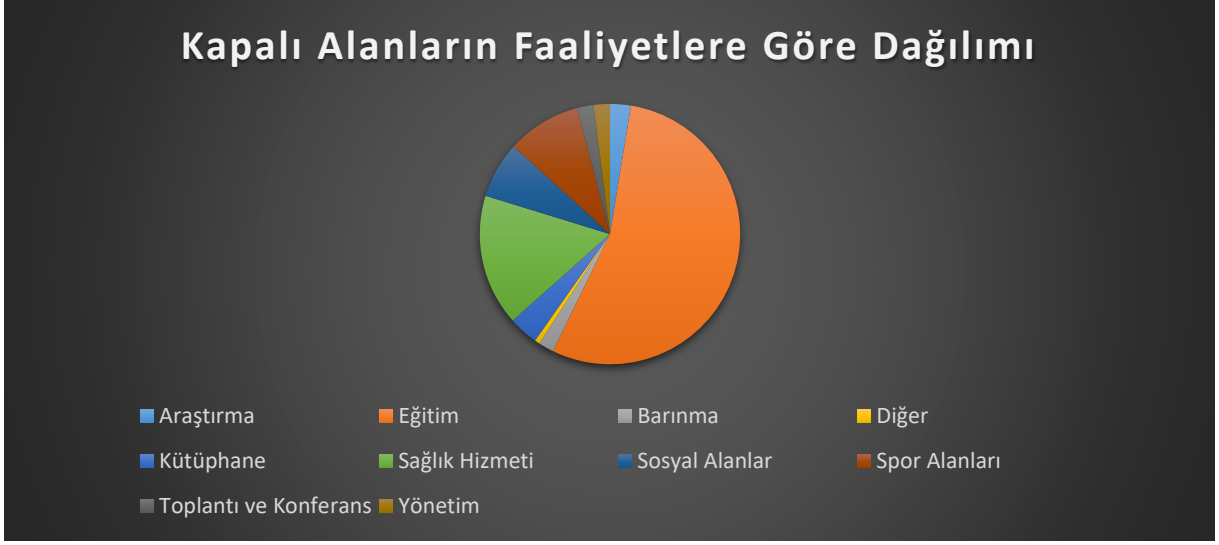
Çanakkale Onsekiz Mart Üniversitesi hızla büyüyen dinamik yapısına uygun olarak fiziki imkânlarını da her geçen yıl geliştirmeye çalışmaktadır. 2024 yıl sonu itibariyle 481.859 m² kapalı alanımız bulunmaktadır.

Grafik 7: Yıllara Göre Kapalı Alan Miktarı



Grafik 8’de Üniversitemize ait taşınmazların faaliyet alanlarına göre dağılımı ise aşağıdaki gibidir.

Grafik 8:Kullanım Alanlarına Göre Kapalı Alan Miktarı



Tablo 22’ de yerleşkelerimizde yer alan binaların kapalı alan metrekaresi yer almaktadır. Ana yerleşkemiz olan Terzioğlu yerleşkesi yaklaşık 3 hektarlık alan içerisinde 47 bina bulunmaktadır. Binaların toplam kapalı alanı ise 255.320m² dir.

Tablo 22: Kapalı Alan

YERLEŞKE ADI	BİNA SAYISI	TOPLAM KAPALI ALAN(m ²)
TERZİOĞLU YERLEŞKESİ	47	255.320,57
ANAFARTALAR YERLEŞKESİ	3	38.651,25
ÇANAKKALE ŞEHİTLERİ YERLEŞKESİ	4	28.590,10
DARDANOS YERLEŞKESİ	15	27.791,34
ULUPINAR YERLEŞMESİ	9	1.197,12
İSKELE YERLEŞKESİ (Sürekli Eğitim Merkezi)	1	1.015,00
NEDİME HANIM YERLEŞKESİ	2	1.862,72
KEPEZ YERLESKESİ	4	10.149,74
SARICAELİ YERLEŞKESİ	1	650,00
CEVATPAŞA YERLEŞKESİ (Kamu Konutları)	2	198,50
BARBAROS YERLEŞKESİ (Soydan Apt Lojman)	6	708,04
AYVACIK MYO YERLESKESİ	3	11.881,15
BAYRAMIÇ MYO YERLEŞKESİ	3	4.807,00
RAMAZAN AYDIN YERLEŞKESİ (AĞAKOY)	28	46.557,69
BİGA ŞİRİNTEPE YERLEŞKESİ	-	-
BOZCAADA YERLEŞKESİ	-	-
ECEABAT YERLESKESİ	2	820,00
EZİNE MYO YERLEŞKESİ	5	5.509,72
GELİBOLU MYO YERLESKESİ	3	7.868,00
GELİBOLU CEVİZLİ YERLEŞKESİ	-	-
GÖKÇEADA YENİBADEMLİ YERLEŞKESİ	-	-
GÖKÇEADA CUMHURİYET MH. YERLEŞKESİ	3	8.758,93
LAPSEKİ MYO -YERLEŞKESİ	3	4.538,06
CAN MYO YERLESKESİ	2	10.595,00
YENİCE MYO -YERLESKESİ	2	10.257,60
ÜVECİK YERLEŞKESİ	-	-
GEYİKLİ	-	-
TOPLAM	170	481.859,00

Spor Toto Teşkilat Başkanlığı ile Üniversitemiz arasında yapılan protokol kapsamında Dardanos Yerleşkesi Spor Bilimleri Fakültesi ve Kapalı Spor Salonu inşaatı

devam etmektedir. Tıp Fakóltesi Morfoloji Binası Yapım İŖi devam etmektedir. Tıp Fakóltesi Morfoloji Binası Yapım İŖi devam etmektedir.



Tablo 23'te Üniversitemiz tarafından yürütülen yatırım projelerine ilişkin bilgiler bulunmaktadır.

Tablo 23: 2024 Yılı Yatırım Projeleri

Proje Adı	AÇIKLAMA
Dardanos Yerleşkesi Spor Bilimleri Fakültesi	Toplam kapalı alanı 16.044,09 m ² 'lik; 7 adet çeşitli branşların kullanacağı spor alanı, 27 adet derslik ve seminer odası, 52 adet akademik ve idari ofis, kantin yemekhane alanlarından oluşan 11.355,56 m ² Spor Bilimleri Fakülte Binası ile 4.688,53 m ² Kapalı Spor Salonu Binaları yapımı devam etmektedir. Mevcut inşaat seviyesi %100 seviyesinde olup tamam. Çevre düzenleme çalışmalarına başlanmış olup, Dardanos Yerleşkesi Spor Bilimleri Fakültesi İnşaatı İkmal İşi adı altında ihale edilmiştir. Geçici kabulü yapıldı.
Anafartalar Yerleşkesi Çok Amaçlı Salon Binası ve Çevre Düzenlemesi Yapım İşi	Toplam kapalı alanı 4.420 m ² olan işin inşaat seviyesi %60 civarındadır.
Tip Fakültesi Morfoloji Binası Yapım İşi	Toplam kapalı alanı 3.492 m ² olan işin inşaat seviyesi %100 civarındadır. Çevre düzenleme çalışması yapılacaktır. Geçici Kabulü Yapıldı.
Ziraat Fakültesi Tarımsal Amaçlı Depo Binası Yapım İşi	Toplam inşaat alanı 240 m ² 'dir. Mevcut inşaat seviyesi %100 aşamasında olup, tamamlanmıştır.
ÇOMÜ 1052 Kişilik Öğrenci Yurdu Binası	Toplam kapalı alanı 24.978 m ² 'dir. 267 adet öğrenci yatak odası, sığınak, mutfak, yemekhane, kantin, mescit ve teknik mahal bulunmaktadır. Mevcut inşaat seviyesi %98 civarındadır.
Hastane Altyapı Düzenleme İşi	İş kapsamında, Hastane yağmur altyapısı revize edilmiş, poliklinik giriş taşları yenilenmiştir.
Dardanos Yerleşkesi Spor Bilimleri Fakültesi İnşaatı İkmal İşi	İş kapsamında, çevre düzenleme ve peyzaj işleri yapılmakta olup, hareketli tribün ve skorboard işlemleri yapılmaktadır.
Hasan-Mevsuf Spor Salonu Tadilatı Yapılması İşi	Tadilat işinde, spor salonu girişi andezit kaplama ve otopark düzenlemeleri yapılmış, bina olukları değiştirilmiştir.
Hastane A ve B Blok Tadilatları İşi	Hastane içerisinde belirli alanlarda oda ve bölmeler yapılmıştır.
ÇOMÜ İl Merkezi Yerleşkelerinde İnşaat, Elektrik ve Mekanik Revizyon, Tadilat ve Onarım İşleri	Troya ve ÖSEM binası merdivenleri yenilenmiş, bariyerler, yangın hattı, rögar kapakları vb altyapı işleri yapılmıştır.
ÇOMÜ Terzioğlu Yerleşkesi Yağmursuyu Hattı ve Fiber Hat Düzenlemesi Yapım İşi	Anakontrol nizamiye girişi yağmur hattı yenilemesi yapılmış, belirli noktalarda mevcut fiberhatta ilaveler yapılmıştır.
Gelibolu MYO Doğalgaz Dönüşümü İşi	İşin kapsamında Gelibolu MYO kaskat doğalgaz sistemine geçirilmiştir.

Çanakkale Onsekiz Mart Üniversitesi Yerleşkeleri Sıfır Atık ve Binalarında Onarım Yapım İşi	Sıfır atık projesi kapsamında geçici depolama alanı yapılmıştır.
Eğitim Fakültesi A-B Blok Otopark Giriş Yapım İşi	Bina bodrum katta bulunan otoparkların girişlerine seksiyonel kapı ve bariyer sistemi kurulmuştur.
Bayramiç Meslek Yüksekokulu Tadilat Yapılması İşi	Bayramiç MYO çatı tadilatı yapılmıştır.
Ezine Meslek Yüksekokulu Tadilat Yapılması İşi	Ezine MYO çatı tadilatı yapılmıştır.
Terzioğlu Yerleşkesi Ana Yol Üzerine Hiz Kesici Rampa Yapımı Ve Granit Küp Taş Tamir İşi	Yerleşke içerisinde hız kesici rampa ve düzenlemeler yapılmıştır.
Anafartalar Yerleşkesi Bina Çatılarında Yağmur Suyu Tahliye Hattı Tadilatı Yalıtım Yapılması İşi	Eğitim Fakültesi bloklarında yağmur hatlarında revizeler yapılmıştır.
Çanakkale Uygulamalı Bilimler Fakülte Binası Tadilat Yapım İşi	Uygulamalı bilimler Fakültesinin taşındığı binada tadilatlar gerçekleştirilmiştir.

Tablo 24'te 2024 yılında yapılan yatırımların projelere göre harcamaları gösterilmektedir.

Tablo 24: 2024 Yılı Yatırımlar

SIRA NO	PROJE ADI	BAŞLANGIÇ ÖDENEĞİ	YILSONU ÖDENEĞİ	DÖNEM SONUNA KADAR YAPILAN HARCAMA
1	Çeşitli Ünitelerin Etüt Projesi	500.000,00	1.150.000,00	1.447.075,24
2	Derslik ve Merkezi Birimler	123.300.000,00	130.970.000,00	124.085.850,40
3	Yeşil Kampüs Projesi	2.000,00	1.800,00	0,00
4	Kampüs Altyapısı	10.000.000,00	10.800.000,00	10.800.000,00
5	Üniversite Bilgi Yönetim Sistemi	1.200.000,00	1.230.000,00	1.224.000,00
6	Yayın Alımı	8.000.000,00	9.700.000,00	9.698.357,49
7	Muhtelif İşler	26.998.000,00	27.348.200,00	27.201.516,99
8	Muhtelif İşler (Sağlık)	65.000.000,00	98.244.000,00	70.939.299,99
9	Açık Kapalı Spor Tesisleri	2.000.000,00	1.800.000,00	1.800.000,00
10	Rektörlük Bilimsel Araştırma Projeleri	439.000,00	15.439.000,00	15.439.000,00
	TOPLAM	237.439.000,00	296.683.000,00	262.635.100,11

H. TEKNOLOJİ

Sarıcaeli Yerleşkemizde 31.05.2012 tarihinde kurulan Çanakkale Teknoloji Geliştirme Bölgesi A.Ş, 06.04.2014 tarihinde faaliyetlerine başlamıştır. 145.000 m² alanda, bünyesinde 76 şirketle inovasyon çalışmalarına devam etmektedir.



Aralık 2024 sonu itibari ile bünyesinde faaliyet gösteren 33'ü Çanakkale menşeli olmak üzere 76 girişimci firma; 650'den fazla nitelikli çalışan; devam eden 96, tamamlanan 229 Ar-Ge / yazılım / tasarım projesi ile büyük bir aile olarak bölgesel, ulusal ve uluslararası proje ve işbirliklerini büyütme, bölgesel kalkınmaya katkı sağlamaya, Ar-Ge - İnovasyon ekosistemini kararlılıkla geliştirmeye devam etmektedir.

Sanayi ve Teknoloji Bakanlığı tarafından Teknoloji Geliştirme Bölgeleri'nin performanslarını ölçmek amacıyla oluşturulan, Ar-Ge, Kuluçka, Teknolojik İş birliği, Kurumsallaşma, Altyapı, Teknolojik Ürün ve Yatırım Faaliyetleri gibi 9 kategori, 82 alt başlıkta ölçülen performans verileri değerlendirilerek belirlenen sıralamaya göre Çanakkale Teknoloji Geliştirme Bölgesi Türkiye'de en iyi gelişme gösteren teknoparkı oldu.

Tablo 25: Teknopark Firma ve Proje Sayıları

Teknoparkta yer alan dijital içerikli firma sayısı	9
ÇOMÜ Öğretim elemanlarının Teknopark veya Kuluçka Merkezindeki firma sayısı	21
Teknoparkta yer alan Öğretim Elemanlarının Ticarileşen Toplam ürün sayısı	12
Öğretim Üyelerinin Teknopark veya Kuluçka Merkezindeki firma sayısı	17
Teknopark ve Teknoloji Transfer Ofisi Projelerine katılan öğrenci sayısı (Önlisans-Lisans-Yüksek Lisans-Doktora)	76
Teknoparkta Ticarileşen ürün sayısı	49

I.BİLGİ EDİNME HİZMETİ

Birimin görevi, Bilgi Edinme Kanunu kapsamında Üniversitemize yapılan başvuruların, Üniversite birimlerine gönderilmesi ve cevapların başvuru sahiplerine iletilmesidir. Bilgi Edinme Kanunu çerçevesinde 2024 yılında yapılan çalışmalar ifade edilmiştir. Yapılan başvurulara ait sayısal veriler aşağıdadır.

Tablo 26: Bilgi Edinme Birimi Başvuru Sayısı

BİLGİ EDİNME VERİLERİ	2024
Bilgi edinme başvuru toplamı	1.108
Olumlu cevaplanarak bilgi ve belgelere erişim sağlanan başvurular	1.089
Kısmen olumlu cevaplanarak kısmen de reddedilerek bilgi ve belgelere erişim sağlanan başvurular	9
Reddedilen başvurular	7
Başvurusu reddedilenlerden yargıya itiraz edenlerin toplam sayısı	-
Gizli ya da sır niteliğindeki bilgiler çıkartılarak bilgi ve belgelere erişim sağlanan başvurular	3

İ.ÇOMÜ KALİTE GÜVENCESİ

Kalite güvence kapsamında 2024 yılında gerçekleştirilen çalışmalarımız aşağıda ifade edilmiştir.

1. ÇOMÜ, Yükseköğretim Kalite Kurulu (YÖKAK) tarafından yürütülen 2024 Yılı Ara Değerlendirme Programı kapsamında tam akreditasyon aldı.
2. Üniversitemiz bünyesinde yer alan 22 akredite programdan 18'i daha mezuniyet belgelerinde TYÇ Logosu kullanmaya hak kazandı.
3. Üniversitemiz Biga İktisadi ve İdari Bilimler Fakültesi İşletme, İktisat, Kamu Yönetimi, Uluslararası İlişkiler, Çalışma Ekonomisi ve Endüstri İlişkileri ile Biga Uygulamalı Bilimler Fakültesi Finans ve Bankacılık, Uluslararası Ticaret ve Lojistik Programları program akreditasyonu almaya hak kazandı.
4. Üniversitemiz 2024-2028 Stratejik Planına uygun olarak; Kalite Güvence, Yönetim Sistemi, Eğitim, Araştırma, Toplumsal Katkı, Uluslararasılaşma ve Sürdürülebilirlik Politikaları güncellendi.
5. Üniversitemiz 2024-2028 Stratejik Planına uygun olarak; akademik birimler ve akademik programlar tarafından birim 2024-2028 Stratejik Planı hazırlandı.
6. ÇOMÜ Enleri Ödülleri kapsamında Üniversitemiz akademik ve idari personeline, öğrencilerine ve dış paydaşlarına ödülleri takdim edildi.
7. Üniversitemiz Kalite Güvence Komisyonu, Kurumsal İletişim Koordinatörlüğü ve Sürekli Eğitim Merkezi işbirliğinde akademik ve idari personele yönelik çevrimiçi Kalite Güvence Sistemi Eğitim Modülü hazırlandı ve ÇOMÜ e-sertifika sistemi üzerinden katılımcılara katılım belgesi verildi.
8. YÖKAK KİDR 3.2'e uygun olarak Üniversite 2023 yılı Kurum İç Değerlendirme Raporu hazırlandı, YÖKAK Yönetim Sistemi Paneline yüklendi ve internet sayfasında kamuoyuna açık olarak yayınlandı.
9. Kalite Güvence Komisyonu Ölçme ve Değerlendirme Danışma Kurulu tarafından hazırlanan paydaş memnuniyet anketleri 2023 yılı paydaş memnuniyet çalışması kapsamında uygulandı, raporlaştırılarak internet sayfasında paylaşıldı.
10. 2023 yılı Paydaş memnuniyet anketleri sonuçları Üniversitemiz Kalite Güvence Komisyonu tarafından değerlendirilerek iyileştirme kararları alındı.
11. YÖK (Karne) Üniversite İzleme ve Değerlendirme Kriterleri ve YÖKAK Performans Göstergelerine yönelik kurum genelinden künyeli veriler toplandı, YÖK ve YÖKAK ortak veri paneline girildi.

12. YÖK Kalkınma Planı künyeli verileri toplantı ve YÖKSİS' e girildi.
13. Sayılarla ÇOMÜ I. Dönem ve II. Dönem künyeli verileri kurum genelinden toplandı, işlendi, raporlaştırıldı ve veriler internet sayfasında kamuoyuna açık olarak yayınlandı.
14. 2023 yılı Stratejik Plan İzleme ve Değerlendirme çalışmaları kapsamında ilgili birimler ile iş birliği gerçekleştirildi. İlgili raporlar internet sayfasında kamuoyuna açık olarak yayınlandı.
15. Birleşmiş Milletler Sürdürülebilir Kalkınma Amaçlarına yönelik kurum performans göstergelerine yönelik veriler toplandı ve internet sayfasında kamuoyuna açık olarak yayınlandı.
16. Mezun veren akademik programlar tarafından 2023 yılına ait Öz Değerlendirme Raporu (ÖDR) hazırlandı.
17. Tüm akademik Birimler tarafından 2023 yılına ait Birim İç Değerlendirme Raporları (KİDR 3.2) hazırlandı.
18. 2023 yılı akademik birim KİDR'leri Kalite Güvence Komisyonu tarafından raporlaştırıldı, değerlendirildi ve iyileştirmeye açık yönler belirlendi. İnternet sayfasında kamuoyuna açık olarak yayınlandı.
19. Dardanos Yerleşkesi İktisadi İşletmesi tarafından ISO 9001: 2015, ISO 22000: 2018, ISO 14001: 2015, ISO 45001: 2018, GCP İyi Catering belgelerinin süresi uzatıldı.
20. Üniversitemiz yeşil dönüşüm ve sürdürülebilirlik çalışmalarının desteklenmesi kapsamında ISO 14001:2015 kalite belgesi alındı.
21. Üniversitemiz kalite belgelerinin (ISO 9001:2015, ISO 50001:2018, ISO 29990:2010, ISO 26000:2010, ISO 10002:2018İ ISO 37101:2016, ISO 56002:2019) süresi uzatıldı.
22. Üniversitemiz 95 farklı ülkeden toplamda 1.477 üniversitenin katılım sağladığı UI GreenMetric 2024 Dünya Üniversiteleri Sıralaması kapsamında sürdürülebilirlik alanındaki çabalarıyla küresel ölçekte bir başarı sağladı.
23. Çevresel, ekonomik ve sosyal sürdürülebilirlik ilkelerine dayanan projeler, veri toplama ve mevcut durum analizleri, öğrenci ve personelin farkındalığını artırmaya yönelik çalışmalar ve üniversitenin paydaşlarıyla iş birliğini güçlendiren faaliyetlere yer verilen Çanakkale Onsekiz Mart Üniversitesi 2023 yılı sürdürülebilirlik raporu yayınlandı.



UNIVERSITAS
INDONESIA
Yukta, Pribadi, Sejahtera | For all



Certificate

This certificate is awarded to
Canakkale Onsekiz Mart University
as The 465th World's Most Sustainable University
in 2024 UI GreenMetric World University Rankings

12 December, 2024



Prof. Dr. Ir. Riri Fitri Sari, M.M., M.Sc.
Chairperson of UI GreenMetric



MÜZİKLE UMUDA YOLCULUK KONSERİ

MÜZİK VE SAHNE SANATLARI FAKÜLTESİ
SENFONE ORKESTRASI

ÇALDIĞI YİĞİT: Bahadır COŞANAY
SO. ÇELİK: Ergül ERTEK, BABAC & Projece Ege ALTINCOĞLU
ULUĞ: Ma. C. U. Ç. Seda ÇELİKİN

ÇANAKKALE F. F. FARUK KEMALCI
BAKIM: Can. E. Meriç GÖRGE - Serhat YILMAZ
KON. YERİ: 20.2. Çarşı KAPLANKESAN

07 Nisan 2024 Çarşamba
Ç. Dağ Karı Yusuf Karagöz Merkezi
19.30

"Çocukların Geleceğe Atacağı Adımlarda Bir Çift Ayakkabı ile Yollarında Olalım!"

Konsere gelecek seyirciler bilet yerine 28-42 numaralı yeni spor ayakkabı ile gelebileceklerdir. Bu ayakkabılar köy okullarındaki çocuklara ulaştırılacaktır.



ÇOMÜ SOSYAL SORUMLULUK PROJE KOORDİNATÖRLÜĞÜ

KARDEŞİME ÖRÜYORUM PROJESİ

Köy okullarında eğitim gören minikler için hep birlikte kişilik ürünler örüyoruz...
Sen de destek olmak ister misin ?

@comu.butik / @comusoyalsorumluluk

Üniversitemiz Sosyal Sorumluluk Proje Koordinatörlüğü tarafından 2024 yılında yapılan projelerden bazıları.

7. YÖNETİM VE İÇ KONTROL SİSTEMİ

Üniversitemizde mevcut olan iç kontrol sisteminde katma değer oluşturulabilmesi için gerek uluslararası standart ve uygulamalar gerekse konuya ilişkin yasal ve idari düzenlemeler uyarınca iç kontrolün;

Yalnızca mali kontrolü kapsamadığının, mali kontrol ile birlikte Üst Yönetici tarafından oluşturulan organizasyon, yöntem ve süreçler ile birlikte diğer kontrolleri de kapsadığının;

- İç kontrolün belli mali işlemler üzerinde gerçekleştirilen ön mali kontrole indirgenmemesi gerektiğinin, ön mali kontrolü de içine alacak şekilde geniş kapsamlı faaliyet ve süreçlerin tamamını kapsadığının;

- Amaç değil amaca giden yol olduğunun, sadece kitapçık ve formlardan değil, kurumun her seviyesinde görev yapan kişilerden oluştuğunun; makul ancak kesin olmayan güvence verdiğinin; süreçlere ilave olarak yapılan işler şeklinde algılanmamasının, aksine iç kontrolün süreçlerin bir parçası olarak ele alınması gerektiğinin;

- Etkili bir şekilde kurulmasının ancak çalışanların sorumluluklarını ve yetkilerini anladıkları ve etik davranmayı üstlendikleri zaman mümkün olabileceğinin; Sadece kontrol faaliyetlerini değil, karar alınmasından işin sonuçlandırılmasına kadar geçen süreçte izlenen tüm prosedürleri kapsadığının, Üniversite birimlerinde çalışan her personelin iç kontrol sisteminde rol alması gerektiğinin;

- Üst Yöneticinin sahipliğinde ve gözetiminde, Strateji Geliştirme Daire Başkanlığının teknik desteği ve koordinatörlüğünde, harcama birimlerinin uygulamasıyla ve İç Denetim Biriminin danışmanlık desteğiyle oluşturulacağı; kabulü ile tüm birimlerde çalışanların sahiplenmesi ile kurulabileceği ve etkin bir şekilde işleyebileceği anlaşılmalıdır.

Tablo 27: 2024 Yılı İçerisinde Açılan Taahhüt Kart Sayısı

	2024
Açılan Taahhüt Kartı Sayısı	26

Harcama öncesi kontroller ve iç kontrol esasları ise, 5018 sayılı Kamu Mali Yönetimi ve Kontrol Kanunu'na dayanılarak çıkarılan, "İç Kontrol ve Ön Mali Kontrole İlişkin Usul ve Esaslar Hakkında Yönetmelik" hükümleri uyarınca ve yönetim sorumluluğu çerçevesinde ve "Çanakkale Onsekiz Mart Üniversitesi Ön Mali Kontrol İşlemleri Yönergesi" hükümleri çerçevesinde üst yöneticiden alınan onayla tespit edilen limitler dâhilinde gerçekleştirilmekte

olup, limit üzeri taahhüt ve sözleşmeler ile ödeme emirleri ön mali kontrole tabi tutulmaktadır.



II- AMAÇ VE HEDEFLER

A. Stratejik Plan Değerlendirme Tabloları

Üniversitemiz Üst Yönetimi, Strateji Geliştirme Kurulu ve Stratejik Plan Hazırlama Ekibinin katılımı ile 5 adet amaç ve bu amaçlara ulaşmaya yönelik 18 adet hedef belirlenmiş bulunmaktadır. Amaç ve hedefler uygun stratejilerle desteklenmiş ve Çanakkale Onsekiz Mart Üniversitesi'nin beş yıllık yol haritası çıkarılmıştır.

Amaç (A1)	Nitelikli AR-GE ve ÜR-GE Faaliyetleri Yoluyla Ulusal ve Uluslararası Düzeyde Katma Değer Oluşturmak				
Hedef (H1.1)	Araştırma Geliştirme ve Ürün Geliştirme Kapasitesini Arttırmak				
Amacın İlgili Olduğu Program/ Alt Program Adı	Araştırma, Geliştirme ve Yenilik/Yükseköğretimde Bilimsel Araştırma ve Geliştirme				
Amacın İlişkili Olduğu Alt Program Hedefi	Yükseköğretimde Araştırmacıların Yetkinliğini Arttırmak ve Araştırmalar için Finansal Kaynak Yaratmak				
Performansı	0				
Sorumlu Birim	Strateji Geliştirme Daire Başkanlığı				
Performans Göstergesi	Hedef Etkisi (%)	Plan Dönemi Başlangıç Dönemi (A)	İzleme Dönemindeki Yıllık Hedeflenen Değer (B)	İzleme Dönemindeki Gerçekleşme Değeri (C)	Performans (%)
PG 1.1.1 Araştırmacıların yetkinliğini arttırmak için verilen eğitimlerin (proje hazırlama, patent, yayın vb.) sayısı	20	26	51	94	100
PG 1.1.2 Ar-Ge'ye harcanan bütçenin toplam yatırım bütçesine oranı*	20	2,52	2,86	0,15	5
PG 1.1.3 Araştırma projelerinde yer alan öğretim elemanı sayısı *	20	133	150	979	100
PG 1.1.4 Araştırma merkezleri gelir miktarı*	20	17.810.836,00	54.112.500,00	1.285.596.563,74	100
PG 1.1.5 Kütüphane üzerinden erişilebilen veri tabanı sayısı*	20	67	68	72	100
Hedefe İlişkin Değerlendirmeler					
Hedef göstergelerin çoğuna ulaşıldığı, Ar-Ge bütçesine yapılan harcamaların ise arttırılması gerekmektedir.					

Amaç (A1)	Nitelikli AR-GE ve ÜR-GE Faaliyetleri Yoluyla Ulusal ve Uluslararası Düzeyde Katma Değer Oluşturmak				
Hedef (H1.2)	Katma Değer Yaratan Araştırma Çıktılarını Arttırmak				
Amacın İlgili Olduğu Program/ Alt Program Adı	Araştırma, Geliştirme ve Yenilik/Yükseköğretimde Bilimsel Araştırma ve Geliştirme				
Amacın İlişkili Olduğu Alt Program Hedefi	Lisansüstü Tezlerin Niteliğinin Arttırılması, Wos'ta Yayınlanan Yayınların ve Atıfların Arttırılması				
Performansı	0				
Sorumlu Birim	Kütüphane ve Dökümantasyon Daire Başkanlığı				
Performans Göstergesi	Hedefe Etkisi (%)	Plan Dönemi Başlangıç Dönemi (A)	İzleme Dönemindeki Yılsonu Hedeflenen Değer (B)	İzleme Dönemindeki Gerçekleşme Değeri (C)	Performans (%)
PG 1.2.1 Öğretim elemanlarının WOS'ta endekslenen bilimsel yayın sayısı*	20	526	650	792	100
PG 1.2.2 Öğretim elemanlarının WOS'ta endekslenen Q1 bilimsel yayın sayısı*	20	130	140	219	100
PG 1.2.3 Üniversite adresli bilimsel yayınlara WOS'ta yapılan atıf sayısı	20	3673	3800	2888	76
PG 1.2.4 Ulusal ve uluslararası kurum/kuruluşlar tarafından desteklenen proje sayısı	20	238,00	386,00	140,00	36
PG 1.2.5 Lisansüstü tezlerden üretilen bilimsel yayın sayısı	20	629	673	483	72
Hedefe İlişkin Değerlendirmeler					
2024 yılı için hedeflenen yayın sayılarına ulaşıldığı görülmektedir. Proje sayılarının, atıf sayılarının ve lisansüstü tezlerden üretilen yayın sayılarının hedeflenen rakamların altında kaldığı gözlenmektedir. Proje sayılarının arttırılması için çalışmalar yapılacaktır.					

Amaç (A1)	Nitelikli AR-GE ve ÜR-GE Faaliyetleri Yoluyla Ulusal ve Uluslararası Düzeyde Katma Değer Oluşturmak				
Hedef (H1.3)	Girişimcilik Faaliyetlerini Teşvik Etmek ve Yayımlaştırmak				
Amacın İlgili Olduğu Program/ Alt Program Adı	Araştırma, Geliştirme ve Yenilik/Yükseköğretimde Bilimsel Araştırma ve Geliştirme				
Amacın İlişkili Olduğu Alt Program Hedefi	Teknoloji Geliştirme Bölgesinde Teknolojik Yenilik ve AR-GE Altyapısının Güçlendirilmesi, Bölgede İstihdamın ve Firma Sayısının Arttırılması				
Performansı	0				
Sorumlu Birim	ÇOBİLTUM				
Performans Göstergesi	Hedefe Etkisi (%)	Plan Dönemi Başlangıç Dönemi (A)	İzleme Dönemindeki Yılsonu Hedeflenen Değer (B)	İzleme Dönemindeki Gerçekleşme Değeri (C)	Performans (%)
PG 1.3.1 Teknoloji Geliştirme Bölgelerinde öğretim elemanlarının ortağı veya sahibi olduğu aktif firma sayısı	20	22	25	39	100
PG 1.3.2 Teknoloji Geliştirme Bölgesinde istihdam edilen öğrenci sayısı	20	54	65	94	100
PG 1.3.3 Ar-Ge ve Ür-Ge sonucu ticarileştirilen ürün sayısı	20	45	52	55	100
PG 1.3.4 Başvurulan patent, faydalı model ve tasarım belge sayısı	20	7,00	10,00	8,00	80
PG 1.3.5 Tescil alan patent, faydalı model ve tasarım belge sayısı	20	16	18	4	22
Hedefe İlişkin Değerlendirmeler					
İlgili hedefe ilişkin gösterge rakamlarının çoğuna ulaşıldığı görülmektedir. Patent, faydalı model ve tasarım belgelerin başvuru sayısında hedeflenen değerlere yaklaşıldığı fakat bu başvurular arasından tescil edilen belge sayılarının yeterli ölçüde gerçekleşmediği görülmüştür. Bu durumun patent değerlendirme süreçlerinin uzunluğundan kaynaklanmakta olup çalışmalara ivme kazandırılması gerektiği düşünülmektedir.					

Amaç (A1)	Nitelikli AR-GE ve ÜR-GE Faaliyetleri Yoluyla Ulusal ve Uluslararası Düzeyde Katma Değer Oluşturmak				
Hedef (H1.4)	Üniversite-Sanayi İşbirlikleri Kapsamında Ortak Araştırma ve Ürün Geliştirme Projelerini Arttırmak				
Amacın İlgili Olduğu Program/ Alt Program Adı	Araştırma, Geliştirme ve Yenilik/Yükseköğretimde Bilimsel Araştırma ve Geliştirme				
Amacın İlişkili Olduğu Alt Program Hedefi	Üniversite-Sanayi ile yapılan İşbirliğinin Arttırılması				
Performansı	0				
Sorumlu Birim	ÜSSKİM(Üniversite-Sanayi -STK-Kamu Kurumları İşbirliği Merkezi)				
Performans Göstergesi	Hedefe Etkisi (%)	Plan Dönemi Başlangıç Dönemi (A)	İzleme Dönemindeki Yılsonu Hedeflenen Değer (B)	İzleme Dönemindeki Gerçekleşme Değeri (C)	Performans (%)
PG 1.4.1 Üniversite-Sanayi İşbirliği Protokolü	30	11	16	10	63
PG 1.4.2 Üniversite –Sanayi İşbirliğinde gerçekleştirilen yayın sayısı	35	13	14	19	100
PG 1.4.3 Üniversite –Sanayi İşbirliğinde gerçekleştirilen proje sayısı	35	3	11	13	100
Hedefe İlişkin Değerlendirmeler					
Üniversite-Sanayi İşbirliği çerçevesinde hedeflenen yayın ve proje sayılarına ulaşılmış durumdadır. Üniversite-Sanayi İşbirliği protokolü düzeyinde çalışmaların artırılması gerektiği düşünülmektedir.					

Amaç (A1)	Nitelikli AR-GE ve ÜR-GE Faaliyetleri Yoluyla Ulusal ve Uluslararası Düzeyde Katma Değer Oluşturmak				
Hedef (H1.5)	Öğrenci Girişimcilik ve Yenilikçilik Programlarını Desteklemek				
Amacın İlgili Olduğu Program/ Alt Program Adı	Araştırma, Geliştirme ve Yenilik/Yükseköğretimde Bilimsel Araştırma ve Geliştirme				
Amacın İlişkili Olduğu Alt Program Hedefi	Girişimciliğe Yönelik Program ve Faaliyetlerin Arttırılması				
Performansı	0				
Sorumlu Birim	Öğrenci İşleri Daire Başkanlığı				
Performans Göstergesi	Hedefe Etkisi (%)	Plan Dönemi Başlangıç Dönemi (A)	İzleme Dönemindeki Yılsonu Hedeflenen Değer (B)	İzleme Dönemindeki Gerçekleşme Değeri (C)	Performans (%)
PG 1.5.1 Girişimcilik/ yenilikçilik temelli derslerin verildiği bölüm ve program sayısı	25	249	255	207	81
PG 1.5.2 Girişimcilik/ yenilikçilik temelli etkinlikler ve yarışmalara katılan öğrenci sayısı	25	148	386	7338	100
PG 1.5.2 Girişimcilik/ yenilikçilik temelli konferans ve etkinlik sayısı	25	6	8	1322	100
PG 1.5.4 Teknoloji Geliştirme Bölgelerinde şirket ortağı mezun/ öğrenci sayısı	25	19	20	65	100
Hedefe İlişkin Değerlendirmeler					
Girişimciliğe yönelik program ve faaliyetlerin arttırılması hedefi kapsamındaki performans göstergelerinin hedeflenen değerlerin çok üzerinde gerçekleştiği görülmektedir. Girişimcilik/ yenilikçilik temelli derslerin verildiği bölüm ve program sayısının hedef göstergeler ışığında arttırılması gerektiği görülmektedir.					

Amaç (A2)	Eğitim ve Öğretim Faaliyetlerinin Niteliğini Sürdürülebilir Olarak Arttırmak				
Hedef (H2.1)	Eğitim ve Öğretim Faaliyetlerinin Kalitesini Arttırmak				
Amacın İlgili Olduğu Program/ Alt Program Adı	Yükseköğretim/Ön Lisans Eğitimi, Lisans Eğitimi ve Lisansüstü Eğitim				
Amacın İlişkili Olduğu Alt Program Hedefi	Öğretim Kalitesinin ve Mesleki Eğitim Faaliyetlerinin Arttırılması				
Performansı	0				
Sorumlu Birim	Öğrenci İşleri Daire Başkanlığı				
Performans Göstergesi	Hedefe Etkisi (%)	Plan Dönemi Başlangıç Dönemi (A)	İzleme Dönemindeki Yılsonu Hedeflenen Değer (B)	İzleme Dönemindeki Gerçekleşme Değeri (C)	Performans (%)
PG 2.1.1 Doktora programlarından mezun olan öğrenci sayısı	20	665	732	744	100
PG 2.1.2 Öğretim elemanı başına düşen öğrenci sayısı *	20	24	23,75	22,5	95
PG 2.1.3 Akredite edilen program sayısı	20	15	21	22	100
PG 2.1.4 İş başında mesleki eğitim sunan program sayısı	20	12	15	47	100
PG 2.1.5 Yandal ve çift anadal programlarından yararlanan öğrenci sayısı	20	24	30	53	100
Hedefe İlişkin Değerlendirmeler					
Hedeflenen değerlere ulaşılmış olduğu görülmektedir.					

Amaç (A2)	Eğitim ve Öğretim Faaliyetlerinin Niteliğini Sürdürülebilir Olarak Arttırmak				
Hedef (H2.2)	Öğrencilerin Yetkinliklerini Geliştiren Faaliyetleri Arttırmak				
Amacın İlgili Olduğu Program/ Alt Program Adı	Yükseköğretim/Ön Lisans Eğitimi, Lisans Eğitimi ve Lisansüstü Eğitim				
Amacın İlişkili Olduğu Alt Program Hedefi	Öğrencilerin Gelişimine Odaklanması ve Donanımlı Mezunlar Yetiştirilmesi				
Performansı	0				
Sorumlu Birim	Kalite Geliştirme ve Kurumsal İzleme Koordinatörlüğü				
Performans Göstergesi	Hedefe Etkisi (%)	Plan Dönemi Başlangıç Dönemi (A)	İzleme Dönemindeki Yılsonu Hedeflenen Değer (B)	İzleme Dönemindeki Gerçekleşme Değeri (C)	Performans (%)
PG 2.2.1 Teknoloji Geliştirme Bölgesi Projelerine katılan öğrenci sayısı*	20	55	58	365	100
PG 2.2.2 Proje desteği alan Öğrenci sayısı	20	67	97	272	100
PG 2.2.3 Kariyer Merkezi çalışmaları kapsamında öğrencilere yönelik gerçekleştirilen faaliyet sayısı	20	5	7	13	100
PG 2.2.4 Sosyal transkript oluşturan öğrenci sayısı	20	0	750	179	24
PG 2.2.5 Akademik, Sportif, Kültürel ve Sanatsal etkinlikler ile yarışmalara katılan öğrenci sayısı*	20	880	1.300	9.051	100
Hedefe İlişkin Değerlendirmeler					
Hedeflenen göstergelerin büyük bir kısmına ulaşıldığı görülmektedir. Sosyal transkript projesinin de yaygınlaştırılması için yapılması gerekenler belirlenmeli hayata geçirilmelidir.					

Amaç (A2)	Eğitim ve Öğretim Faaliyetlerinin Niteliğini Sürdürülebilir Olarak Arttırmak				
Hedef (H2.3)	Öğretim Elemanlarının Yetkinliklerini Güçlendirmek				
Amacın İlgili Olduğu Program/ Alt Program Adı	Yükseköğretim/Ön Lisans Eğitimi, Lisans Eğitimi ve Lisansüstü Eğitim				
Amacın İlişkili Olduğu Alt Program Hedefi	Öğretim Elemanlarının Yetkinliklerini Arttırılması				
Performansı	0				
Sorumlu Birim	SEM				
Performans Göstergesi	Hedefe Etkisi (%)	Plan Dönemi Başlangıç Dönemi (A)	İzleme Dönemindeki Yılsonu Hedeflenen Değer (B)	İzleme Dönemindeki Gerçekleşme Değeri (C)	Performans (%)
PG 2.3.1 Öğretim elemanları için öğrenme öğretme konusunda verilen eğitimlere katılan yararlanıcı sayısı	30	8.479	8.600	6.411	75
PG 2.3.2 Proje desteği alan Öğrenci sayısı	35	12	50	3.914	100
PG 2.3.3 Kalite geliştirme ve Bologna süreçleri hakkında verilen eğitim sayısı*	35	9	12	74	100
Hedefe İlişkin Değerlendirmeler					
Hedeflenen performans göstergelerinden öğretim elemanları için öğrenme öğretme konusunda verilen eğitimlere katılan yararlanıcı sayısı hedefinde %25 oranında bir sapma yaşandığı görülmekte ve arttırılması yönünde çalışılması gerekmektedir.					

Amaç (A2)	Eğitim ve Öğretim Faaliyetlerinin Niteliğini Sürdürülebilir Olarak Arttırmak				
Hedef (H2.4)	Eğitim- Öğretim Altyapısını Güçlendirmek				
Amacın İlgili Olduğu Program/ Alt Program Adı	Yükseköğretim/Ön Lisans Eğitimi, Lisans Eğitimi ve Lisansüstü Eğitim				
Amacın İlişkili Olduğu Alt Program Hedefi	Eğitim Öğretim Faaliyetleri İçin Gereken Altyapı ve İşlemlerin Tesis Edilmesi				
Performansı	0				
Sorumlu Birim	Strateji Geliştirme Daire Başkanlığı				
Performans Göstergesi	Hedefe Etkisi (%)	Plan Dönemi Başlangıç Dönemi (A)	İzleme Dönemindeki Yılsonu Hedeflenen Değer (B)	İzleme Dönemindeki Gerçekleşme Değeri (C)	Performans (%)
PG 2.4.1 Öğrenci başına düşen yatırım bütçesi (TL)*	30	2.939,00	5.845,00	5.615,82	96
PG 2.4.2 Üniversitemiz kütüphanedeki basılı ve elektronik kaynak sayısı	35	6.159.402	6.182.000	7.132.053	100
PG 2.4.3 Öğrenci başına düşen eğitim amaçlı mekan büyüklüğü (m²)	35	9	12	5,62	100
Hedefe İlişkin Değerlendirmeler					
Yılsonunda, eğitim öğretim faaliyetleri için gereken altyapı ve işlemlerin tesis edilmesini hedefleyen performans göstergelerinin tamamına ulaşılmış olduğu görülmektedir.					

Amaç (A3)	Üniversitenin Toplum ve Çevre Yararına Yaptığı Faaliyetleri Arttırmak				
Hedef (H3.1)	Toplumsal Katkı Faaliyetlerinin Arttırılması				
Amacın İlgili Olduğu Program/ Alt Program Adı	Yükseköğretim/Yükseköğretimde Öğrenci Yaşamı				
Amacın İlişkili Olduğu Alt Program Hedefi	Sosyal Sorumluluk Faaliyetlerinin Arttırılması, Dezavantajlı Gruplar Konusunda Farkındalık Sağlanması				
Performansı	0				
Sorumlu Birim	Sosyal Sorumluluk Proje Koordinatörlüğü				
Performans Göstergesi	Hedefe Etkisi (%)	Plan Dönemi Başlangıç Dönemi (A)	İzleme Dönemindeki Yılsonu Hedeflenen Değer (B)	İzleme Dönemindeki Gerçekleşme Değeri (C)	Performans (%)
PG 3.1.1 Üniversite birimlerince gerçekleştirilen sosyal sorumluluk faaliyet sayısı*	25	72,00	58,00	250	100
PG 3.1.2 Öğrenciler tarafından gerçekleştirilen sosyal sorumluluk proje sayısı*	25	70	87	89	100
PG 3.1.3 Dezavantajlı gruplara yönelik gerçekleştirilen faaliyet sayısı*	25	49	85	179	100
PG 3.1.4 Engelsiz Üniversite için yapılan toplam harcama tutarı*	25	499.600,00	1.000.000,00	220.000,00	22
Hedefe İlişkin Değerlendirmeler					
Sosyal sorumluluk alanında yapılan proje ve faaliyet sayıları hedeflenen değerlere ulaşıldığı ve hedef değerleri yüksek oranda aştığı görülmektedir. Engelsiz Üniversite olma yolunda yapılan harcamaların hedef değerden uzak olduğu görülmekte ve bu konudaki yatırımların da arttırılması gerektiği düşünülmektedir.					

Amaç (A3)	Üniversitenin Toplum ve Çevre Yararına Yaptığı Faaliyetleri Arttırmak				
Hedef (H3.2)	Üniversite Tarafından Sunulan Kamu Hizmetlerinin Güçlendirilmesi				
Amacın İlgili Olduğu Program/ Alt Program Adı	Hayat Boyu Öğrenme/Yükseköğretim Kurumları Sürekli Eğitim Faaliyetleri				
Amacın İlişkili Olduğu Alt Program Hedefi	STK, Kamu Kurumu ve Üniversiteler Arasındaki İşbirliklerinin Arttırılması				
Performansı	0				
Sorumlu Birim	ÇOBİLTUM				
Performans Göstergesi	Hedefe Etkisi (%)	Plan Dönemi Başlangıç Dönemi (A)	İzleme Dönemindeki Yılsonu Hedeflenen Değer (B)	İzleme Dönemindeki Gerçekleşme Değeri (C)	Performans (%)
PG 3.2.1 SEM üzerinden verilen sertifika sayısı	20	5.520	6.900	6.411	93
PG 3.2.2 Üniversitemiz Sağlık hizmetlerinden yararlanan birey sayısı*	20	521.036	636.500	694.423	100
PG 3.2.3 Üniversitemiz bünyesindeki laboratuvarlar tarafından dışarıya sunulan analiz hizmeti sayısı*	20	2.900	3.200	2.646	83
PG 3.2.4 Kamu, Özel Sektör ve STK'lar ile yapılan işbirliği protokolü sayısı	20	280	38	86	100
PG 3.2.5 Üniversitemiz birimlerinde kamuya sunulan hizmet sayısı*	20	57	72	1.820	100
Hedefe İlişkin Değerlendirmeler					
STK, kamu kurumu ve üniversiteler arasındaki işbirliklerinin arttırılması hedefiyle oluşturulmuş performans göstergelerinde istenen hedeflere yüksek oranda ulaşılmış olduğu görülmektedir. Hedef verilere %100 oranında ulaşılması için gerekli çalışmalar yapılacaktır.					

Amaç (A3)	Üniversitenin Toplum ve Çevre Yararına Yaptığı Faaliyetleri Arttırmak				
Hedef (H3.3)	Çevre Dostu Üniversite Faaliyetlerinin Etkinliğini Arttırmak				
Amacın İlgili Olduğu Program/ Alt Program Adı	Yönetim ve Destek Programı/ İnşaat ve Yapı İşlerinin Yürütülmesi				
Amacın İlişkili Olduğu Alt Program Hedefi	Sürdürülebilir Çevre Konusunda Farkındalıkların Arttırılması ve Yeşil Dönüşüm Projelerinin Gerçekleştirilmesi				
Performansı	0				
Sorumlu Birim	Enerji Kaynakları Uygulama ve Araştırma Merkezi				
Performans Göstergesi	Hedefe Etkisi (%)	Plan Dönemi Başlangıç Dönemi (A)	İzleme Dönemindeki Yılsonu Hedeflenen Değer (B)	İzleme Dönemindeki Gerçekleşme Değeri (C)	Performans (%)
PG 3.3.1 Yenilenebilir enerji kaynaklarından Üniversite genelinde üretilen enerji miktarı (Kw)*	35	0,06	90	80	80
PG 3.3.2 Geri dönüşüme kazandırılan atık miktarı (Kg)*	35	3.635.000	3.840.000	5.343	0,13
PG 3.3. Sürdürülebilir çevre kapsamında düzenlenen etkinlik ve proje sayısı	30	34	68	170	100
Hedefe İlişkin Değerlendirmeler					
Hedef kriterlerden büyük bir bölümüne ulaşılabildiği izlenmektedir. Geri dönüşüme kazandırılan atık miktarı ile ilgili gerekli değerlendirmeler yapılarak iyileştirmeler yapılmasına çalışılacaktır.					

Amaç (A4)	Üniversitemizin Uluslararası Tanınırlığını Arttırmak				
Hedef (H4.1)	Uluslararası Öğrenci, Akademik ve İdari Personel Hareketliliğini Arttırmak				
Amacın İlgili Olduğu Program/ Alt Program Adı	Yönetim ve Destek Programı/ Üst Yönetim, İdari ve Mali Hizmetler				
Amacın İlişkili Olduğu Alt Program Hedefi	Üniversitemizin Uluslararası Ölçekte Eğitim Eğretim Faaliyetlerine Katılımının Arttırılması				
Performansı	0				
Sorumlu Birim	Dış İlişkiler Koordinatörlüğü				
Performans Göstergesi	Hedefe Etkisi (%)	Plan Dönemi Başlangıç Dönemi (A)	İzleme Dönemindeki Yılsonu Hedeflenen Değer (B)	İzleme Dönemindeki Gerçekleşme Değeri (C)	Performans (%)
PG 4.1.1 Değişim programı kapsamında yurt dışından gelen öğrenci sayısı*	20	47	52	63	100
PG 4.1.2 Değişim programları kapsamında yurt dışına giden öğrenci sayısı*	20	124	125	122	98
PG 4.1.3 Değişim programları ile yurtdışından gelen öğretim elemanı sayısı*	20	93	96	66	69
PG 4.1.4 Değişim programları ile yurtdışına giden öğretim elemanı sayısı*	20	30	30	33	100
PG 4.1.5 Değişim programları kapsamında uluslararası hareketlilikten yararlanan idari personel sayısı*	20	16	8	10	100
Hedefe İlişkin Değerlendirmeler					
Üniversitemizin uluslararası ölçekte eğitim öğretim faaliyetlerine katılımının arttırılması hedefi kapsamında çalışmalarının verimli olduğu görülmektedir.					

Amaç (A4)	Üniversitemizin Uluslararası Tanınırlığını Arttırmak				
Hedef (H4.2)	Uluslararası Tanınırlığı Geliştirmeye Yönelik Faaliyetleri Arttırmak				
Amacın İlgili Olduğu Program/ Alt Program Adı	Yönetim ve Destek Programı/ Üst Yönetim, İdari ve Mali Hizmetler				
Amacın İlişkili Olduğu Alt Program Hedefi	Uluslararası Öğrenci Sayısı, İşbirliği ve Protokollerin Arttırılması, Uluslararası Düzeyde Faaliyet ve Etkinliklere Katılımın Desteklenmesi				
Performansı	0				
Sorumlu Birim	Kurumsal İletişim Koordinatörlüğü				
Performans Göstergesi	Hedefe Etkisi (%)	Plan Dönemi Başlangıç Dönemi (A)	İzleme Dönemindeki Yılsonu Hedeflenen Değer (B)	İzleme Dönemindeki Gerçekleşme Değeri (C)	Performans (%)
PG 4.2.1 Uluslararası ikili iş birliği ve protokol sayısı	20	96	100	35	35
PG 4.2.2 Düzenlenen uluslararası akademik, sosyal, sanatsal ve sportif etkinlik sayısı	20	147	194	32	16
PG 4.2.3 Uluslararası akademik, sosyal, sanatsal ve sportif etkinliklere katılan öğretim elemanı sayısı*	20	468	544	1.756	100
PG 4.2.4 Akademik, sosyal, sanatsal araştırma kapsamında yurtdışından gelen öğretim elemanı sayısı*	20	75	100	110	100
PG 4.2.5 Uluslararası öğrenci sayısı*	20	2.562	3.000	2.267	76
Hedefe İlişkin Değerlendirmeler					
Hedeflenen değerlerin bir kısmına ulaşıldığı görülmektedir. Uluslararası ikili iş birliği ve protokol sayısı ve uluslararası etkinlik sayıları kriterinde hedeflenen değer in altında kaldığı görülmektedir. Konuyla ilgili çalışma sayılarının hedef göstergeler ışığında arttırılması gerekmektedir.					

Amaç (A5)	Kalite Kültürünü ve Kurumsal Kaynakları Güçlendirmek				
Hedef (H5.1)	Kurum İçi Memnuniyeti ve Kurumsal Aidiyeti Geliştirmek				
Amacın İlgili Olduğu Program/ Alt Program Adı	Yönetim ve Destek Programı/ Üst Yönetim, İdari ve Mali Hizmetler				
Amacın İlişkili Olduğu Alt Program Hedefi	Kurum Kültürünün Geliştirilmesi ve Öğrenci ve Personel Memnuniyetinin Arttırılması				
Performansı	0				
Sorumlu Birim	Kalite Geliştirme ve Kurumsal İzleme Koordinatörlüğü				
Performans Göstergesi	Hedefe Etkisi (%)	Plan Dönemi Başlangıç Dönemi (A)	İzleme Dönemindeki Yılsonu Hedeflenen Değer (B)	İzleme Dönemindeki Gerçekleşme Değeri (C)	Performans (%)
PG 5.1.1 Öğrenci Genel Memnuniyet Düzeyi*	20	79,1	80	77,1	96
PG 5.1.2 Akademik Personel Genel Memnuniyet Düzeyi*	20	80	80	73,41	92
PG 5.1.3 İdari Personel Genel Memnuniyet Düzeyi*	20	70,1	75	75,6	100
PG 5.1.4 Kurum Kültürünün Gelişmesine Yönelik düzenlenen etkinlik sayısı*	20	1	2	10	100
PG 5.1.5 Personele verilen ödül (plaket, teşekkür belgesi, hizmet belgesi vb.) sayısı	20	116	150	489	100
Hedefe İlişkin Değerlendirmeler					
Kurum kültürünün geliştirilmesi, öğrenci ve personel memnuniyetinin arttırılmasının hedeflendiği performans göstergelerinde her düzeyde hedeflenen değerlere ulaşıldığı görülmektedir.					

Amaç (A5)	Kalite Kültürünü ve Kurumsal Kaynakları Güçlendirmek				
Hedef (H5.2)	Paydaşlarla İletişimi Güçlendirmek ve Sürekliliği Sağlamak				
Amacın İlgili Olduğu Program/ Alt Program Adı	Yönetim ve Destek Programı/ Üst Yönetim, İdari ve Mali Hizmetler				
Amacın İlişkili Olduğu Alt Program Hedefi	Kurum Kültürü ve Kurumsallaşmaya Yönelik Faaliyetlerin Arttırılması				
Performansı	0				
Sorumlu Birim	Kalite Geliştirme ve Kurumsal İzleme Koordinatörlüğü				
Performans Göstergesi	Hedefe Etkisi (%)	Plan Dönemi Başlangıç Dönemi (A)	İzleme Dönemindeki Yılsonu Hedeflenen Değer (B)	İzleme Dönemindeki Gerçekleşme Değeri (C)	Performans (%)
PG 5.2.1 Ö İç Paydaş Toplantı/ faaliyet sayısı*	20	55	60	50	83
PG 5.2.2 Dış Paydaş Toplantı/ faaliyet Sayısı* 2	20	125	130	80	62
PG 5.2.3 Mezunlara yönelik gerçekleştirilen etkinlik sayısı*	20	5	20	26	100
PG 5.2.4 Kalite Kültürünün içselleştirilmesine yönelik faaliyetlerin sayısı*	20	24	30	3	10
PG 5.2.5 7/24 ÇOMÜ'ye yapılan başvuru sayısı*	20	400	380	997	100
Hedefe İlişkin Değerlendirmeler					
Kurum kültürü ve kurumsallaşmaya yönelik faaliyetlerin arttırılması hedeflenen performans göstergelerinden bazılarında hedeflenen değerler aşılarak ulaşıldığı görülmektedir. İç paydaş-dış paydaş faaliyet ve toplantılarının arttırılması gerektiği düşünülmektedir. Kalite kültürünün içselleştirilmesine yönelik faaliyet hedefinin incelenmesi gerektiği düşünülmektedir.					

Amaç (A5)	Kalite Kültürünü ve Kurumsal Kaynakları Güçlendirmek				
Hedef (H5.3)	Kurumsal Veri Yönetimi ve Dijital Gelişim Süreçlerini Güçlendirmek				
Amacın İlgili Olduğu Program/ Alt Program Adı	Yönetim ve Destek Programı/ Üst Yönetim, İdari ve Mali Hizmetler				
Amacın İlişkili Olduğu Alt Program Hedefi	Dijital Dönüşüm Çalışmalarının Arttırılması ve Tüm Verilerin Dijital Ortamda Raporlanabilir Olmasının Sağlanması				
Performansı	0				
Sorumlu Birim	Genel Sekreterlik				
Performans Göstergesi	Hedefe Etkisi (%)	Plan Dönemi Başlangıç Dönemi (A)	İzleme Dönemindeki Yılsonu Hedeflenen Değer (B)	İzleme Dönemindeki Gerçekleşme Değeri (C)	Performans (%)
PG 5.3.1 Kurumsal yönetim süreçlerde kullanılan dijital platformların sayısı	40	4	5	4	80
PG 5.3.2 Kurumsal izleme ve analiz raporlarının sayısı	40	15	17	7	41
PG 5.3.3 Dijital dönüşüm kapsamında verilen eğitim sayısı	20	27	33	1	3
Hedefe İlişkin Değerlendirmeler					
Dijital dönüşüm çalışmalarının arttırılması ve tüm verilerin dijital ortamda raporlanabilir olmasının sağlanması hedefine yönelik belirlenen kriterlerde hedef değerlere ulaşamadığı görülmektedir. Kurumsal izleme analiz raporlamalarının arttırılması, dijital dönüşüm kapsamında verilen eğitim sayısını arttırılması için çalışmalar yapılacaktır.					

Amaç (A5)	Kalite Kültürünü ve Kurumsal Kaynakları Güçlendirmek				
Hedef (H5.4)	Kurumsal Kaynakları Güçlendirmek				
Amacın İlgili Olduğu Program/ Alt Program Adı	Yönetim ve Destek Programı/ Üst Yönetim, İdari ve Mali Hizmetler				
Amacın İlişkili Olduğu Alt Program Hedefi	Üniversiteye Gelir Yaratacak Faaliyetlerin Arttırılması				
Performansı	0				
Sorumlu Birim	Genel Sekreterlik				
Performans Göstergesi	Hedefe Etkisi (%)	Plan Dönemi Başlangıç Dönemi (A)	İzleme Dönemindeki Yıllık Hedeflenen Değer (B)	İzleme Dönemindeki Gerçekleşme Değeri (C)	Performans (%)
PG 5.4.1 Gerçekleşen öz gelir tutarı*	20	78.307.850,00	86.678.000,00	188.582.849,67	100
PG 5.4.2 Dış kaynaklı projelerden elde edilen gelir miktarı*	20	34.273.975,00	40.000.000,00	45.325.000,00	100
PG 5.4.3 Bağış, hibe ve sponsor desteklerinin tutarı (TL)*	20	390.000,00	426.500,00	12.615.460,93	100
PG 5.4.4 Bağış, hibe ve sponsor desteklerinden elde edilen aynı yardımların sayısı*	20	33	38	4006	100
PG 5.4.5 Gerçekleşen döner sermaye gelirleri tutarı*	20	155.740.183	180.000.000	1.315.280.835	100
Hedefe İlişkin Değerlendirmeler					
Üniversiteye gelir yaratacak faaliyetlerin arttırılmasının hedeflendiği performans göstergelerinin tamamının yüksek oranlarla aşılarak hedef rakamlara ulaşıldığı görülmektedir.					



III. PERFORMANSA İLİŞKİN BİLGİLER

2025 Yılına ilişkin Üniversitemiz performans tahminleri ve gerçekleştirmeleri aşağıda yer almaktadır.

ÇANAKKALE ONSEKİZ MART ÜNİVERSİTESİ PERFORMANS BİLGİSİ

Bütçe Yılı: 2025

Program Adı: ARAŞTIRMA, GELİŞTİRME VE YENİLİK

Alt Program Adı: YÜKSEKÖĞRETİMDE BİLİMSEL ARAŞTIRMA VE GELİŞTİRME
Gerekçe ve Açıklamalar

Ar-Ge ve Yenilikçilik Faaliyetlerini geliştirmek ve katma değer yaratan bilimsel ve yenilikçi çıktıları artırmak gibi hedeflerimiz bulunmaktadır.

Alt Program Hedefi:

Yükseköğretim kurumlarında inovasyon amaçlı bilimsel çalışmaların artırılması

Performans Göstergeleri

Performans Göstergesi	Ölçü Birimi	2023	2024 Planlanan	2024 YS Gerç. Tahmini	2025 Hedef	2026 Tahmin	2027 Tahmin
1- Ar-ge'ye harcanan bütçenin toplam bütçeye oranı	Oran		3,00	4,25	4,5	5	5,5

Göstergeye İlişkin Açıklama: Bap Bütçesi/Kurum Bütçesi

Hesaplama Yöntemi: Bap Bütçesi/Kurum Bütçesi

Verinin Kaynağı: Bütçe Kanunu

Sorumlu İdare: Bap

Performans Göstergesi	Ölçü Birimi	2023	2024 Planlanan	2024 YS Gerç. Tahmini	2025 Hedef	2026 Tahmin	2027 Tahmin
2- Ar-ge sonucu ortaya çıkan ürünlere ilişkin alınan patent sayısı	Sayı		10	15	25	30	35

Göstergeye İlişkin Açıklama: Ar-ge sonucunda çıkan ürünlere verilen patent sayısı

Hesaplama Yöntemi: Ar-ge sonucunda çıkan ürünlere verilen patent sayısının toplamı

Verinin Kaynağı: ÇOMÜ akademik veri yönetim sistemi

Sorumlu İdare: Bap

Performans Göstergesi	Ölçü Birimi	2023	2024 Planlanan	2024 YS Gerç. Tahmini	2025 Hedef	2026 Tahmin	2027 Tahmin
3- Ar-ge sonucu ticarileştirilen ürün sayısı	Sayı		10	25	30	40	50

Göstergeye İlişkin Açıklama: Ar-ge sonucunda ticarileşen ürün sayısı

Hesaplama Yöntemi: Ar-ge sonucunda ticarileşen ürün sayısının toplamı

Verinin Kaynağı: Proje Koordinasyon Birimi

Sorumlu İdare: Proje Koordinasyon Birimi

Performans Göstergesi	Ölçü Birimi	2023	2024 Planlanan	2024 YS Gerç. Tahmini	2025 Hedef	2026 Tahmin	2027 Tahmin
4- Araştırma merkezleri gelir miktarı	TL		2.000.000	2.000.000	2.250.000	2.500.000	2.750.000

Göstergeye İlişkin Açıklama: Araştırma merkezlerinin toplam gelir miktarı

Hesaplama Yöntemi: Araştırma merkezlerinin gelirleri toplanır.

Verinin Kaynağı: Döner Sermaye İşletme Müdürlüğü

Sorumlu İdare: Döner Sermaye İşletme Müdürlüğü

Performans Göstergesi	Ölçü Birimi	2023	2024 Planlanan	2024 YS Gerç. Tahmini	2025 Hedef	2026 Tahmin	2027 Tahmin
5- Araştırma merkezlerinin sanayi ile yaptığı proje sayısı	Sayı		6	12	15	20	25

Göstergeye İlişkin Açıklama: Araştırma merkezlerinin sanayi ile yaptığı toplam proje sayısı

Hesaplama Yöntemi: Araştırma merkezlerinin sanayi ile yaptığı projelerin sayısı toplanır.

Verinin Kaynağı: Proje Koordinasyon Birimi

Sorumlu İdare: Proje Koordinasyon Birimi

Performans Göstergesi	Ölçü Birimi	2023	2024 Planlanan	2024 YS Gerç. Tahmini	2025 Hedef	2026 Tahmin	2027 Tahmin
6- BAP kapsamında desteklenen araştırma projeleri sayısı	Sayı		150	375	400	425	450

Göstergeye İlişkin Açıklama: Bap kapsamında desteklenen proje sayısı

Hesaplama Yöntemi: Bap kapsamında desteklenen projelerin toplam sayısı

Verinin Kaynağı: Bap Otomasyon Sistemi(apsis.comu.edu.tr)

Sorumlu İdare: Bap

Performans Göstergesi	Ölçü Birimi	2023	2024 Planlanan	2024 YS Gerç. Tahmini	2025 Hedef	2026 Tahmin	2027 Tahmin
7- Öğretim elemanı başına düşen ar-ge proje sayısı	Sayı	0	0,10	0,19	0,21	0,22	0,23

Göstergeye İlişkin Açıklama: Öğretim elemanı başına düşen ar-ge projesi sayısı

Hesaplama Yöntemi: Ar-ge projeleri toplamı/öğretim elemanı sayısı

Verinin Kaynağı: Akademik veri yönetim sistemi (avesis.comu.edu.tr)

Sorumlu İdare: Bap, Öğrenci İşleri Daire Başkanlığı

Performans Göstergesi	Ölçü Birimi	2023	2024 Planlanan	2024 YS Gerç. Tahmini	2025 Hedef	2026 Tahmin	2027 Tahmin
8- Patent, faydalı model ve endüstriyel tasarım başvuru sayısı	Sayı		6	15	20	25	30

Göstergeye İlişkin Açıklama: Patent, faydalı model ve endüstriyel tasarım başvuru sayısı

Hesaplama Yöntemi: Patent, faydalı model ve endüstriyel tasarım başvuru sayısının toplamı

Verinin Kaynağı: Akademik veri yönetim sistemi (avesis.comu.edu.tr)

Sorumlu İdare: Proje Koordinasyon Birimi

Performans Göstergesi	Ölçü Birimi	2023	2024 Planlanan	2024 YS Gerç. Tahmini	2025 Hedef	2026 Tahmin	2027 Tahmin
9- Ulusal ve uluslararası kuruluşlar tarafından desteklenen ar-ge projesi sayısı	Sayı		2	25	30	35	40

Göstergeye İlişkin Açıklama: Ulusal ve uluslararası kuruluşlar tarafından desteklenen ar-ge projesi sayısı

Hesaplama Yöntemi: Ulusal ve uluslararası kuruluşlar tarafından desteklenen ar-ge projesi sayısının toplamı

Verinin Kaynağı: Tübitak transfer takip sistemi (tts.tubitak.gov.tr)

Sorumlu İdare: Bap

Performans Göstergesi	Ölçü Birimi	2023	2024 Planlanan	2024 YS Gerç. Tahmini	2025 Hedef	2026 Tahmin	2027 Tahmin
10- Uluslararası endekslerde yer alan bilimsel yayın sayısı	Sayı		200	445	455	460	465

Göstergeye İlişkin Açıklama: Uluslararası endekslerde yer alan bilimsel yayın sayısı

Hesaplama Yöntemi: Uluslararası endekslerde yer alan bilimsel yayın sayısının toplamı

Verinin Kaynağı: Akademik veri yönetim sistemi(avesis.comu.edu.tr)

Sorumlu İdare: Bap

Alt Program Kapsamında Yürütülecek Faaliyet Maliyetleri

Faaliyetler	2024 Bütçe	2024 Harcama Haziran	2025 Bütçe	2026 Tahmin	2027 Tahmin
Yükseköğretim Kurumlarının Bilimsel Araştırma Projeleri	14.745.000	0	21.083.000	23.892.000	25.930.000
Bütçe İçi	14.745.000	0	21.083.000	23.892.000	25.930.000
Bütçe Dışı	0	0	0	0	0
TOPLAM	14.745.000	0	21.083.000	23.892.000	25.930.000
Bütçe İçi	14.745.000	0	21.083.000	23.892.000	25.930.000
Bütçe Dışı	0	0	0	0	0

Faaliyetlere İlişkin Açıklamalar:

Yükseköğretim Kurumlarının Bilimsel Araştırma Projeleri

Üniversitemizde Akademik beceri, nitelik ve etkin araştırma yapabilme kapasitesini arttırmak amaçlanmaktadır.

Alt Program Adı: ARAŞTIRMA ALTYAPILARI

Gerekçe ve Açıklamalar

Araştırma ve yenilikçilik ile ilgili alt yapı ve olanakları geliştirmek, akademik beceri, nitelik ve etkin araştırma yapabilme kapasitesini arttırmak hedeflenmektedir.

Alt Program Hedefi:

Ülkemizin bilgi birikiminin artırılmasına ve teknolojik gelişimine katkıda bulunmak üzere yükseköğretim kurumlarında araştırma altyapılarının kurulması ve kapasitelerinin güçlendirilmesi

Performans Göstergeleri

Performans Göstergesi	Ölçü Birimi	2023	2024 Planlanan	2024 YS Gerç. Tahmini	2025 Hedef	2026 Tahmin	2027 Tahmin
1- Araştırma altyapısı projesi tamamlanma oranı	Oran	0	0	0	0	0	0

Göstergeye İlişkin Açıklama: Araştırma altyapısı projesi tamamlanma oranı

Hesaplama Yöntemi:

Verinin Kaynağı: Bap

Sorumlu İdare: Bap

Alt Program Kapsamında Yürütülecek Faaliyet Maliyetleri

Faaliyetler	2024 Bütçe	2024 Harcama Haziran	2025 Bütçe	2026 Tahmin	2027 Tahmin
Yükseköğretim Kurumları Araştırma Altyapısı Kurulması ve Geliştirilmesi	0	0	9.372.000	11.210.000	12.824.000
Bütçe İçi	0	0	9.372.000	11.210.000	12.824.000
Bütçe Dışı	0	0	0	0	0
T O P L A M	0	0	9.372.000	11.210.000	12.824.000
Bütçe İçi	0	0	9.372.000	11.210.000	12.824.000
Bütçe Dışı	0	0	0	0	0

Faaliyetlere İlişkin Açıklamalar:

Yükseköğretim Kurumları Araştırma Altyapısı Kurulması ve Geliştirilmesi

Ülkemizin bilgi birikiminin artırılmasına ve teknolojik gelişimine katkıda bulunmak üzere Üniversitemizde araştırma altyapılarının kurulması ve kapasitelerinin güçlendirilmesi planlanmaktadır.

ÇANAKKALE ONSEKİZ MART ÜNİVERSİTESİ PERFORMANS BİLGİSİ

Bütçe Yılı: 2025

Program Adı: HAYAT BOYU ÖĞRENME

Alt Program Adı: YÜKSEKÖĞRETİM KURUMLARI SÜREKLİ EĞİTİM FAALİYETLERİ

Gerekçe ve Açıklamalar

Sürekli Eğitim Merkezi (SEM) ve Uzaktan Eğitim Merkezi (UZEM) ve Girişimcilik Uygulama ve Araştırma Merkezi tarafından Toplum ve Çevre Yararına sunulan sürekli eğitim faaliyetlerini geliştirmek amaçlanmaktadır.

Alt Program Hedefi:

Toplumun tüm kesimlerine ihtiyaç duyduğu alanlarda eğitimler verilmesi, kamu kurum ve kuruluşları, özel sektör ve uluslararası kuruluşlarla işbirliğinin gelişmesine katkıda bulunulması

Performans Göstergeleri

Performans Göstergesi	Ölçü Birimi	2023	2024 Planlanan	2024 YS Gerç. Tahmini	2025 Hedef	2026 Tahmin	2027 Tahmin
1- Dezavantajlı gruplara yönelik sosyal entegrasyon ve kapsayıcılığa ilişkin yapılan faaliyet sayısı	Sayı		5	8	10	12	15

Göstergeye İlişkin Açıklama: Dezavantajlı gruplara yönelik sosyal entegrasyon ve kapsayıcılığa ilişkin yapılan faaliyet sayısı

Hesaplama Yöntemi: Dezavantajlı gruplara yönelik sosyal entegrasyon ve kapsayıcılığa ilişkin yapılan faaliyet sayısının toplamı

Verinin Kaynağı: Engelsiz ÇOMÜ

Sorumlu İdare: Engelsiz ÇOMÜ

Performans Göstergesi	Ölçü Birimi	2023	2024 Planlanan	2024 YS Gerç. Tahmini	2025 Hedef	2026 Tahmin	2027 Tahmin
2- Eğitim programlarına başvuran kişi sayısı	Sayı		500	900	1.200	1.500	1.800

Göstergeye İlişkin Açıklama: Eğitim programlarına başvuran kişi sayısı

Hesaplama Yöntemi: Eğitim programlarına başvuran kişi sayısının toplamı

Sorumlu İdare: Sem, Tömer

Performans Göstergesi	Ölçü Birimi	2023	2024 Planlanan	2024 YS Gerç. Tahmini	2025 Hedef	2026 Tahmin	2027 Tahmin
3- Mezunlara yönelik gerçekleştirilen faaliyet sayısı	Sayı		8	9	9	9	15

Göstergeye İlişkin Açıklama: Mezunlara yönelik gerçekleştirilen faaliyet sayısı

Hesaplama Yöntemi: Mezunlara yönelik gerçekleştirilen faaliyet sayısının toplamı

Verinin Kaynağı: Mezunlar Derneği

Sorumlu İdare: Mezunlar Derneği

Performans Göstergesi	Ölçü Birimi	2023	2024 Planlanan	2024 YS Gerç. Tahmini	2025 Hedef	2026 Tahmin	2027 Tahmin
4- Sürekli Eğitim Merkezi (SEM) ve Dil Merkezi (DİLMER) tarafından mesleki eğitime yönelik verilen sertifika sayısı	Sayı		25	35	40	45	50

Göstergeye İlişkin Açıklama: Sürekli Eğitim Merkezi (SEM) ve Dil Merkezi (DİLMER) tarafından mesleki eğitime yönelik verilen sertifika sayısı

Hesaplama Yöntemi: Sürekli Eğitim Merkezi (SEM) ve Dil Merkezi (DİLMER) tarafından mesleki eğitime yönelik verilen sertifika sayısının toplamı

Verinin Kaynağı: Sem, Tömer

Sorumlu İdare: Sem,
Tömer

Performans Göstergesi	Ölçü Birimi	2023	2024 Planlanan	2024 YS Gerç. Tahmini	2025 Hedef	2026 Tahmin	2027 Tahmin
5- Tamamlanan sosyal sorumluluk projeleri sayısı	Sayı		3	4	5	6	7

Göstergeye İlişkin Açıklama: Tamamlanan sosyal sorumluluk projeleri sayısı

Hesaplama Yöntemi: Tamamlanan sosyal sorumluluk projeleri sayısının toplamı

Verinin Kaynağı: ÇABACAM

Sorumlu İdare: ÇABACAM

Performans Göstergesi	Ölçü Birimi	2023	2024 Planlanan	2024 YS Gerç. Tahmini	2025 Hedef	2026 Tahmin	2027 Tahmin
6- Üniversitenin çevrecilik alanlarında aldığı ödül sayısı	Sayı	0	0	0	1	2	3

Göstergeye İlişkin Açıklama: Üniversitenin çevrecilik alanlarında aldığı ödül sayısı

Hesaplama Yöntemi: Üniversitenin çevrecilik alanlarında aldığı ödül sayısının toplamı

Verinin Kaynağı:

Sorumlu İdare:

Alt Program Kapsamında Yürütülecek Faaliyet Maliyetleri

Faaliyetler	2024 Bütçe	2024 Harcama Haziran	2025 Bütçe	2026 Tahmin	2027 Tahmin
TOPLAM	0	0	0	0	0
Bütçe İçi	0	0	0	0	0
Bütçe Dışı	0	0	0	0	0

Faaliyetlere İlişkin Açıklamalar:

ÇANAKKALE ONSEKİZ MART ÜNİVERSİTESİ PERFORMANS BİLGİSİ

Bütçe Yılı: 2025
Program Adı: TEDAVİ EDİCİ SAĞLIK

Alt Program Adı: TEDAVİ HİZMETLERİ
Gerekçe ve Açıklamalar

Araştırma ve Uygulama Hastanesi ile Ağız ve Diş sağlığı Merkezinin bölgenin ihtiyaçlarını karşılar hale getirmek ve Sunulan hizmet kapasitesinin artırılması ve çeşitlendirilmesi amacıyla " Sağlık hizmetlerini ilin ve bölgenin ihtiyaçlarına cevap verebilir hale getirmek, Tıp Fakültesinde yeni araştırma ve uygulama birimleri açmak veya mevcutları geliştirmek, Hastaya yönelik hizmet kalitesinin iyileştirilmesi Araştırma ve Uygulama hastanesinin bölgede tercih edilir olmasını sağlama, . Fiziki altyapının standartlara uygun hale getirilmesi, Poliklinik sayısını sürekli arttırmak" hedeflenmektedir.

Alt Program Hedefi:

Tedavi edici sağlık hizmetinin erişilebilir ve etkili olarak sunulmasının sağlanması

Performans Göstergeleri

Performans Göstergesi	Ölçü Birimi	2023	2024 Planlanan	2024 YS Gerç. Tahmini	2025 Hedef	2026 Tahmin	2027 Tahmin
1- Ameliyat sayısı	Sayı		12.000	15.000	17.000	20.000	23.000

Göstergeye İlişkin Açıklama: Üniversite hastanesi tarafından gerçekleştirilen ameliyat sayısı

Hesaplama Yöntemi: Üniversite hastanesi tarafından yapılan ameliyatlara toplam sayısı

Verinin Kaynağı: ÇOMÜ Araştırma ve Uygulama Hastanesi

Sorumlu İdare: ÇOMÜ Araştırma ve Uygulama Hastanesi

Performans Göstergesi	Ölçü Birimi	2023	2024 Planlanan	2024 YS Gerç. Tahmini	2025 Hedef	2026 Tahmin	2027 Tahmin
2- Üniversite hastaneleri nitelikli yatak oranı	Oran		95	99	99	99	99

Göstergeye İlişkin Açıklama: Üniversite hastanesi nitelikli yatak sayılarının oranı

Hesaplama Yöntemi: Üniversite Hastanesinin nitelikli yatak sayısının mevcut yatak sayısına oranı alınır.

Verinin Kaynağı: ÇOMÜ Araştırma ve Uygulama Hastanesi

Sorumlu İdare: ÇOMÜ Araştırma ve Uygulama Hastanesi

Performans Göstergesi	Ölçü Birimi	2023	2024 Planlanan	2024 YS Gerç. Tahmini	2025 Hedef	2026 Tahmin	2027 Tahmin
3- Üniversite hastaneleri yatak doluluk oranı	Oran		75	80	85	90	95

Göstergeye İlişkin Açıklama: Üniversite Hastanesinin yataklarının ne kadarının dolu olduğunu gösteriyor.

Hesaplama Yöntemi: Üniversite Hastanesinin dolu yatak sayısının mevcut yatak sayısına oranı alınır.

Verinin Kaynağı: ÇOMÜ Araştırma ve Uygulama Hastanesi

Sorumlu İdare: ÇOMÜ Araştırma ve Uygulama Hastanesi

Performans Göstergesi	Ölçü Birimi	2023	2024 Planlanan	2024 YS Gerç. Tahmini	2025 Hedef	2026 Tahmin	2027 Tahmin
4- Yatan hasta sayısı	Sayı		15.000	20.000	22.000	24.000	26.000

Göstergeye İlişkin Açıklama: Üniversite Hastanesinde yatan hasta sayısı

Hesaplama Yöntemi: Üniversite Hastanesinde yatan hastaların toplamı.

Verinin Kaynağı: ÇOMÜ Araştırma ve Uygulama Hastanesi

Sorumlu İdare: ÇOMÜ Araştırma ve Uygulama Hastanesi

Alt Program Kapsamında Yürütülecek Faaliyet Maliyetleri

Faaliyetler	2024 Bütçe	2024 Harcama Haziran	2025 Bütçe	2026 Tahmin	2027 Tahmin
Ağız ve Diş Sağlığı Hizmetleri	22.633.000	1.154.301	37.890.000	50.595.000	57.925.000
Bütçe İçi	22.633.000	1.154.301	37.890.000	50.595.000	57.925.000
Bütçe Dışı	0	0	0	0	0
Diş Hekimliği Hastanesi Tarafından Yapılacak Taban Ödeme	14.757.000	9.128.000	27.474.000	31.276.000	33.761.000
Bütçe İçi	14.757.000	9.128.000	27.474.000	31.276.000	33.761.000
Bütçe Dışı	0	0	0	0	0
Tıp Fakültesi Hastanesi Tarafından Yapılacak Taban Ödeme	164.984.000	94.385.056	276.073.000	314.279.000	339.251.000
Bütçe İçi	164.984.000	94.385.056	276.073.000	314.279.000	339.251.000
Bütçe Dışı	0	0	0	0	0
Üniversite Genel Hastane Hizmetleri	318.218.000	248.626.457	678.467.000	784.547.000	884.254.000
Bütçe İçi	318.218.000	248.626.457	678.467.000	784.547.000	884.254.000
Bütçe Dışı	0	0	0	0	0
T O P L A M	520.592.000	353.293.814	1.019.904.000	1.180.697.000	1.315.191.000
Bütçe İçi	520.592.000	353.293.814	1.019.904.000	1.180.697.000	1.315.191.000
Bütçe Dışı	0	0	0	0	0

Faaliyetlere İlişkin Açıklamalar:

Ağız ve Diş Sağlığı Hizmetleri

Üniversitemiz bünyesinde açılan Ağız ve Diş Sağlığı Uygulama ve Araştırma merkezi ile hizmetlerimiz devam etmektedir.

Diş Hekimliği Hastanesi Tarafından Yapılacak Taban Ödeme

Mevzuata uygun bir şekilde kullanılmak üzere karşılıksız gelen hazine yardımları ile Diş Hastanemizde verimli bir hizmetin sunulması amaçlanmaktadır.

Tıp Fakültesi Hastanesi Tarafından Yapılacak Taban Ödeme

Mevzuata uygun bir şekilde kullanılmak üzere karşılıksız gelen hazine yardımları ile Araştırma Hastanemizde verimli bir hizmetin sunulması amaçlanmaktadır.

Üniversite Genel Hastane Hizmetleri

ÇOMÜ Araştırma ve Uygulama hastanemiz ile hizmetlerimiz devam etmektedir.

Üniversite İhtisas Hastanesi Hizmetleri

Üniversite ihtisas hastanesi hizmetlerimizin hasta memnuniyetini temel alarak sunduğumuz hizmetin kalitesinin artırılması hedeflerimiz arasındadır.

ÇANAKKALE ONSEKİZ MART ÜNİVERSİTESİ PERFORMANS BİLGİSİ

Bütçe Yılı: 2025

Program Adı: YÜKSEKÖĞRETİM

Alt Program Adı: ÖN LİSANS EĞİTİMİ, LİSANS EĞİTİMİ VE LİSANSÜSTÜ EĞİTİM
Gerekçe ve Açıklamalar

Öğrencilerin öğrenme istek ve kapasitelerinin geliştirilmesi amacıyla " Yeni öğrencilerin uyumunu kolaylaştırmak amaçlı oryantasyon programlarını etkinleştirmek. Öğrenciyi iş yaşamına hazırlayacak ulusal ve uluslararası staj olanaklarını artırmak, Öğrencilere kütüphane kullanımı ve bilgi okuryazarlığı becerilerinin geliştirilmesine yönelik oryantasyon programları düzenlemek, Psikolojik danışma ve rehberlik hizmetlerini çeşitlendirerek etkinleştirmek, Öğrenci kulüplerini destekleyici mekanizmalar geliştirmek ve kulüplerin faaliyetlerinin etkinliğini artırmak, Kariyer geliştirme hizmetlerini etkinleştirerek öğrencilere kariyer danışmanlığı, koçluk ve mentorluk desteği vermek, İş yaşamına hazırlık eğitimlerini çeşitlendirerek eğitimlerin etkinliğini artırmak" hedeflenmektedir.

Alt Program Hedefi:

Mesleki yeterlilik sahibi ve gelişime açık mezunlar yetiştirilmesi

Performans Göstergeleri

Performans Göstergesi	Ölçü Birimi	2023	2024 Planlanan	2024 YS Gerç. Tahmini	2025 Hedef	2026 Tahmin	2027 Tahmin
1- Doktora eğitimini tamamlayanların sayısı	Sayı		30	55	60	65	70

Göstergeye İlişkin Açıklama: Doktora eğitimini tamamlayanların sayısı

Hesaplama Yöntemi: Doktora eğitimini tamamlayanların sayısının toplamı

Verinin Kaynağı: Üniversite Bilgi Yönetim Sistemi

Sorumlu İdare: Öğrenci İşleri Daire Başkanlığı

Performans Göstergesi	Ölçü Birimi	2023	2024 Planlanan	2024 YS Gerç. Tahmini	2025 Hedef	2026 Tahmin	2027 Tahmin
2- Eğitim bilimleri kontenjan doluluk oranı	Oran		0,75	0,95	0,95	0,95	0,95

Göstergeye İlişkin Açıklama: Eğitim bilimleri kontenjan doluluk oranı

Hesaplama Yöntemi: Eğitim Bilimleri mevcut öğrenci sayısının kontenjana oranlanmasıyla bulunur.

Verinin Kaynağı: Öğrenci İşleri Daire Başkanlığı

Sorumlu İdare: Öğrenci İşleri Daire Başkanlığı

Performans Göstergesi	Ölçü Birimi	2023	2024 Planlanan	2024 YS Gerç. Tahmini	2025 Hedef	2026 Tahmin	2027 Tahmin
3- Eğitimin program süresinde bitirilme oranı	Oran		0,50	0,7	0,75	0,78	0,8

Göstergeye İlişkin Açıklama: Eğitimin program süresinde bitirilme oranı

Hesaplama Yöntemi: Eğitimin bitirilme süresinin eğitim programı süresine oranlanmasıyla bulunur.

Verinin Kaynağı: Öğrenci İşleri Daire Başkanlığı

Sorumlu İdare: Öğrenci İşleri Daire Başkanlığı

Performans Göstergesi	Ölçü Birimi	2023	2024 Planlanan	2024 YS Gerç. Tahmini	2025 Hedef	2026 Tahmin	2027 Tahmin
4- Fen bilimleri kontenjan doluluk oranı	Oran		0,80	0,99	0,99	0,99	0,99

Göstergeye İlişkin Açıklama: Fen bilimleri kontenjan doluluk oranı

Hesaplama Yöntemi: Fen Bilimleri mevcut öğrenci sayısının kontenjana oranlanmasıyla bulunur.

Verinin Kaynağı: Öğrenci İşleri Daire Başkanlığı

Sorumlu İdare: Öğrenci İşleri Daire Başkanlığı

Performans Göstergesi	Ölçü Birimi	2023	2024 Planlanan	2024 YS Gerç. Tahmini	2025 Hedef	2026 Tahmin	2027 Tahmin
5- Kütüphanede bulunan basılı ve elektronik kaynak sayısı	Sayı		6.200.000	6.240.000	6.300.000	6.350.000	6.400.000

Göstergeye İlişkin Açıklama: Kütüphanede bulunan basılı ve elektronik kaynak sayısı

Hesaplama Yöntemi: Kütüphanede bulunan basılı ve elektronik kaynak sayısının toplamı

Verinin Kaynağı: Kütüphane ve Dökümantasyon Daire Başkanlığı

Sorumlu İdare: Kütüphane ve Dökümantasyon Daire Başkanlığı

Performans Göstergesi	Ölçü Birimi	2023	2024 Planlanan	2024 YS Gerç. Tahmini	2025 Hedef	2026 Tahmin	2027 Tahmin
6- Kütüphanede bulunan öğrenci başına düşen basılı ve elektronik kaynak sayısı	Sayı		300	385	390	395	400

Göstergeye İlişkin Açıklama: Kütüphanede bulunan öğrenci başına düşen basılı ve elektronik kaynak sayısı

Hesaplama Yöntemi: Mevcut basılı ve elektronik kaynak sayısının öğrenciye oranlanmasıyla bulunur.

Verinin Kaynağı: Kütüphane ve Dökümantasyon Daire Başkanlığı

Sorumlu İdare: Kütüphane ve Dökümantasyon Daire Başkanlığı

Performans Göstergesi	Ölçü Birimi	2023	2024 Planlanan	2024 YS Gerç. Tahmini	2025 Hedef	2026 Tahmin	2027 Tahmin
7- Kütüphaneden yararlanan kişi sayısı	Sayı		50.000	56.000	58.000	60.000	65.000

Göstergeye İlişkin Açıklama: Kütüphaneden yararlanan kişi sayısı

Hesaplama Yöntemi: Kütüphaneden yararlanan kişi sayısının toplamı

Verinin Kaynağı: Kütüphane ve Dökümantasyon Daire Başkanlığı

Sorumlu İdare: Kütüphane ve Dökümantasyon Daire Başkanlığı

Performans Göstergesi	Ölçü Birimi	2023	2024 Planlanan	2024 YS Gerç. Tahmini	2025 Hedef	2026 Tahmin	2027 Tahmin
8- Lisansüstü öğrencilerin toplam öğrenciler içindeki payı	Oran		0,1	0,12	0,13	0,14	0,15

Göstergeye İlişkin Açıklama: Lisansüstü öğrencilerin toplam öğrenciler içindeki payı

Hesaplama Yöntemi: Lisansüstü öğrencilerinin sayısının toplam öğrencilere oranlanmasıyla bulunur.

Verinin Kaynağı: Öğrenci İşleri Daire Başkanlığı

Sorumlu İdare: Öğrenci İşleri Daire Başkanlığı

Performans Göstergesi	Ölçü Birimi	2023	2024 Planlanan	2024 YS Gerç. Tahmini	2025 Hedef	2026 Tahmin	2027 Tahmin
9- Öğrenci başına düşen eğitim alanı	Metrekare		5,00	5,7	5,75	5,75	5,8

Göstergeye İlişkin Açıklama: Öğrenci başına düşen eğitim alanı

Hesaplama Yöntemi: Toplam eğitim alanının toplam öğrenci sayısına oranlanmasıyla bulunur.

Verinin Kaynağı: Öğrenci İşleri Daire Başkanlığı, Yapı İşleri ve Teknik Daire Başkanlığı

Sorumlu İdare: Öğrenci İşleri Daire Başkanlığı, Yapı İşleri ve Teknik Daire Başkanlığı

Performans Göstergesi	Ölçü Birimi	2023	2024 Planlanan	2024 YS Gerç. Tahmini	2025 Hedef	2026 Tahmin	2027 Tahmin
10- Öğrenci başına düşen kapalı alan	Metrekare		9,00	9,94	9,94	9,95	9,98

Göstergeye İlişkin Açıklama: Öğrenci başına düşen kapalı alan

Hesaplama Yöntemi: Toplam kapalı alanın toplam öğrenci sayısına oranlanmasıyla bulunur.

Verinin Kaynağı: Öğrenci İşleri Daire Başkanlığı, Yapı İşleri ve Teknik Daire Başkanlığı

Sorumlu İdare: Öğrenci İşleri Daire Başkanlığı, Yapı İşleri ve Teknik Daire Başkanlığı

Performans Göstergesi	Ölçü Birimi	2023	2024 Planlanan	2024 YS Gerç. Tahmini	2025 Hedef	2026 Tahmin	2027 Tahmin
11- Öğrenci değişim programlarından yararlanan öğrencilerin oranı	Oran		100	208	217	228	0

Göstergeye İlişkin Açıklama: Öğrenci değişim programlarından yararlanan öğrencilerin oranı

Hesaplama Yöntemi: Öğrenci değişim programından yararlanan öğrencilerin sayısı toplam öğrenci sayısına oranlanarak bulunur.

Verinin Kaynağı: Öğrenci İşleri Daire Başkanlığı, Dış İlişkiler Koordinatörlüğü

Sorumlu İdare: Öğrenci İşleri Daire Başkanlığı, Dış İlişkiler Koordinatörlüğü

Performans Göstergesi	Ölçü Birimi	2023	2024 Planlanan	2024 YS Gerç. Tahmini	2025 Hedef	2026 Tahmin	2027 Tahmin
12- Öğretim üyesi başına düşen öğrenci sayısı	Sayı		25	21	20	19	18

Göstergeye İlişkin Açıklama: Öğretim üyesi başına düşen öğrenci sayısı

Hesaplama Yöntemi: Toplam öğrenci sayısı toplam öğretim elemanı sayısına oranlanarak bulunur.

Verinin Kaynağı: Öğrenci İşleri Daire Başkanlığı, Personel Daire Başkanlığı

Sorumlu İdare: Öğrenci İşleri Daire Başkanlığı, Personel Daire Başkanlığı

Performans Göstergesi	Ölçü Birimi	2023	2024 Planlanan	2024 YS Gerç. Tahmini	2025 Hedef	2026 Tahmin	2027 Tahmin
13- Sağlık bilimleri kontenjan doluluk oranı	Oran		0,95	0,99	0,99	0,99	0,99

Göstergeye İlişkin Açıklama: Sağlık bilimleri kontenjan doluluk oranı

Hesaplama Yöntemi: Sağlık Bilimleri mevcut öğrenci sayısının kontenjana oranlanmasıyla bulunur.

Verinin Kaynağı: Öğrenci İşleri Daire Başkanlığı

Sorumlu İdare: Öğrenci İşleri Daire Başkanlığı

Performans Göstergesi	Ölçü Birimi	2022	2023 Planlanan	2023 YS Gerç. Tahmini	2024 Hedef	2025 Tahmin	2026 Tahmin
14- Sosyal bilimler kontenjan doluluk oranı	Oran		1	1	1	1	1

Göstergeye İlişkin Açıklama: Sosyal bilimler kontenjan doluluk oranı

Hesaplama Yöntemi: Sosyal Bilimlerin mevcut öğrenci sayısının kontenjana oranlanmasıyla bulunur.

Verinin Kaynağı: Öğrenci İşleri Daire Başkanlığı

Sorumlu İdare: Öğrenci İşleri Daire Başkanlığı

Performans Göstergesi	Ölçü Birimi	2023	2024 Planlanan	2024 YS Gerç. Tahmini	2025 Hedef	2026 Tahmin	2027 Tahmin
15- Teknokent veya Teknoloji Transfer Ofisi (TTO) projelerine katılan öğrenci sayısı	Sayı		80	140	160	180	200

Göstergeye İlişkin Açıklama: Teknokent veya Teknoloji Transfer Ofisi (TTO) projelerine katılan öğrenci sayısı

Hesaplama Yöntemi: Teknokent veya Teknoloji Transfer Ofisi (TTO) projelerine katılan öğrenci sayısının toplamı

Verinin Kaynağı: Teknopark Çanakkale

Sorumlu İdare: Teknopark Çanakkale

Performans Göstergesi	Ölçü Birimi	2023	2024 Planlanan	2024 YS Gerç. Tahmini	2025 Hedef	2026 Tahmin	2027 Tahmin
16- Uluslararası kuruluşlarla ortak uygulanan eğitim programı sayısı	Sayı		150	170	200	230	250

Göstergeye İlişkin Açıklama: Uluslararası kuruluşlarla ortak uygulanan eğitim programı sayısı

Hesaplama Yöntemi: Uluslararası kuruluşlarla ortak uygulanan eğitim programı sayısının toplamı

Verinin Kaynağı: Dış İlişkiler Koordinatörlüğü

Sorumlu İdare: Dış İlişkiler Koordinatörlüğü

Performans Göstergesi	Ölçü Birimi	2023	2024 Planlanan	2024 YS Gerç. Tahmini	2025 Hedef	2026 Tahmin	2027 Tahmin
17- Yabancı dilde eğitim veren program sayısı	Sayı		10	12	13	14	15

Göstergeye İlişkin Açıklama: Yabancı dilde eğitim veren program sayısı

Hesaplama Yöntemi: Yabancı dilde eğitim veren program sayısının toplamı

Verinin Kaynağı: Öğrenci İşleri Daire Başkanlığı

Sorumlu İdare: Öğrenci İşleri Daire Başkanlığı

Performans Göstergesi	Ölçü Birimi	2023	2024 Planlanan	2024 YS Gerç. Tahmini	2025 Hedef	2026 Tahmin	2027 Tahmin
18- Yabancı uyruklu akademisyen sayısı	Sayı		20	25	25	30	35

Göstergeye İlişkin Açıklama: Yabancı uyruklu akademisyen sayısı

Hesaplama Yöntemi: Yabancı uyruklu akademisyen sayısının toplamı

Verinin Kaynağı: Personel Daire Başkanlığı

Sorumlu İdare: Personel Daire Başkanlığı

Performans Göstergesi	Ölçü Birimi	2023	2024 Planlanan	2024 YS Gerç. Tahmini	2025 Hedef	2026 Tahmin	2027 Tahmin
19- Yabancı uyruklu öğrenci sayısı	Sayı		2.000	2.050	2.300	2.350	2.400

Göstergeye İlişkin Açıklama: Yabancı uyruklu öğrenci sayısı

Hesaplama Yöntemi: Yabancı uyruklu öğrenci sayısı

Verinin Kaynağı: Öğrenci İşleri Daire Başkanlığı

Sorumlu İdare: Öğrenci İşleri Daire Başkanlığı

Performans Göstergesi	Ölçü Birimi	2023	2024 Planlanan	2024 YS Gerç. Tahmini	2025 Hedef	2026 Tahmin	2027 Tahmin
20- Yan dal ve çift ana dal programından mezun olanların toplam mezun sayısına oranı	Oran	0	0	0	0	0	0

Göstergeye İlişkin Açıklama: Yan dal ve çift ana dal programından mezun olanların toplam mezun sayısına oranı

Hesaplama Yöntemi: Yan dal ve çift ana dal programından mezun olanların toplam mezun sayısına oranlanmasıyla bulunur.

Verinin Kaynağı: Öğrenci İşleri Daire Başkanlığı

Sorumlu İdare: Öğrenci İşleri Daire Başkanlığı

Alt Program Kapsamında Yürütülecek Faaliyet Maliyetleri

Faaliyetler	2024 Bütçe	2024 Harcama Haziran	2025 Bütçe	2026 Tahmin	2027 Tahmin
Doktora Öğrencilerine Yönelik Burs Hizmetleri	0	288.000	0	0	0
Bütçe İçi	0	288.000	0	0	0
Bütçe Dışı	0	0	0	0	0
Doktora ve Tıpta Uzmanlık Eğitimi	142.376.000	42.624.971	177.870.000	206.649.000	232.980.000
Bütçe İçi	142.376.000	42.624.971	177.870.000	206.649.000	232.980.000
Bütçe Dışı	0	0	0	0	0
Lisans Öğrencilerine Yönelik Burs Hizmetleri	0	156.000	0	0	0
Bütçe İçi	0	156.000	0	0	0
Bütçe Dışı	0	0	0	0	0
Yabancı Uyruklu Öğrenci Programı Kapsamında Yürütülen Hizmetler	0	81.000	0	0	0
Bütçe İçi	0	81.000	0	0	0
Bütçe Dışı	0	0	0	0	0
Yükseköğretim Kurumları Bilgi ve Kültürel Kaynaklar ile Sportif Altyapının Geliştirilmesi Hizmetleri	28.267.000	16.367.010	47.150.000	56.535.000	60.548.000
Bütçe İçi	28.267.000	16.367.010	47.150.000	56.535.000	60.548.000
Bütçe Dışı	0	0	0	0	0
Yükseköğretim Kurumları Birinci Öğretim	2.616.910.000	1.257.523.888	3.719.686.000	4.327.297.000	4.854.483.000
Bütçe İçi	2.616.910.000	1.257.523.888	3.719.686.000	4.327.297.000	4.854.483.000
Bütçe Dışı	0	0	0	0	0
Yükseköğretim Kurumları İkinci Öğretim	9.900.000	3.259.046	8.100.000	9.153.000	9.886.000
Bütçe İçi	9.900.000	3.259.046	8.100.000	9.153.000	9.886.000

Bütçe Dışı	0	0	0	0	0
Yükseköğretim Kurumları Tezsiz Yüksek Lisans	476.000	495.987	680.000	769.000	830.000
Bütçe İçi	476.000	495.987	680.000	769.000	830.000
Bütçe Dışı	0	0	0	0	0
Yükseköğretim Kurumları Uzaktan Eğitim	7.000.000	9.066.007	10.008.000	11.309.000	12.214.000
Bütçe İçi	7.000.000	9.066.007	10.008.000	11.309.000	12.214.000
Bütçe Dışı	0	0	0	0	0
Yükseköğretim Kurumları Yaz Okulları	0	0	0	0	0
Bütçe İçi	0	0	0	0	0
Bütçe Dışı	0	0	0	0	0
T O P L A M	2.804.929.000	1.329.861.909	3.963.494.000	4.611.712.000	5.170.941.000
Bütçe İçi	2.804.929.000	1.329.861.909	3.963.494.000	4.611.712.000	5.170.941.000
Bütçe Dışı	0	0	0	0	0

Faaliyetlere İlişkin Açıklamalar:

Doktora Öğrencilerine Yönelik Burs Hizmetleri

Doktora öğrencilerine yönelik burs hizmetlerinin artırılması, eğitime ve ilerlemeye daha fazla destek olmak amaçlanmaktadır.

Doktora ve Tıpta Uzmanlık Eğitimi

Doktora ve tıpta uzmanlık eğitiminin geliştirilmesi konusundaki çalışmalarımız sürmektedir ve her türlü destek sunulmaktadır.

Fen ve Mühendislik Bilimleri Öğrencilerinin Uygulamalı Eğitimi

Uygulamalı eğitimler her türlü imkanlarla desteklenmektedir ve öğrenci temelli eğitim anlayışımız ile çalışmalarımız sürdürülmektedir.

Lisans Öğrencilerine Yönelik Burs Hizmetleri

Lisans öğrencilerine yönelik burs hizmetlerinin artırılması amaçlanmaktadır ve çalışmalarımız sürmektedir.

Yabancı Uyruklu Öğrenci Programı Kapsamında Yürütülen Hizmetler

Üniversitemiz bünyesinde yabancı uyruklu öğrencilerin yararlandığı hizmetlerin kalitesini, ulaşılabilirliğini ve çeşitliliğini arttırmak hedeflenmektedir.

Yükseköğretim Kurumları Bilgi ve Kültürel Kaynaklar ile Sportif Altyapının Geliştirilmesi Hizmetleri

Üniversitemiz kapsamındaki kütüphanelerimiz ile öğrencilerimizin bilgi erişimi desteklenmektedir. Var olan kaynaklarımıza ilave olarak yeni ve çeşitli kaynak edinme çalışmalarımız sürmektedir.

Yükseköğretim Kurumları Birinci Öğretim

Üniversitemiz bünyesindeki birinci öğretim imkanlarının öğrenci bazlı ve her zaman daha iyiye ulaşmayı amaçlayan kaliteli eğitime ulaşma konusundaki çalışmalarımız sürmektedir.

Yükseköğretim Kurumları İkinci Öğretim

Üniversitemiz bünyesindeki ikinci öğretim imkanlarının öğrenci bazlı ve her zaman daha iyiye ulaşmayı amaçlayan kaliteli eğitime ulaşma konusundaki çalışmalarımız sürmektedir.

Yükseköğretim Kurumları Tezsiz Yüksek Lisans

Üniversitemiz bünyesindeki tezsiz yüksek lisans hizmetinin kalitesinin ve öğrenci bazlı özelliğinin geliştirilmesi amaçlanmaktadır.

Yükseköğretim Kurumları Uzaktan Eğitim

Üniversitemiz kapsamında uzaktan eğitim hizmeti sunulmaktadır. Sunduğumuzun hizmetin daha kaliteli bir sisteme oturması için çalışmalarımız sürmektedir. Her zaman teknolojiye uyum göstermek en temel amaçlarımızdandır.

Yükseköğretim Kurumları Yaz Okulları

Üniversitemiz yaz okulu hizmeti sunmaktadır ve eğitim kalitemizin yükseltilmesi konusunda gerekli çalışmalar yapılmaktadır.

Alt Program Adı: ÖĞRETİM ELEMANLARINA SAĞLANAN BURS VE DESTEKLER Gerekçe ve Açıklamalar

Öğretim elemanlarının ulusal ve uluslararası kongrelere katılımını teşvik etmek, öğretim elemanlarına uluslararası rekabet yeteneği kazandıracak eğitim programları geliştirmek hedeflenmektedir.

Alt Program Hedefi:

Alanında yetkin, araştırmacı, bilgi üreten ve aktaran akademisyenler yetiştirilmesi

Performans Göstergeleri

Performans Göstergesi	Ölçü Birimi	2023	2024 Planlanan	2024 YS Gerç. Tahmini	2025 Hedef	2026 Tahmin	2027 Tahmin
1- SCI, SCI-Expanded, SSCI ve AHCI kapsamındaki dergilerde öğretim elemanı başına düşen yayın sayısı	Sayı		0,10	0,19	0,2	0,21	0,22

Göstergeye İlişkin Açıklama: SCI, SCI-Expanded, SSCI ve AHCI kapsamındaki dergilerde öğretim elemanı başına düşen yayın sayısı

Hesaplama Yöntemi: SCI, SCI-Expanded, SSCI ve AHCI kapsamındaki dergilerde öğretim elemanı başına düşen yayın sayısının toplamı

Verinin Kaynağı: Avesis

Sorumlu İdare:

Performans Göstergesi	Ölçü Birimi	2023	2024 Planlanan	2024 YS Gerç. Tahmini	2025 Hedef	2026 Tahmin	2027 Tahmin
2- Yükseköğretim Kurulu tarafından belirlenecek öncelikli alanlarda sağlanan burslardan yararlanan doktora öğrenci sayısı	Sayı		40	60	65	70	75

Göstergeye İlişkin Açıklama: Yükseköğretim Kurulu tarafından belirlenecek öncelikli alanlarda sağlanan burslardan yararlanan doktora öğrenci sayısı

Hesaplama Yöntemi: Yükseköğretim Kurulu tarafından belirlenecek öncelikli alanlarda sağlanan burslardan yararlanan doktora öğrenci sayısının toplamı

Verinin Kaynağı: Öğrenci İşleri Daire Başkanlığı

Sorumlu İdare: Öğrenci İşleri Daire Başkanlığı

Performans Göstergesi	Ölçü Birimi	2023	2024 Planlanan	2024 YS Gerç. Tahmini	2025 Hedef	2026 Tahmin	2027 Tahmin
3- Yükseköğretim Kurulu tarafından sağlanan araştırma desteklerinden yararlananların sayısı	Sayı		50	75	80	100	120

Göstergeye İlişkin Açıklama: Yükseköğretim Kurulu tarafından sağlanan araştırma desteklerinden yararlananların sayısı

Hesaplama Yöntemi: Yükseköğretim Kurulu tarafından sağlanan araştırma desteklerinden yararlananların sayısı

Verinin Kaynağı: BAP/Öğrenci İşleri Daire Başkanlığı

Sorumlu İdare: BAP/Öğrenci İşleri Daire Başkanlığı

Performans Göstergesi	Ölçü Birimi	2023	2024 Planlanan	2024 YS Gerç. Tahmini	2025 Hedef	2026 Tahmin	2027 Tahmin
4- Yükseköğretim Kurulu, Türkiye Bilimler Akademisi ve TÜBİTAK bilim, teşvik ve sanat ödülleri sayısı	Sayı		1	0	1	1	1

Göstergeye İlişkin Açıklama: Yükseköğretim Kurulu, Türkiye Bilimler Akademisi ve TÜBİTAK bilim, teşvik ve sanat ödülleri sayısı

Hesaplama Yöntemi: Yükseköğretim Kurulu, Türkiye Bilimler Akademisi ve TÜBİTAK bilim, teşvik ve sanat ödülleri sayısının toplamı

Verinin Kaynağı: Bap

Sorumlu İdare: Bap

Alt Program Kapsamında Yürütülecek Faaliyet Maliyetleri

Faaliyetler	2024 Bütçe	2024 Harcama Haziran	2025 Bütçe	2026 Tahmin	2027 Tahmin
TOPLAM	0	0	0	0	0
Bütçe İçi	0	0	0	0	0
Bütçe Dışı	0	0	0	0	0

Faaliyetlere İlişkin Açıklamalar:

Öğretim Üyesi Yetiştirme Programı ve Yurtdışı Destek Hizmetleri

Öğretim üyesi yetiştirme konusunda programların geliştirilmesi ve yurt dışı olanaklarının artırılması amaçlanmaktadır.

Alt Program Adı: YÜKSEKÖĞRETİMDE ÖĞRENCİ YAŞAMI**Gerekeçe** ve**Açıklamalar**

Öğrencilere yönelik hizmet kalitesinin geliştirilmesi "Öğrencilerin yararlandığı beslenme alanlarının fiziksel şartlarını iyileştirmek, Yemekhane olanaklarını fiyat kalite dengesini koruyarak geliştirmek, Öğrencilerin barınma/yurt olanaklarını geliştirmek, Öğrencilere sunulan burs olanaklarını geliştirmek, Öğrencilerin Üniversitenin çeşitli birimlerinde yarı zamanlı çalışma olanaklarını geliştirmek, Uluslararası öğrenciler için burs ve barınma olanaklarının artırılması" planlanmaktadır.

Alt Program Hedefi:

Yükseköğretim öğrencilerine sunulan beslenme ve barınma hizmetlerinin kalitesinin artırılması; öğrencilerin kişisel ve sosyal gelişimi desteklenerek yaşam kalitesinin yükseltilmesi

Performans Göstergeleri

Performans Göstergesi	Ölçü Birimi	2023	2024 Planlanan	2024 YS Gerç. Tahmini	2025 Hedef	2026 Tahmin	2027 Tahmin
1- Barınma hizmetlerinden yararlanan öğrenci sayısı	Sayı	0	0	0	0	0	0

Göstergeye İlişkin Açıklama: Barınma hizmetlerinden yararlanan öğrenci sayısı**Hesaplama Yöntemi:** Barınma hizmetlerinden yararlanan öğrenci sayısının toplamı**Verinin Kaynağı:** Sağlık Kültür ve Spor Daire Başkanlığı**Sorumlu İdare:** Sağlık Kültür ve Spor Daire Başkanlığı

Performans Göstergesi	Ölçü Birimi	2023	2024 Planlanan	2024 YS Gerç. Tahmini	2025 Hedef	2026 Tahmin	2027 Tahmin
2- Beslenme hizmetlerinden yararlanan öğrenci sayısı	Sayı	276.947	600.000	609.619	750.000	750.000	750.000

Göstergeye İlişkin Açıklama: Beslenme hizmetlerinden yararlanan öğrenci sayısı**Hesaplama Yöntemi:** Beslenme hizmetlerinden yararlanan öğrenci sayısının toplamı**Verinin Kaynağı:** Sağlık Kültür ve Spor Daire Başkanlığı**Sorumlu İdare:** Sağlık Kültür ve Spor Daire Başkanlığı

Performans Göstergesi	Ölçü Birimi	2023	2024 Planlanan	2024 YS Gerç. Tahmini	2025 Hedef	2026 Tahmin	2027 Tahmin
3- Öğrenci başına düşen sosyal donatı alanı	Metrekare		0,50	0,88	0,88	0,9	0,9

Göstergeye İlişkin Açıklama: Öğrenci başına düşen sosyal donatı alanı**Hesaplama Yöntemi:** Sosyal donatı alanının toplam öğrenciye oranlanmasıyla bulunur.**Verinin Kaynağı:** Öğrenci İşleri Daire Başkanlığı, Yapı İşleri ve Teknik Daire Başkanlığı**Sorumlu İdare:** Öğrenci İşleri Daire Başkanlığı, Yapı İşleri ve Teknik Daire Başkanlığı

Performans Göstergesi	Ölçü Birimi	2023	2024 Planlanan	2024 YS Gerç. Tahmini	2025 Hedef	2026 Tahmin	2027 Tahmin
4- Öğrenci kulüp ve topluluk sayısı	Sayı		120	160	163	165	168

Göstergeye İlişkin Açıklama: Öğrenci kulüp ve topluluk sayısı

Hesaplama Yöntemi: Öğrenci kulüp ve topluluk sayısı

Verinin Kaynağı: Öğrenci İşleri Daire Başkanlığı

Sorumlu İdare: Öğrenci İşleri Daire Başkanlığı

Performans Göstergesi	Ölçü Birimi	2023	2024 Planlanan	2024 YS Gerç. Tahmini	2025 Hedef	2026 Tahmin	2027 Tahmin
5- Sosyal, kültürel ve sportif faaliyet sayısı	Sayı		15	20	20	25	30

Göstergeye İlişkin Açıklama: Sosyal, kültürel ve sportif faaliyet sayısı

Hesaplama Yöntemi: Sosyal, kültürel ve sportif faaliyet sayısının toplamı

Verinin Kaynağı: Sağlık Kültür ve Spor Daire Başkanlığı

Sorumlu İdare: Sağlık Kültür ve Spor Daire Başkanlığı

Performans Göstergesi	Ölçü Birimi	2023	2024 Planlanan	2024 YS Gerç. Tahmini	2025 Hedef	2026 Tahmin	2027 Tahmin
6- Yükseköğretimde öğrenci başına barınma harcaması	TL	0	0	0	0	0	0

Göstergeye İlişkin Açıklama: Yükseköğretimde öğrenci başına barınma harcaması

Hesaplama Yöntemi: Yükseköğretimde öğrenci başına barınma harcamaları toplanarak bulunur.

Verinin Kaynağı: Sağlık Kültür ve Spor Daire Başkanlığı

Sorumlu İdare: Sağlık Kültür ve Spor Daire Başkanlığı

Performans Göstergesi	Ölçü Birimi	2023	2024 Planlanan	2024 YS Gerç. Tahmini	2025 Hedef	2026 Tahmin	2027 Tahmin
7- Yükseköğretimde öğrenci başına beslenme harcaması	TL		50	130	130	100	100

Göstergeye İlişkin Açıklama: Yükseköğretimde öğrenci başına beslenme harcaması

Hesaplama Yöntemi: Yükseköğretimde öğrenci başına beslenme harcamalarının toplamı

Verinin Kaynağı: Sağlık Kültür ve Spor Daire Başkanlığı

Sorumlu İdare: Sağlık Kültür ve Spor Daire Başkanlığı

Performans Göstergesi	Ölçü Birimi	2023	2024 Planlanan	2024 YS Gerç. Tahmini	2025 Hedef	2026 Tahmin	2027 Tahmin
8- Yükseköğretimde öğrenci yaşamından memnuniyet oranı	Oran		85	85	85	85	85

Göstergeye İlişkin Açıklama: Yükseköğretimde öğrenci yaşamından memnuniyet oranı

Hesaplama Yöntemi: Öğrenci yaşamından memnun olan öğrencilerin sayısının toplam öğrenci sayısına oranlanmasıyla bulunur.

Verinin Kaynağı: Sağlık Kültür ve Spor Daire Başkanlığı

Sorumlu İdare: Sağlık Kültür ve Spor Daire Başkanlığı

Performans Göstergesi	Ölçü Birimi	2023	2024 Planlanan	2024 YS Gerç. Tahmini	2025 Hedef	2026 Tahmin	2027 Tahmin
9- Yükseköğretimde öğrencilere sunulan sağlık hizmetinden yararlanan öğrenci sayısının toplam öğrenci sayısına oranı	Oran	0	0	0	0	0	0

Göstergeye İlişkin Açıklama: Öğrencilerin kaçta kaçının sağlık hizmetinden yararlandığını gösterir.

Hesaplama Yöntemi: Sağlık hizmetinden yararlanan öğrenci sayısının toplam öğrenci sayısına oranlanmasıyla bulunur.

Verinin Kaynağı: Sağlık Kültür ve Spor Daire Başkanlığı

Sorumlu İdare: Sağlık Kültür ve Spor Daire Başkanlığı

Alt Program Kapsamında Yürütülecek Faaliyet Maliyetleri

Faaliyetler	2024 Bütçe	2024 Harcama Haziran	2025 Bütçe	2026 Tahmin	2027 Tahmin
Yükseköğretimde Beslenme Hizmetleri	56.273.000	25.283.964	80.472.000	91.241.000	99.036.000
Bütçe İçi	56.273.000	25.283.964	80.472.000	91.241.000	99.036.000
Bütçe Dışı	0	0	0	0	0
Yükseköğretimde Kültür ve Spor Hizmetleri	1.042.000	0	1.491.000	1.690.000	1.837.000
Bütçe İçi	1.042.000	0	1.491.000	1.690.000	1.837.000
Bütçe Dışı	0	0	0	0	0
Yükseköğretimde Öğrenci Yaşamına İlişkin Diğer Hizmetler	31.478.000	10.238.426	38.840.000	44.541.000	49.468.000
Bütçe İçi	31.478.000	10.238.426	38.840.000	44.541.000	49.468.000
Bütçe Dışı	0	0	0	0	0
T O P L A M	88.793.000	35.522.390	120.803.000	137.472.000	150.341.000
Bütçe İçi	88.793.000	35.522.390	120.803.000	137.472.000	150.341.000
Bütçe Dışı	0	0	0	0	0

Faaliyetlere İlişkin Açıklamalar:

Yükseköğretimde Barınma Hizmetleri

Üniversitemiz bünyesinde barınma hizmeti sunulmamaktadır.

Yükseköğretimde Beslenme Hizmetleri

Üniversitemiz bünyesindeki yemekhanemiz ve kafelerimiz ile beslenme hizmeti sunulmaktadır. Bu olanakların artırılması planlanmaktadır.

Yükseköğretimde Kültür ve Spor Hizmetleri

Üniversitemiz bünyesindeki spor salonları, yüzme havuzu ve diğer tesislerimizle öğrencilerimizin sportif yaşamını desteklemekteyiz. Bu olanakların artırılması planlanmaktadır.

Yükseköğretimde Öğrenci Yaşamına İlişkin Diğer Hizmetler

Öğrencilerimizin sosyal hayattan memnuniyetini sağlayacak çalışmalarımız sürmektedir.

Yükseköğretimde Sağlık Hizmetleri

Üniversitemiz bünyesindeki hastanemiz ile sağlık hizmetleri sunulmaktadır ve koşulların iyileştirilmesi yolundaki tüm çalışmalar sürdürülmektedir.

IV- FAALİYETLERE İLİŞKİN BİLGİ VE DEĞERLENDİRME

A.MALİ BİLGİLER

1.BÜTÇE UYGULAMA SONUÇLARI

a. Bütçe Giderleri

2024 yılında yılsonu ödeneğinin toplamı **4.455.392.074,71**-TL, yılsonu harcamaları ise **4.233.035.840,46** -TL olarak gerçekleşmiştir.

01 - Personel Giderleri ödeneğinden personel maaşları, ek dersler, fazla çalışma ücretleri, sosyal yardımlar gibi özlük haklarına ilişkin giderler yer almakta olup, toplam harcama **3.009.541.167,52**-TL olarak gerçekleştirilmiştir.

02 - Sosyal Güvenlik Kurumlarına Devlet Primi Giderleri kodunda maaşlardan kesilen sigorta primi giderleri yer almakta olup, toplam harcama **379.671.570,20**-TL olarak gerçekleşmiştir.

03 - Cari Giderler kodunda, 03.2 - Tüketime Yönelik Mal ve Malzeme Alımları, 03.3 - Yolluklar, 03.5 - Hizmet Alımları, 03.6 - Temsil ve Tanıtma Giderleri, 03.7 - Menkul Mal, Gayri maddi Hak Alım, Bakım Onarım Giderleri, 03.8 - Gayrimenkul Mal Bakım Onarım Giderleri ve 03.9 - Tedavi ve Cenaze Giderleri yer almakta olup, toplam harcama **353.047.730,73**-TL olarak gerçekleşmiştir.

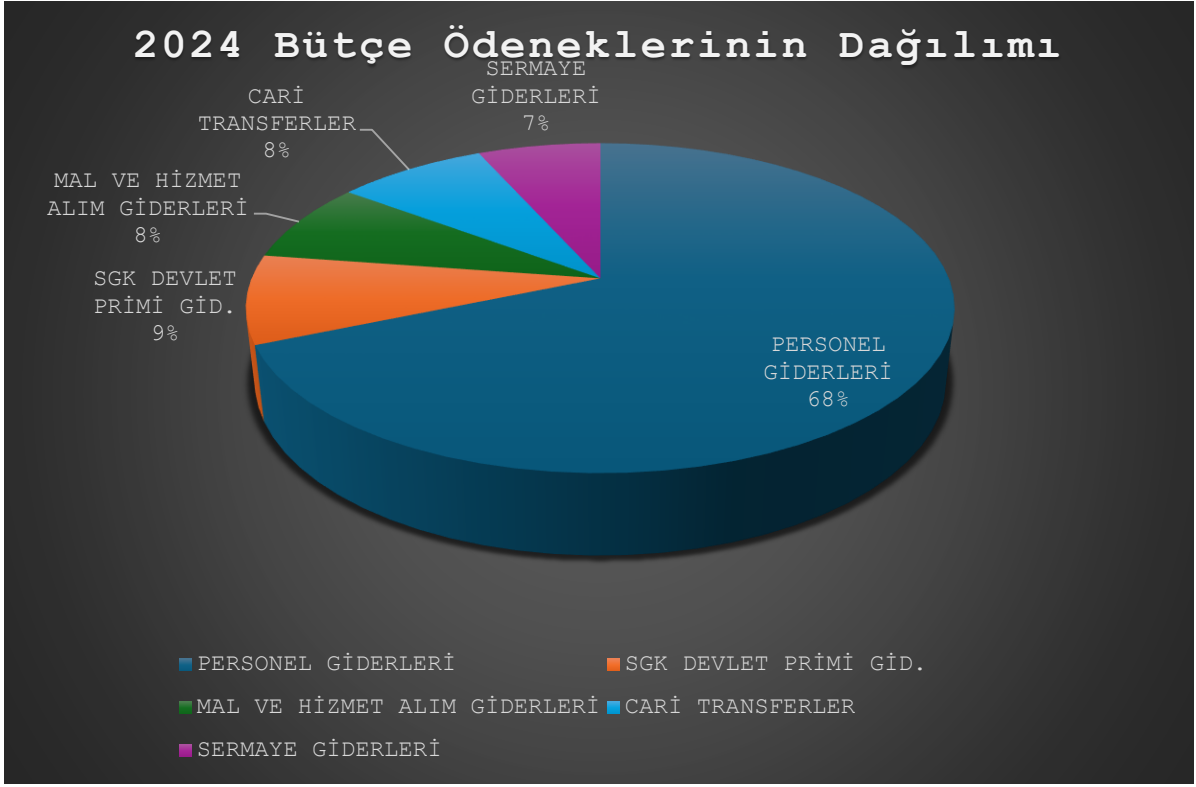
05 - Cari Transferler kodunda memur öğle yemeğine yardım gibi doğrudan transfer ödemeleri bulunmakta olup, toplam harcama **60.158.668-TL** olarak gerçekleşmiştir.

06 - Sermaye Giderleri kodunda yapım işleri, büyük onarım, bilgi teknolojileri gibi cari giderlerde izlenmeyen giderler yer almakta olup, toplam harcama **262.287.242,07**-TL olarak gerçekleşmiştir.

Tablo 28: 2024 Yılı Harcamaların Ödenek-Harcama Tablosu

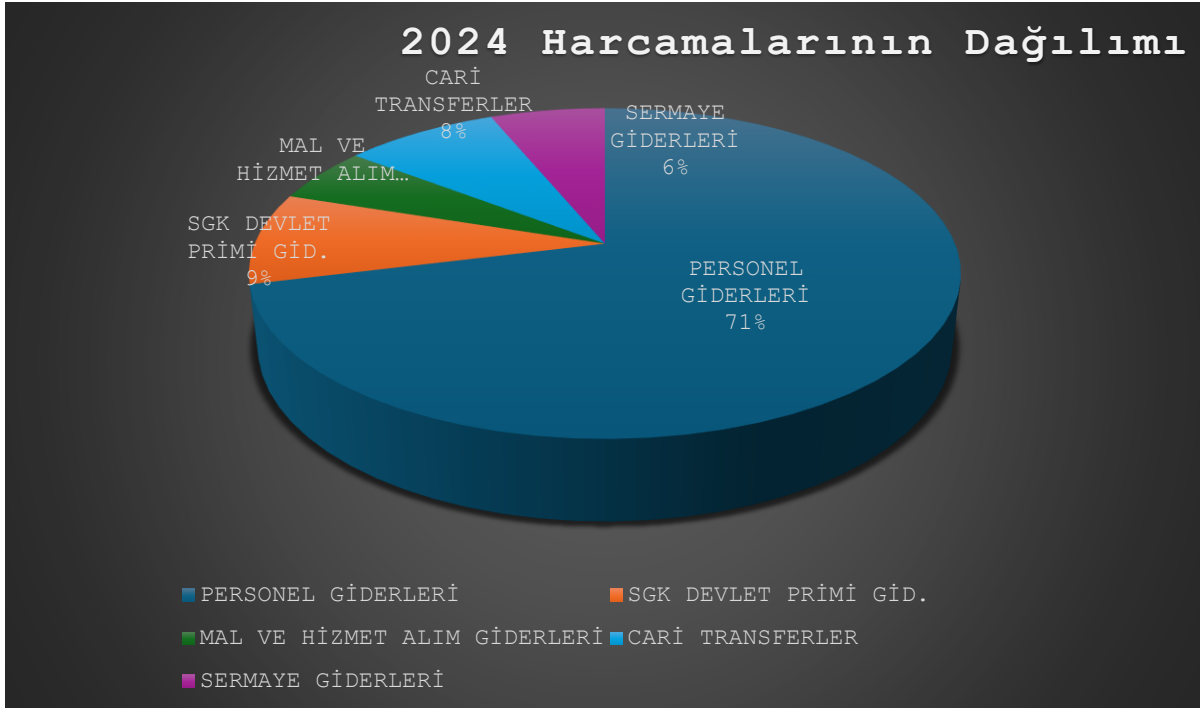
KOD	ÖDENEK TÜRÜ	2024		
		KBÖ	YILSONU ÖDENEK	YILSONU HARCAMA
01	PERSONEL GİDERLERİ	2.870.341.000,00	3.057.749.980,00	3.009.541.167,52
02	SOSYAL GÜVENLİK KURUMLARINA DEVLET PRİMİ GİDERLERİ	352.763.000,00	388.200.877,00	379.671.570,20
03	MAL VE HİZMET ALIM GİDERLERİ	270.292.000,00	350.539.378,71	228.488.129,94
05	CARİ TRANSFERLER	277.695.000,00	362.218.839,00	353.047.730,73
06	SERMAYE GİDERLERİ	237.439.000,00	296.683.000,00	262.287.242,07
GENEL TOPLAM		4.008.530.000,00	4.455.392.074,71	4.233.035.840,46

Grafik 9: 2024 Yılı Sonu Bütçe Ödenek Dağılımı



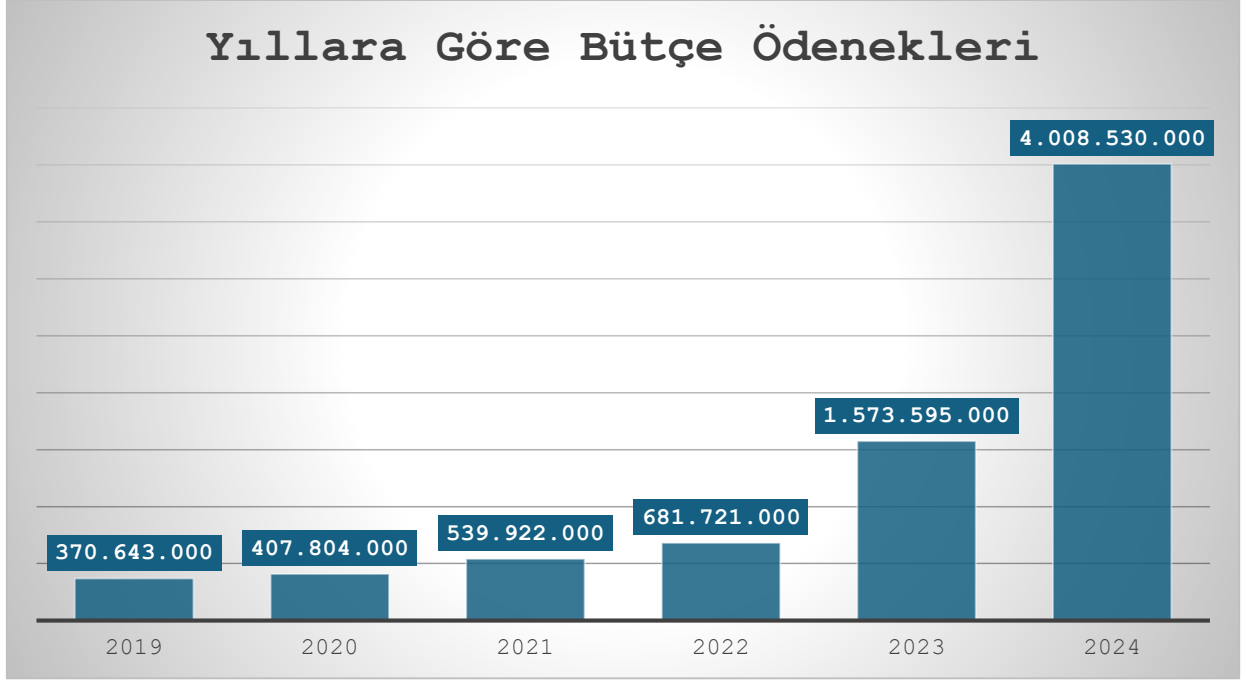
Grafik 9’da görüldüğü gibi, 2024 yılında ödeneklerin büyük çoğunluğu “Personel Giderlerine” ayrılmaktadır. İkinci olarak ise “Sosyal Güvenlik Kurumlarına Devlet Primi Giderleri” kalemine ayrılmıştır.

Grafik 10: 2024 Yılı Sonu Bütçe Harcama Dağılımı

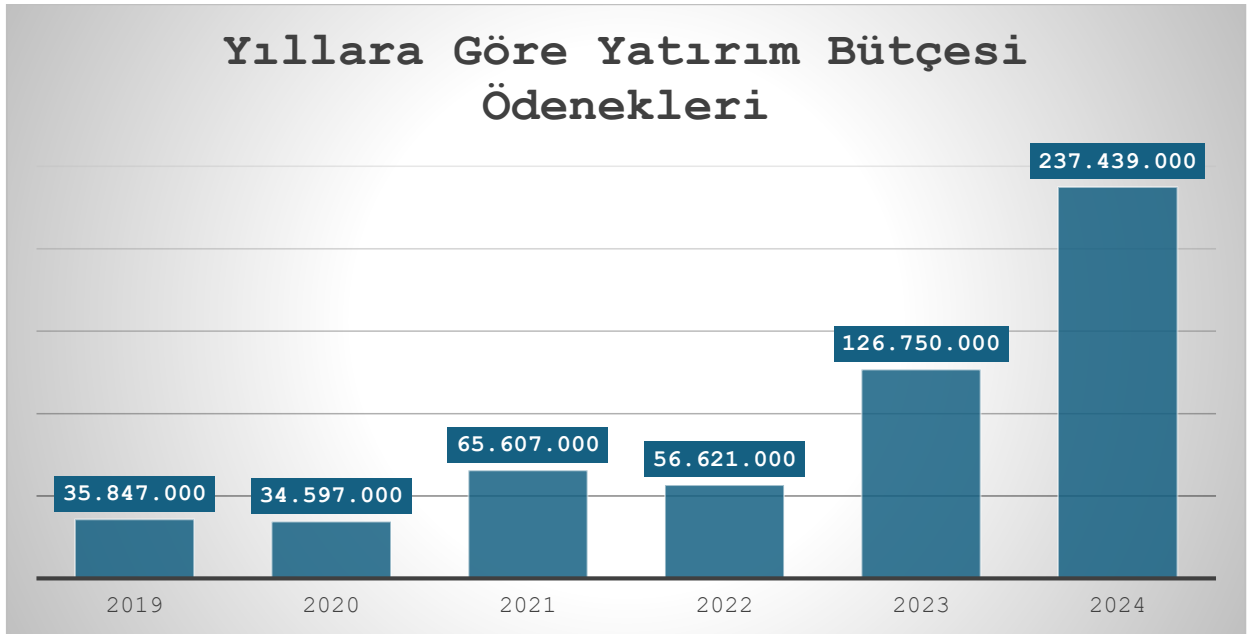


Grafik 11’de yıllar itibariyle bütçe ödeneklerine yer verilmiştir. Son yıllarda bütçe ödeneklerinde rakamsal artış gözlenmektedir.

Grafik 11: Yıllar İtibariyle Bütçe Ödenekleri



Grafik 12: 2016-2023 Yılları Arası Yatırım Ödenekleri



Tablo 29: Yapılan Yatırım Giderleri

GİDER TÜRÜ	Bütçe Başlangıç Ödeneği(TL)	Gerçekleşme Toplamı(TL)	Gerçekleşme Oranı(%)
Derslik ve Merkezi Birimler	130.970.000	124.085.850,40	95%
Kampüs Altyapısı	10.800.000	10.800.000	100%
Etüd Proje	1.150.000	1.147.075,24	99%
Sosyal Tesisler ve Spor	1.800.000	1.800.000	100%
Muhtelif İşler (Eğitim)	27.324.500	27.201.516,99	99%
Muhtelif İşler (Sağlık)	96.164.000	70.939.299,99	74%
Yayın Alımı	9.700.000	9.698.357,49	99%
Üniversite Bilgi Yönetim Sistemi	1.230.000	1.224.000	99%
Rektörlük Bilimsel Araştırma Projeleri	15.439.000	15.439.000	100%
Yeşil Kampüs	1.800	--	0%
YATIRIM TOPLAM	294.579.300	262.335.100,11	86%

ÇOMÜ aldığı kaynakların tamamı mümkün olan en üst derecede ana ihtiyaçlarını karşılamak için etkili, ekonomik ve verimli bir şekilde kullanmaya çabalamaktadır. Bu kapsamda da yıl içinde çeşitli iç genelgelerle tasarruf tedbirleri alarak kaynakları öncelikle zorunlu ihtiyaçlara yönlendirmeye çalışmaktadır. Karşılaştırıldığında ortalamanın çok üzerinde ihale yapılmış, verilen bütçe eğitim, öğretim ve bilim doğrultusunda tamamına yakınıyla kullanılmıştır.



Tablo 34: Yıllar İtibariyle Bütçe Gelirleri

GELİRLER	2023		2024	
	Bütçe Geliri	Yılsonu Gelir	Bütçe Geliri	Yılsonu Gelir
Örgün Öğretim	3.000.000,00	11.640.101,45	8.000.000,00	18.666.118,95
II.Öğretim	8.703.000,00	8.904.483,13	11.000.000,00	10.532.621,38
Yaz Okulu	0,00	37.114,10	0,00	119.934,00
Tezsiz YL Gelirleri	374.000,00	1.468.384,50	680.000,00	1.818.830,00
Tezli Yüksek Lisans	510.000,00	903.563,50	900.000,00	1.453.961,25
Doktora Gelirleri	82.000,00	139.971,25	150.000,00	242.152,50
Kantin Kafeterya İşl. Gel.	2.248.000,00	3.292.530,19	4.100.000,00	5.392.620,16
Uzaktan Öğretim Gel.	2.525.000,00	13.104.168,00	7.000.000,00	25.574.146,00
Uzak.Öğr.Materyal Gel.	12.000,00	0,00	0,00	
Yemek Geliri	0,00	0,00	3.000.000,00	20.194.788,03
Diğer Hizmet Gelirleri	2.750.000,00	10.051.852,17	4.000.000,00	1.653.622,01
Lojman Kira	210.000,00	219.120,45	380.000,00	288.913,73
Diğer Taşınmaz Gelirleri	1.900.000,00	3.606.593,72	3.168.000,00	6.375.993,92
İrtifak Hakkı Gelirleri	0,00	901.500,17	0,00	3.431.938,00
Hazine Yardımı (Cari)	1.399.787.000,00	2.028.129.586,00	3.684.693.000,00	3.748.338.500,00
Hazine Yardımı (Sermaye)	126.500.000,00	93.201.000,00	237.000.000,00	210.000.000,00
Bağışlar	0,00	690.970,24	0,00	9.021.143,71
YÖK Burs Destekleri	0,00	3.054.665,00	0,00	3.023.839,00
Mevduat Faizleri	0,00	0,00	0,00	1.799.257,69
Araş.Proj.Gel	5.871.000,00	26.511.513,03	10.290.000,00	45.205.013,85
Öğr.Katkı Payı Tel.Gel.	16.718.000,00	28.095.475,00	34.169.000,00	36.669.978,00
Diğer	2.405.000,00	4.748.698,09	0,00	8.874.216,87
TOPLAMLAR	1.573.595.000,00	2.238.701.289,99	4.008.530.000,00	4.158.677.589,05

2-Mali Denetim Sonuçları

İdare çalışmalarına değer katmak ve geliştirmek için kaynakların ekonomiklik, etkililik ve verimlilik esaslarına göre yönetilip yönetilmediğini değerlendirmek ve rehberlik yapmak amacıyla bağımsız, nesnel güvence sağlama ve danışmanlık faaliyetleri kapsamında hem dış denetim (Sayıştay Başkanlığı tarafından) hem de iç denetim birimimiz tarafından sunulmaktadır.

Sayıştay Başkanlığı tarafından 2023 yılına ait yapılan denetim sonucunda düzenlenen ‘‘Çanakkale Onsekiz Mart Üniversitesi 2023 Yılı Sayıştay Denetim Raporu’’ 2024 Eylül ayında Üniversitemize gönderilmiş ve aynı zamanda Sayıştay Başkanlığının internet sayfasında yayımlanmıştır. Raporda Üniversitemiz mali rapor ve tablolarının tüm yönleriyle doğru ve güvenilir olduğu belirtilmiştir.

Üniversitemiz ayrıca 17.05.2024 tarihli Tasarruf Tedbirleri konulu Cumhurbaşkanlığı Genelgesi kapsamında Ağustos ayı içerisinde Hazine ve Maliye Bakanlığı Kontrolörü eliyle denetime tabi tutulmuştur. Denetim Raporu sonuç bölümünde;

- Üniversiteden istenen bilgilerin doğru ve eksiksiz ve süresi içinde iletildiği,
- Üniversite faaliyetlerinin 2024/7 Sayılı Genelge’de belirtilen hususlara riayet edilerek yürütüldüğü,
- İstisnai durumlar olmakla birlikte tasarruf kültürünün oluştuğu,
- Teknolojinin getirdiği imkanlardan yararlanılarak eğitim faaliyetlerinin sürdürüldüğü,
- Genelgenin yayınlanmasından sonra da konuya daha yoğun bir şekilde önem verildiği kanaati edinildiği belirtilmiştir.

3.Kurumsal Kabiliyet ve Kapasitenin Değerlendirilmesi

GZFT Listesi

İç Çevre	
Güçlü Yönler	Zayıf Yönler
<p>*Kütüphane kaynakları ve akademik veri tabanlarının çeşitliliği sayesinde öğrencilere sunulan bilgi kaynaklarının zengin olması</p> <p>*YÖKAK tarafından kurumsal akreditasyon almış olması</p> <p>*Çok sayıda akademik birimde kalite geliştirme ve standardizasyon çalışmalarının olması ve üst yönetim tarafından desteklenmesi</p> <p>*Temel bilimler tıp bilimleri ve mühendislik bilimlerindeki akademik (Q1-Q2 vb yayınların) çalışmaların sayısının fazla olması</p> <p>*Meslek alanlarına katkı sağlayan güncel ve yenilikçi öğretim programlarına sahip olunması.</p> <p>*Sürekli eğitim merkezi ile toplumun farklı kesimlerine bölgesel ihtiyaçlara yönelik eğitimler düzenliyor olması</p> <p>*Üniversite öğrencilerine yönelik kampüs içerisinde konumlandırılmış sosyal alan ve rekreasyon alanlarının varlığı</p> <p>*Lisans ve lisansüstü program çeşitliliğinde artışın sağlanması</p> <p>*Teknopark, TTO, mükemmeliyet merkezi vb. oluşumların bulunması</p>	<p>*Kariyer geliştirme programlarının uygulanma düzeyinin yetersiz olması</p> <p>*Ulusal ve uluslararası proje sayısını ve niteliğini artırma amaçlı gerçekleştirilebilecek mentorluk sisteminin olmaması</p> <p>*Girişimcilik faaliyetlerinin ve bu faaliyetler sonucu ortaya çıkacak patent vb. ürünlerin sayısının beklenen seviyede olmaması</p> <p>*Bazı bölümlerin birden fazla meslek yüksekokulu ve fakültede var olması</p> <p>*Bazı fakülte ve bölümlerde derslik ve bilgisayar laboratuvarlarının yetersiz kalması</p> <p>*Mezun öğrencilerle iletişimin yetersiz kalması</p> <p>*Üniversitenin kent sanayisi ile ilişkisinin yetersizliği</p> <p>*Akademik personelin yabancı dil bilgisinin yetersiz oluşu</p> <p>*Akademik ve sosyal organizasyonlara sağlanacak fonun ve sponsorlukların eksikliği</p> <p>*Disiplinler arası ve fakülteler arası çalışma yapılamaması</p> <p>*Başarılı lisans ve lisansüstü öğrencilerine yönelik burs seçeneklerinin yeterli olmaması</p>
Dış Çevre	
Güçlü Yönler	Zayıf Yönler
<p>*Şehrin sosyo-ekonomik şartları, yeniliğe ve gelişime açık, üniversite yaşamını destekleyen olanakları ile uygun bir yaşam alanında olması</p> <p>*Arkeoloji ve turizm konularında geniş çalışma alanlarına fırsat sağlayacak bir kent olması</p>	<p>*Ulusal ve uluslararası proje sayısını ve niteliğini artırma amaçlı gerçekleştirilebilecek mentorluk sisteminin olmaması</p> <p>*Girişimcilik faaliyetlerinin ve bu faaliyetler sonucu ortaya çıkacak patent vb ürünlerin sayısının beklenen seviyede olmaması</p>

*Tarım potansiyelinin yüksek olması

*Bölgenin jeopolitik konumu nedeniyle artması beklenen üretim işletmelerinin iş gücüne ihtiyaç duyacak olması

*Uluslararası fonların ve işbirliklerinin yükselişte olması

*Uzaktan eğitim ve akademik etkinlik kültürünün yaygınlaşması

*Sıfır Atık, Enerji Verimliliği gibi sürdürülebilirlik alanında gerçekleştirilen faaliyetlerin merkezi hükümet tarafından desteklenmesi

*Dünya'da az sayıda bulunan boğazlara ve önemli bir ticaret rotasında konumlanmış olması

*Yenilenebilir enerji ve alternatif enerji kaynakları açısından zengin ve verimli bir bölge olması

*Bazı bölümlerin birden fazla meslek yüksekokulu ve fakültede var olması

*Bazı fakülte ve bölümlerde derslik ve bilgisayar laboratuvarlarının yetersiz kalması

*Mezun öğrencilerle iletişimin yetersiz kalması

*Üniversitenin kent sanayisi ile ilişkisinin yetersizliği

*Üniversite yerleşkelerinde üretilen atıkların geri dönüştürülmesine yönelik fiziksel altyapıların yeterli düzeyde olmaması

*İdari personelin motivasyonunun düşük olması

*Akademik personelin yabancı dil bilgisinin yetersiz oluşu

*Akademik ve sosyal organizasyonlara sağlanacak fonun ve sponsorlukların eksikliği

*Disiplinler arası ve fakülteler arası çalışma yapılamaması

V-DEĞERLENDİRME

Üniversitemiz eğitim-öğretim, bilim, Ar-Ge, Ür-ge, teknolojik ve bilimsel arařtırmalar, sađlık, topluma ve çevreye hizmet alanlarında ulusal ve uluslararası nitelikte faaliyetlerini sürdürmektedir. Üstlenilmiş olan hizmetlerin yerine getirilmesinde insanı ve başarıyı temel alan yaklaşımıyla kurumsal yönetim kapasitesi, kaynak seviyesi ve insan gücünü bir araya getirerek hizmet kalitesini arttırmayı amaç edinmektedir. Bu çerçevede Üniversitemiz her geçen yıl deđişen öncelik ve ihtiyaçlar temelinde kurumsal kapasitesini güçlendirmeye yönelik çalışmalarını sürdürmektedir.

Üniversitemizin güçlü yönleri olan eğitim, teknoloji ve kaliteye odaklanmış yaklaşımını öne çıkarırken zayıf yönlerimizi güçlendirmek için stratejik planlama ile güdümlü olarak çalışmalar devam etmektedir.

Üniversitemiz, iç ve dış destekli proje yürüten öğretim elemanlarına proje bilgi, destek ve danışmanlık, proje yönetimi konusunda ön bilgilendirme ve rehberlik hizmetinin desteklenmesinin önemini vurgulamakta ve Ar-ge çalışmalarına önem vermektedir.

Orta Vadeli Mali Plan ile belirlenen bütçe tavanları içinde yılı bütçe kanunları ile tahsis edilen bütçe ödenekleri, hizmetlerin istenen düzeyde yerine getirilmesinde yetersiz kalmaktadır. Üniversitenin ihtiyaçlarına göre kısıtlı finansman kaynakları göz önünde bulundurulduğunda, mali kaynakların artırılması konusunda Üniversitemizin daha fazla desteklenmesi eğitim, bilimsel araştırma ve başta sađlık olmak üzere topluma hizmet alanlarında sunulan katkının artması anlamına gelecektir. Özellikle tasarruf tedbirlerinin yürürlüğe girmesi ile vazgeçilen ihtiyaçlar ve teknolojik yatırımlar amaçlarımıza ulaşmada en önemli engeller olarak görülmektedir.

Ayrıca akademik ve idari personel sayısının artırılması da, eğitim-öğretim hizmetlerinin kalitesinin yükseltilmesi ve topluma sunulan sađlık hizmetlerinde etkinliđin artırılmasında önemli rol oynayacağı düşünülmektedir.

İÇ KONTROL GÜVENCE BEYANI

Üst yönetici görev ve yetkilerim çerçevesinde Çanakkale Onsekiz Mart Üniversitesi bütçesinin; kalkınma planına, yıllık programa, stratejik plan ve performans programı ile hizmet gereklerine uygun olarak hazırlandığını ve uygulandığını, amaç ve hedeflerin gerçekleştirilmesi ve ilgili mevzuatla düzenlenen görev ve hizmetlerin yerine getirilmesi için bütçe ile tahsis edilmiş kaynakların, planlanmış amaçlar doğrultusunda ve iyi malî yönetim ilkelerine uygun olarak kullanıldığını beyan ederim.

Bu çerçevede iç kontrol sisteminin; idarenin gelir, gider, varlık ve yükümlülüklerinin etkili, ekonomik ve verimli bir şekilde yönetilmesine, kanunlara ve diğer düzenlemelere uygun olarak faaliyet göstermesine, her türlü malî karar ve işlemlerde usulsüzlük ve yolsuzluğun önlenmesine, karar oluşturmak ve izlemek için düzenli, zamanında ve güvenilir rapor ve bilgi edinilmesine, varlıkların kötüye kullanılmasının ve israfının önlenmesine ve kayıplara karşı korunmasına ilişkin yeterli ve makul güvenceyi sağladığını bildiririm.

Bu güvence, üst yönetici olarak sahip olduğum bilgi ve değerlendirmeler, iç kontroller, iç denetçi raporları ile Sayıştay raporları gibi bilgim dahilindeki hususlara dayanmaktadır.

Burada raporlanmayan, idarenin menfaatlerine zarar veren herhangi bir husus hakkında bilgim olmadığını beyan ederim. (Çanakkale-2025)

Prof. Dr. Ramazan Cüneyt ERENOĞLU

Rektör

MALİ HİZMETLER BİRİM YÖNETİCİSİNİN BEYANI

Mali Hizmetler birim yöneticisi olarak yetkim dahilinde; İç kontrol sisteminin Çanakkale Onsekiz Mart Üniversitesinde oluşturulması, uygulanması ve geliştirilmesi çalışmalarında gerekli koordinasyonun sağlandığını, eğitim ve rehberlik hizmeti verildiğini, faaliyetlerin mali yönetim ve kontrol mevzuatı ve diğer mevzuata uygun olarak yürütüldüğünü, kamu kaynaklarının etkin, ekonomik ve verimli bir şekilde kullanılmasını temin üzere iç kontrol süreçlerinin işletildiğini, uygulama sonuçlarının izlendiğini ve gerekli tedbirlerin alınması için düşünce ve önerilerimin zamanında üst yöneticiye raporlandığını beyan ederim.

Mali kanunlarla ilgili diğer mevzuatın uygulanması konusunda üst yöneticiye ve harcama yetkilerine gerekli bilgileri sağladığımı ve danışmanlık faaliyetinde bulunduğumu bildiririm.

Bu raporun "III Mali Bilgiler" bölümünde yer alan bilgilerin güvenilir, tam ve doğru olduğunu teyit ederim. (Çanakkale -2025)

Ömer Erdem KODAL

Strateji Geliştirme Daire Başkanı

