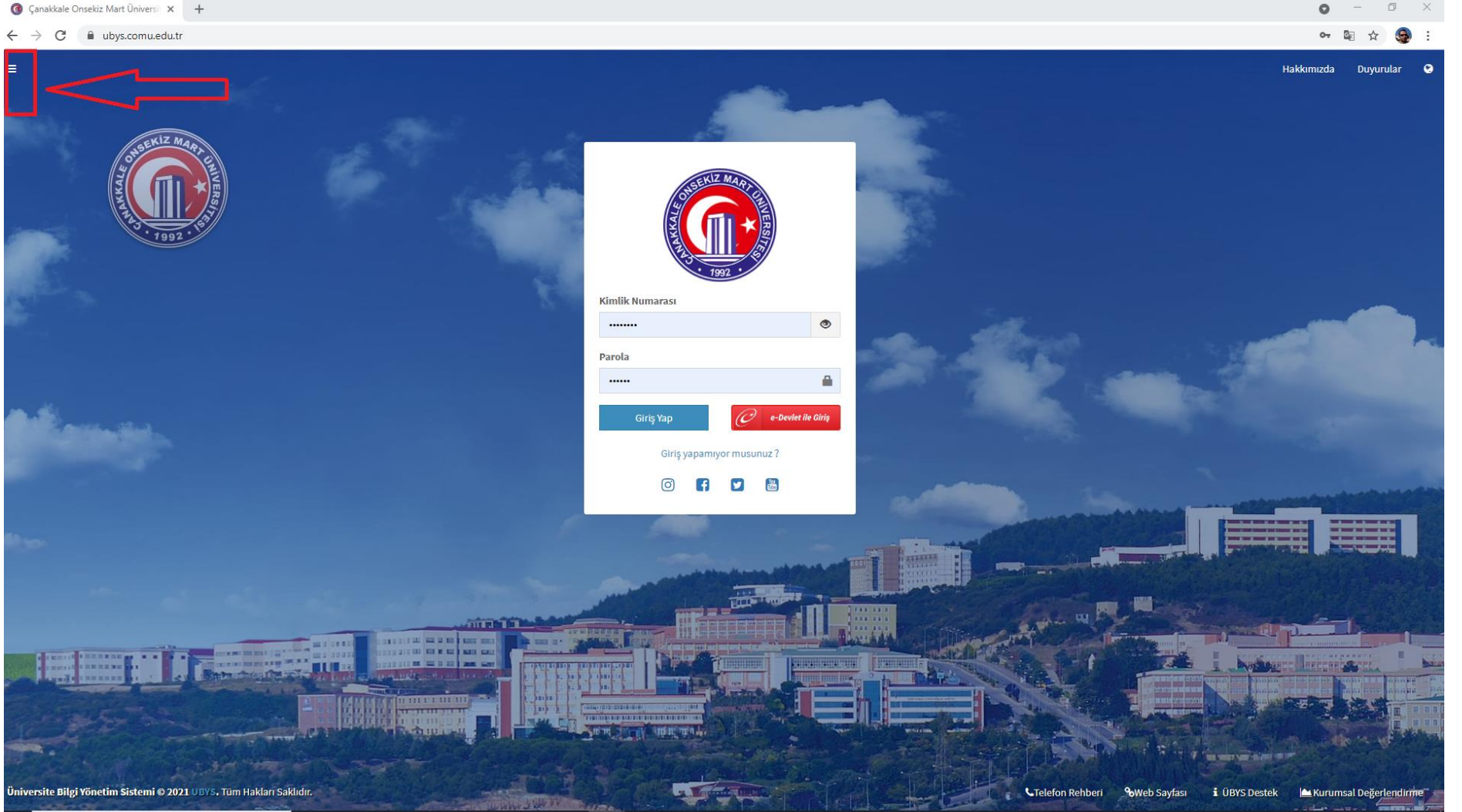


Lisansüstü Eğitim Enstitüsü Yabancı Dil Sınavı Başvurusu için izlenecek adımlar

- 1.** 15 Ocak 2025 tarihinde 10:30-12:00 saatlerinde tek oturum olarak Terziođlu Yerleşkesi Yabancı Diller Yüksekokulunda yüz yüze yapılacak Lisansüstü Eğitim Enstitüsü Yabancı Dil Sınavı başvuruları online olarak alınacaktır. Başvurunuzu sorunsuz şekilde yapmak için aşağıda belirtilen adımları takip ediniz.

2. İlk olarak bilgisayarınızın internet tarayıcısından <https://ubys.comu.edu.tr/> adresine gidiniz. Buradan sol üst köşede bulunan menüye tıklayınız.



The screenshot shows the website of Çanakkale Onsekiz Mart University. The browser address bar displays "ubys.comu.edu.tr". The page features a large background image of the university campus. In the top left corner, there is a blue menu icon (three horizontal lines) highlighted with a red box and a red arrow pointing to it. The university's logo is visible in the top left. A central white login form contains the university logo, a "Kimlik Numarası" (ID Number) field, a "Parola" (Password) field, and two buttons: "Giriş Yap" (Login) and "e-Devlet ile Giriş" (Login with e-Devlet). Below the login form, there is a link "Giriş yapamıyor musunuz?" (Are you not logging in?) and social media icons for Instagram, Facebook, Twitter, and YouTube. The footer contains the text "Üniversite Bilgi Yönetim Sistemi © 2021 UBYS. Tüm Hakları Saklıdır." and several utility links: "Telefon Rehberi", "Web Sayfası", "ÜBYS Destek", and "Kurumsal Değerlendirme".

3. Açılan pencereden en altta bulunan “**Başvuru işlemleri**” menüsüne tıklayınız ve açılan menüden “**Enstitü Yabancı Dil Sınav Başvurusu**” seçeneğine tıklayınız.

The screenshot displays the website of Çanakkale Onsekiz Mart University. The left sidebar contains a menu with the following items: ÖĞRENCİ BİLGİ SİSTEMİ, FİRMA KAYIT İŞLEMLERİ, ELEKTRONİK BELGE YÖNETİM SİSTEMİ, SERTİFİKA/KURS EĞİTİM PROGRAMLARI, KURUMSAL DEĞERLENDİRME, MEZUN YÖNETİM SİSTEMİ, and BAŞVURU İŞLEMLERİ. The BAŞVURU İŞLEMLERİ menu is expanded, showing a list of options: - Ösym Ön kayıt, - Enstitü Başvurusu, - Yatay Geçiş Başvuru İşlemleri, - Lisansüstü Yatay Geçiş Başvurusu, - Özel Yetenek Sınav Başvurusu, and - Yabancı Dil Sınav Başvurusu. The last option is highlighted with a red box. A red arrow points to the BAŞVURU İŞLEMLERİ menu item. The main content area features a login form with the university's logo, fields for Kimlik Numarası and Parola, and buttons for Giriş Yap and e-Devlet ile Giriş. The background shows a panoramic view of the university campus.

Çanakkale Onsekiz Mart Üniversitesi

ubys.comu.edu.tr

Hakkımızda Duyurular

Ara...

ÖĞRENCİ BİLGİ SİSTEMİ

FİRMA KAYIT İŞLEMLERİ

ELEKTRONİK BELGE YÖNETİM SİSTEMİ

SERTİFİKA/KURS EĞİTİM PROGRAMLARI

KURUMSAL DEĞERLENDİRME

MEZUN YÖNETİM SİSTEMİ

BAŞVURU İŞLEMLERİ

- Ösym Ön kayıt
- Enstitü Başvurusu
- Yatay Geçiş Başvuru İşlemleri
- Lisansüstü Yatay Geçiş Başvurusu
- Özel Yetenek Sınav Başvurusu
- Yabancı Dil Sınav Başvurusu

Kimlik Numarası

Parola

Giriş Yap e-Devlet ile Giriş

Giriş yapamıyor musunuz ?

Üniversite Bilgi Yönetim Sistemi © 2021 UBYS. Tüm Hakları Saklıdır.

Telefon Rehberi Web Sayfa

Enstitü Yabancı Dil Sınav Başvurusu



TC. Kimlik No, Doğum tarihi, Kimlik Seri, Kimlik Seri No (önünde sıfır olmadan) ve güvenlik kodunu doğru bir şekilde doldurarak Giriş'e tıklayınız

Chrome tarayıcısı üzerinde yaptığınız işlemlerde hata almanız durumunda Microsoft EDGE, Firefox, Opera vb. tarayıcıları kullanmanız önerilmektedir.

Uyruk	<input type="text" value="Türkiye"/>
Kimlik Tipi Seçimi	<input type="text" value="Yeni T.C. Kimlik Bilgileri ile Giriş"/>
TC Kimlik No	<input type="text"/>
Doğum Tarihi	<input type="text"/> <input type="button" value="x"/> <input type="button" value="📅"/>
Yeni Seri No	<input type="text"/>
Son Geçerlilik Tarihi	<input type="text"/> <input type="button" value="x"/> <input type="button" value="📅"/>
E-Mail	<input type="text"/>
	<input type="text" value="0EZ26R"/>
	<input type="button" value="Değiştir"/>
	<input type="text"/>
	<input type="button" value="🔍 Giriş"/>

4. Yeni açılan sayfada kimlik bilgilerinizi ilgili alanlara girdikten sonra Giriş tuşuna tıklayınız. Burada belirttiğiniz e-posta adresinize gelen doğrulama kodunu girdikten sonra tekrar giriş tuşuna tıklayınız.

Yabancı Dil Sınav Başvurusu

Girmek İsteddiğiniz Sınavı Seçiniz

Seçiniz	▼
Seçiniz	
Yabancı Diller Yüksekokulu - / Enstitüler Lisansüstü Yabancı Dil Sınavı (İngilizce) - 1.Grup	
Yabancı Diller Yüksekokulu - / Enstitüler Lisansüstü Yabancı Dil Sınavı (Almanca) - 1.Grup	
Yabancı Diller Yüksekokulu - / Enstitüler Lisansüstü Yabancı Dil Sınavı (Diğer) - 1.Grup	
Yabancı Diller Yüksekokulu - / Enstitüler Lisansüstü Yabancı Dil Sınavı (Arapça) - 1.Grup	
Yabancı Diller Yüksekokulu - / Enstitüler Lisansüstü Yabancı Dil Sınavı (Fransızca) - 1.Grup	

Kimlik, Adres ve İletişim bilgilerinizi girip kaydediniz. Sonrasında sınava giriş belgenizin çıktısını alıp, sınava girerken yanınızda bulundurunuz.

1 Kimlik Bilgileri

2 Adres Bilgileri

3 İletişim Bilgileri

Kimlik Bilgileri



*** İ Yüklenecek fotoğraf en fazla 1mb boyutunda ve vesikalik resim olmalıdır.
*** İ Son 6 ay içerisinde çekilmiş fotoğrafı yükleyiniz
*** İ Yükleyeceğiniz fotoğraf, yüzünüzü net bir şekilde gösteren profil fotoğrafı olmalıdır

Uyruk	Türkiye ▼	Kimlik / Pasaport No	
Ad	Cumali	Soyad	Özler
Baba Adı		Ana Adı	
Doğum Yeri		Doğum Tarihi	
Medeni Durumu	▼	Kan Grubu	▼
Cinsiyet	▼	Önceki / Kızlık Soyadı	
Askerlik Durumu	▼	Tecil Tarihi	
Kimlik Seri		Kimlik Seri No	
Kayıtlı Olduğu İl	ADANA ▼	Kayıtlı Olduğu İlçe	▼
Cilt No		Aile Sıra No	

Yabancı Dil Sınav Başvuru

5. Açılan sayfadaki en üstte bulunan menüden girmek istediğiniz Yabancı Dil Sınavı seçiniz. (Yabancı Dil Sınavı sadece İngilizce, Almanca, Fransızca ve Arapça dillerinden yapılmaktadır. Lütfen diğer seçeneğini işaretlemeyiniz.)



Kimlik, Adres ve İletişim bilgilerinizi girip kaydediniz. Sonrasında sınava giriş belgenizin çıktısını alıp, sınava girerken yanınızda bulundurunuz.

1 Kimlik Bilgileri

2 Adres Bilgileri

3 İletişim Bilgileri

Kimlik Bilgileri



*** i Yüklenecek fotoğraf en fazla 1mb boyutunda ve vesikalik resim olmalıdır.
*** i Son 6 ay içerisinde çekilmiş fotoğrafı yükleyiniz
*** i Yükleneceğiniz fotoğraf, yüzünüzü net bir şekilde gösteren profil fotoğrafı olmalıdır

Uyruk	Türkiye	Kimlik / Pasaport No	
Ad	Cumali	Soyad	Özler
Baba Adı	AYDIN	Ana Adı	
Doğum Yeri		Doğum Tarihi	
Medeni Durumu	Bekar	Kan Grubu	
Cinsiyet	Erkek	Önceki / Kızlık Soyadı	
Askerlik Durumu	Yaptı	Tecil Tarihi	
Kimlik Seri		Kimlik Seri No	
Kayıtlı Olduğu İl		Kayıtlı Olduğu İlçe	
Cilt No		Aile Sıra No	
Sıra No		Verildiği Yer	
Veriliş Tarihi		Veriliş Nedeni	
Kayıt No		Kayıtlı Olduğu Mahalle	
Dini			

6. Bu sayfada kimlik bilgileriniz otomatik olarak yüklenecektir. Siz eksik olan fotoğrafınızı talimatlarda belirtilen şekilde yükledikten ve erkekler adaylar için Askerlik Durumu bilgilerinizi doldurduktan sonra sırasıyla adres bilginizi ve iletişim bilgilerinizi giriniz. (İletişim için mutlaka hem e-mail adresi hem de cep telefonu bilgisini giriniz).

7. Kimlik, adres ve iletişim bilgileri girip fotoğrafınızı yükledikten sonra “Başvuruyu Kaydet” butonu tıklayınız.

Başvuruyu Kaydet

Onay Gerekmemektedir

Formda belirtilen bilgilerin doğruluğunu beyan ederim. Üniversite, gerçeğe aykırı beyanda bulunan adaylar hakkında gerekli yasal işlemleri yapmaya yetkilidir.

Hayır **Evet**

Girmek İstedığınız Sınavı Seçiniz

Yabancı Diller Yüksekokulu - / Enstitüler Lisansüstü Yabancı Dil Sınavı (Almanca)

Sınav Bilgileri

Sınav Tarihi :
Sınav Yeri :
Açıklama : *

Kimlik, Adres ve İletişim bilgilerinizi girip kaydediniz. Sonrasında sınava giriş belgenizin çıktısını alıp, sınava girerken yanınızda bulundurunuz.

1 Kimlik Bilgileri

2 Adres Bilgileri


3 İletişim Bilgileri

İletişim Bilgileri + İletişim Bilgisi Ekle

İletişim Türü	Değer	
Cep	0554	Seçiniz Sil
E-Mail	cumaliozler@comu.edu.tr	Seçiniz Sil


8. Yapmış olduğunuz başvuruyu onaylayarak başvuru işleminiz tamamlayınız.

9. Başvuru Tamamlandıktan sonra “Başvuruyu Yazdır” butonuna tıklayarak Sınav Giriş Belgenizin çıktısını almanız ve sınav öncesi yapılacak kimlik kontrolünde bu belgeyi ibraz etmeniz gerekmektedir. Onun için sınava gelirken bu belgeyi yanınıza almayı unutmayınız.

menu [Başvuruyu Yazdır](#) 

Yabancı Dil Sınav Başvurusu Bilgileri

Kimlik Bilgileri

	Uyruk : Türkiye	Kimlik / Pasaport No : :
Ad : Cumali	Soyad : Ozler	
Baba Adı :	Ana Adı :	
Doğum Yeri :	Doğum Tarihi :	
Cinsiyet :	Önceki / Kızlık Soyadı :	
Askerlik Durumu :	Tecil Tarihi :	
Kimlik Seri :	Kimlik Seri No :	
Kayıtlı Olduğu İlçe :	Cilt No :	
Aile Sıra No :	Sıra No :	
Verildiği Yer :	Veriliş Tarihi :	
Veriliş Nedeni :	Kayıt No :	
Kayıtlı Olduğu Mahalle :	Dini :	

Adres Bilgileri

Adres Tipi	Adres
Ev	BARBAROS MAH.

İletişim Bilgileri

İletişim Türü	Değer
Cep	055
E-Mail	cumaliozler@comu.edu.tr

Sınav Bilgileri

Sınav Tarihi :	
Sınav Yeri :	
Açıklama :	

HATIRLATMA: Başvuru ekranı 23 Aralık 2024 saat 08:00 de aktif olup, 05 Ocak 2025 saat 17:00 kapanacaktır.

Enstitü Yabancı Dil Sınavı Sonucunu Öğrenme

Sınav Sonucunuzu sınav başvurusu yapmış olduğunuz adresten (<https://ubys.comu.edu.tr/AIS/ApplicationForms/Home/Index?apptype=14>) giriş yaparak öğrenebilirsiniz. Ayrıca sınavdan almış olduğunuz puan Enstitü Başvurusu ekranına otomatik yüklenecektir. Bunun için ayrıca sınav sonuç belgesi almanıza gerek yoktur.

Enstitü Yabancı Dil Sınav Başvurusu



TC. Kimlik No, Doğum tarihi, Kimlik Serisi, Kimlik Seri No (önünde sıfır olmadan) ve güvenlik kodunu doğru bir şekilde doldurarak Giriş'e tıklayınız

Chrome tarayıcısı üzerinde yaptığınız işlemlerde hata almanız durumunda Microsoft EDGE, Firefox, Opera vb. tarayıcıları kullanmanız önerilmektedir.

Uyruk	<input type="text" value="Türkiye"/>
Kimlik Tipi Seçimi	<input type="text" value="Yeni T.C. Kimlik Bilgileri ile Giriş"/>
TC Kimlik No	<input type="text"/>
Doğum Tarihi	<input type="text"/> <input type="button" value="x"/> <input type="button" value="📅"/>
Yeni Seri No	<input type="text"/>
Son Geçerlilik Tarihi	<input type="text"/> <input type="button" value="x"/> <input type="button" value="📅"/>
E-Mail	<input type="text"/>
	<input type="text" value="0EZ26R"/>
	<input type="button" value="Değiştir"/>
	<input type="text"/>
	<input type="button" value="Giriş"/>

Sınav Tarihi
Sınav Yeri
Açıklama :

Sınav Sonucunuz : 87 puandır.

Kimlik, Adres ve İletişim bilgilerinizi girip kaydediniz. Sonrasında sınava giriş belgenizin çıktısını alıp, sınava girerken yanınızda bulundurunuz.

1 Kimlik Bilgileri

2 Adres Bilgileri

3 İletişim Bilgileri

Kimlik Bilgileri



*** i Yüklenecek fotoğraf en fazla 1mb boyutunda ve vesikalık resim olmalıdır.

*** i Son 6 ay içerisinde çekilmiş fotoğrafı yükleyiniz

*** i Yükleyeceğiniz fotoğraf, yüzünüzü net bir şekilde gösteren profil fotoğrafı olmalıdır

Uyruk	Türkiye	Kimlik / Pasaport No	
Ad	Cumali	Soyad	Özler
Baba Adı		Ana Adı	
Doğum Yeri		Doğum Tarihi	
Medeni Durumu		Kan Grubu	
Cinsiyet		Önceki / Kızlık Soyadı	
Askerlik Durumu		Tecil Tarihi	
Kimlik Seri		Kimlik Seri No	
Kayıtlı Olduğu İl	ADANA	Kayıtlı Olduğu İlçe	
Cilt No		Aile Sıra No	
Sıra No		Verildiği Yer	

Sınav sonuç belgesi örneği